



AYUNTAMIENTO DE TORREVIEJA

INTERVENCION

FAX 571 71 84

LIQUIDACIÓN

PRESUPUESTO

EJERCICIO

2019







AYUNTAMIENTO DE TORREVIEJA

INTERVENCIÓN

FAX 571 71 84

LIQUIDACIÓN PRESUPUESTO EJERCICIO 2019

PRESUPUESTO DE GASTOS POR PARTIDAS





ESTADO DE LIQUIDACIÓN DEL PRESUPUESTO

Ayuntamiento de Torreveja

Ejercicio: 2019

I. LIQUIDACIÓN DEL PRESUPUESTO DE GASTOS

Periodo de listado desde: 01/01/2019 hasta: 31/12/2019

Impreso el 12/05/2020 a las 09:54

Doc. /

Pág. /

APLICACIÓN PRESUPUESTARIA	DESCRIPCIÓN	CRÉDITOS PRESUPUESTARIOS		GASTOS COMPR.	OBLIGACIONES RECONOCIDAS NETAS	PAGOS	OBLIG. PTES. DE PAGOS A 31 DE DICIEMBRE	REMANENTES DE CRÉDITO
		INICIALES	MODIF.					
Capítulo 1	GASTOS DE PERSONAL.							
2019-912-10000	Retribuciones órganos de gobierno	520.080,26	-43.790,00	476.289,28	476.289,28	476.289,28	0,00	0,98
2019-920-10100	Retribuciones básicas personal directivo	161.008,10	-65.536,72	94.996,31	94.996,31	94.996,31	0,00	475,07
2019-931-10100	Retribuciones básicas personal directivo	53.299,26	-23.500,00	29.504,70	29.504,70	29.504,70	0,00	294,56
2019-934-10100	Retribuciones básicas personal directivo	29.058,82	700,00	29.750,15	29.750,15	29.750,15	0,00	8,67
2019-920-10101	Otras remuneraciones personal directivo	321.005,82	-144.234,85	176.701,65	176.701,65	176.701,65	0,00	69,32
2019-931-10101	Otras remuneraciones personal directivo	114.584,02	-50.600,00	63.953,34	63.953,34	63.953,34	0,00	30,68
2019-934-10101	Otras remuneraciones personal directivo	62.955,35	2.000,00	64.827,40	64.827,40	64.827,40	0,00	127,95
2019-912-11000	Retribuciones funcionarios eventuales	576.490,32	-157.200,00	417.187,67	417.187,67	417.187,67	0,00	2.102,65
2019-130-12000	Sueldos del grupo A.	13.813,92	0,00	166.919,24	166.919,24	166.919,24	0,00	-153.105,32
2019-132-12000	Retribuciones básicas personal funcionario	0,00	-74.300,00	861.647,72	861.647,72	861.647,72	0,00	-935.947,72
2019-133-12000	Retribuciones básicas personal funcionario	0,00	0,00	176.016,78	176.016,78	176.016,78	0,00	-176.016,78
2019-150-12000	Sueldos del Grupo A.	69.069,60	0,00	214.624,71	214.624,71	214.624,71	0,00	-145.555,11
2019-1532-12000	Sueldos del Grupo A.	27.627,84	0,00	66.322,98	66.322,98	66.322,98	0,00	-38.695,14
2019-1622-12000	Sueldos del Grupo A.	13.813,92	1.000,00	24.119,20	24.119,20	24.119,20	0,00	-9.305,28
2019-164-12000	Retribuciones básicas personal funcionario	0,00	0,00	29.819,98	29.819,98	29.819,98	0,00	-29.819,98
2019-165-12000	Sueldos del Grupo A.	13.813,92	0,00	31.908,68	31.908,68	31.908,68	0,00	-18.094,76
2019-1722-12000	Sueldos del Grupo A.	13.813,92	0,00	31.665,78	31.665,78	31.665,78	0,00	-17.851,86



ESTADO DE LIQUIDACIÓN DEL PRESUPUESTO

Impreso el 12/05/2020 a las 09:54

Ayuntamiento de Torreveja

Ejercicio: 2019

I. LIQUIDACIÓN DEL PRESUPUESTO DE GASTOS

Periodo de listado desde: 01/01/2019 hasta: 31/12/2019

APLICACIÓN PRESUPUESTARIA	DESCRIPCIÓN	CRÉDITOS PRESUPUESTARIOS			GASTOS COMPR.	OBLIGACIONES RECONOCIDAS NETAS	PAGOS	OBLIG. PTES. DE PAGOS A 31 DE DICIEMBRE	REMANENTES DE CRÉDITO
		INICIALES	MODIF.	DEFINITIVOS					
2019-173-12000	Retribuciones básicas personal funcionario	0,00	0,00	0,00	6.731,78	6.731,78	0,00	-6.731,78	
2019-2311-12000	Sueldos del Grupo A.	69.069,60	0,00	69.069,60	170.954,40	170.954,40	0,00	-101.884,80	
2019-235-12000	Retribuciones básicas personal funcionario	0,00	0,00	0,00	3.748,46	3.748,46	0,00	-3.748,46	
2019-241-12000	Sueldos del Grupo A.	27.627,84	0,00	27.627,84	41.903,79	41.903,79	0,00	-14.275,95	
2019-311-12000	Retribuciones básicas personal funcionario	0,00	0,00	0,00	17.893,34	17.893,34	0,00	-17.893,34	
2019-320-12000	Sueldos del Grupo A.	13.813,92	0,00	13.813,92	99.167,70	99.167,70	0,00	-85.353,78	
2019-330-12000	Sueldos del Grupo A.	27.627,84	3.000,00	30.627,84	72.188,53	72.188,53	0,00	-41.560,69	
2019-3321-12000	Sueldos del Grupo A.	13.813,92	0,00	13.813,92	52.782,20	52.782,20	0,00	-38.968,28	
2019-3322-12000	Sueldos del Grupo A.	13.813,92	0,00	13.813,92	23.590,79	23.590,79	0,00	-9.776,87	
2019-333-12000	Retribuciones básicas personal funcionario	0,00	500,00	500,00	10.966,99	10.966,99	0,00	-10.466,99	
2019-3341-12000	Retribuciones básicas personal funcionario	0,00	0,00	0,00	18.512,09	18.512,09	0,00	-18.512,09	
2019-335-12000	Retribuciones básicas personal funcionario	0,00	0,00	0,00	80.740,77	80.740,77	0,00	-80.740,77	
2019-3371-12000	Retribuciones básicas personal funcionario	0,00	0,00	0,00	12.519,34	12.519,34	0,00	-12.519,34	
2019-340-12000	Sueldos del Grupo A.	27.627,84	0,00	27.627,84	31.899,41	31.899,41	0,00	-4.271,57	
2019-341-12000	Retribuciones básicas personal funcionario	0,00	0,00	0,00	67.190,09	67.190,09	0,00	-67.190,09	
2019-342-12000	Retribuciones básicas personal funcionario	0,00	0,00	0,00	171.439,55	171.439,55	0,00	-171.439,55	
2019-4301-12000	Sueldos del Grupo A.	13.813,92	0,00	13.813,92	22.097,85	22.097,85	0,00	-8.283,93	
2019-4312-12000	Retribuciones básicas personal funcionario	0,00	0,00	0,00	5.774,38	5.774,38	0,00	-5.774,38	



ESTADO DE LIQUIDACIÓN DEL PRESUPUESTO

Ayuntamiento de Torrevieja

Ejercicio: 2019

I. LIQUIDACIÓN DEL PRESUPUESTO DE GASTOS

Periodo de listado desde: 01/01/2019 hasta: 31/12/2019

Impreso el 12/05/2020 a las 09:54

Doc. 13

Pág. 3

APLICACIÓN PRESUPUESTARIA	DESCRIPCIÓN	CRÉDITOS PRESUPUESTARIOS		GASTOS COMPR.	OBLIGACIONES RECONOCIDAS NETAS	PAGOS	OBLIG. PTES. DE PAGOS A 31 DE DICIEMBRE	REMANENTES DE CRÉDITO
		INICIALES	MODIF.					
2019-432-12000	personal funcionario	0,00	0,00	5.774,38	5.774,38	5.774,38	0,00	-5.774,38
	Retribuciones básicas personal funcionario	0,00	0,00	55.273,73	55.273,73	55.273,73	0,00	-55.273,73
2019-4411-12000	Retribuciones básicas personal funcionario	0,00	0,00	499,09	499,09	499,09	0,00	-499,09
2019-493-12000	Retribuciones básicas personal funcionario	0,00	0,00	12.783,94	12.783,94	12.783,94	0,00	-12.783,94
2019-912-12000	Retribuciones básicas personal funcionario	0,00	0,00	6.735,98	6.735,98	6.735,98	0,00	-6.735,98
2019-920-12000	Sueldos del Grupo A.	41.441,76	0,00	273.011,04	273.011,04	273.011,04	0,00	-231.569,28
2019-9231-12000	Sueldos del Grupo A.	13.813,92	0,00	67.475,66	67.475,66	67.475,66	0,00	-53.661,74
2019-927-12000	Retribuciones básicas personal funcionario	0,00	0,00	5.162,90	5.162,90	5.162,90	0,00	-5.162,90
2019-928-12000	Sueldos del Grupo A.	13.813,92	0,00	65.002,19	65.002,19	65.002,19	0,00	-51.188,27
2019-931-12000	Sueldos del Grupo A.	41.441,76	0,00	85.823,34	85.823,34	85.823,34	0,00	-44.381,58
2019-933-12000	Retribuciones básicas personal funcionario	0,00	0,00	14.800,59	14.800,59	14.800,59	0,00	-14.800,59
2019-934-12000	Retribuciones básicas personal funcionario	0,00	0,00	51.876,21	51.876,21	51.876,21	0,00	-51.876,21
2019-130-12001	Sueldos del Grupo A2.	0,00	0,00	6.121,68	6.121,68	6.121,68	0,00	-6.121,68
2019-132-12001	Sueldos del Grupo A2.	0,00	0,00	18.365,04	18.365,04	18.365,04	0,00	-18.365,04
2019-150-12001	Sueldos del Grupo A2.	0,00	0,00	12.243,36	12.243,36	12.243,36	0,00	-12.243,36
2019-1532-12001	Sueldos del Grupo A2.	0,00	0,00	6.121,68	6.121,68	6.121,68	0,00	-6.121,68
2019-2311-12001	Sueldos del Grupo A2.	0,00	0,00	22.446,16	22.446,16	22.446,16	0,00	-22.446,16
2019-320-12001	Sueldos del Grupo A2.	0,00	0,00	6.121,68	6.121,68	6.121,68	0,00	-6.121,68
2019-3321-12001	Sueldos del Grupo A2.	0,00	0,00	6.121,68	6.121,68	6.121,68	0,00	-6.121,68



ESTADO DE LIQUIDACIÓN DEL PRESUPUESTO

Impreso el 12/05/2020 a las 09:54

Ayuntamiento de Torrevelja

Ejercicio: 2019

I. LIQUIDACIÓN DEL PRESUPUESTO DE GASTOS

Periodo de listado desde: 01/01/2019 hasta: 31/12/2019

APLICACIÓN PRESUPUESTARIA	DESCRIPCIÓN	CRÉDITOS PRESUPUESTARIOS			GASTOS COMPR.	OBLIGACIONES RECONOCIDAS NETAS	PAGOS	OBLIG. PTES. DE PAGOS A 31 DE DICIEMBRE	REMANENTES DE CRÉDITO
		INICIALES	MODIF.	DEFINITIVOS					
2019-340-12001	Sueldos del Grupo A2.	0,00	0,00	0,00	6.121,68	6.121,68	0,00	-6.121,68	
2019-432-12001	Sueldos del Grupo A2.	0,00	0,00	0,00	12.243,36	12.243,36	0,00	-12.243,36	
2019-920-12001	Sueldos del Grupo A2.	0,00	0,00	0,00	6.152,40	6.152,40	0,00	-6.152,40	
2019-928-12001	Sueldos del Grupo A2.	0,00	5.200,00	5.200,00	6.121,68	6.121,68	0,00	-921,68	
2019-130-12002	Sueldos del Grupo B.	11.944,56	0,00	11.944,56	0,00	0,00	0,00	11.944,56	
2019-132-12002	Sueldos del Grupo B.	71.667,36	0,00	71.667,36	0,00	0,00	0,00	71.667,36	
2019-133-12002	Sueldos del Grupo B.	11.944,56	0,00	11.944,56	0,00	0,00	0,00	11.944,56	
2019-150-12002	Sueldos del Grupo B.	47.778,24	0,00	47.778,24	0,00	0,00	0,00	47.778,24	
2019-1532-12002	Sueldos del Grupo B.	11.944,56	0,00	11.944,56	0,00	0,00	0,00	11.944,56	
2019-2311-12002	Sueldos del Grupo B.	59.722,80	0,00	59.722,80	0,00	0,00	0,00	59.722,80	
2019-320-12002	Sueldos del Grupo B.	11.944,56	0,00	11.944,56	0,00	0,00	0,00	11.944,56	
2019-3321-12002	Sueldos del Grupo B.	11.944,56	0,00	11.944,56	0,00	0,00	0,00	11.944,56	
2019-340-12002	Sueldos del Grupo B.	11.944,56	-7.000,00	4.944,56	0,00	0,00	0,00	4.944,56	
2019-432-12002	Sueldos del Grupo B.	23.889,12	0,00	23.889,12	0,00	0,00	0,00	23.889,12	
2019-920-12002	Sueldos del Grupo B.	23.889,12	0,00	23.889,12	0,00	0,00	0,00	23.889,12	
2019-928-12002	Sueldos del Grupo B.	11.944,56	0,00	11.944,56	0,00	0,00	0,00	11.944,56	
2019-130-12003	Sueldos del Grupo C.	116.589,72	-35.000,00	81.589,72	52.388,62	52.388,62	0,00	29.201,10	
2019-132-12003	Sueldos del Grupo C.	1.246.613,16	-463.800,00	782.813,16	447.207,79	447.207,79	0,00	335.605,37	
2019-133-12003	Sueldos del Grupo C.	197.305,68	0,00	197.305,68	75.329,04	75.329,04	0,00	121.976,64	
2019-150-12003	Sueldos del Grupo C.	44.842,20	0,00	44.842,20	22.981,80	22.981,80	0,00	21.860,40	
2019-164-12003	Sueldos del Grupo C.	8.968,44	0,00	8.968,44	4.596,36	4.596,36	0,00	4.372,08	
2019-1722-12003	Sueldos del Grupo C.	8.968,44	0,00	8.968,44	4.596,36	4.596,36	0,00	4.372,08	



ESTADO DE LIQUIDACIÓN DEL PRESUPUESTO

Impreso el 12/05/2020 a las 09:54
 Doc. 
 Pág. 5

Ayuntamiento de Torreveja
 Ejercicio: 2019

I. LIQUIDACIÓN DEL PRESUPUESTO DE GASTOS

Periodo de listado desde: 01/01/2019 hasta: 31/12/2019

APLICACIÓN PRESUPUESTARIA	DESCRIPCIÓN	CRÉDITOS PRESUPUESTARIOS			GASTOS COMPR.	OBLIGACIONES RECONOCIDAS NETAS	PAGOS	OBLIG. PTES. DE PAGOS A 31 DE DICIEMBRE	REMANENTES DE CRÉDITO
		INICIALES	MODIF.	DEFINITIVOS					
2019-2311-12003	Sueldos del Grupo C.	8.968,44	0,00	8.968,44	4.596,36	4.596,36	0,00	4.372,08	
2019-3321-12003	Sueldos del Grupo C.	8.968,44	0,00	8.968,44	4.596,36	4.596,36	0,00	4.372,08	
2019-3322-12003	Sueldos del Grupo C.	8.968,44	0,00	8.968,44	4.596,36	4.596,36	0,00	4.372,08	
2019-3341-12003	Sueldos del Grupo C.	8.968,44	0,00	8.968,44	4.596,36	4.596,36	0,00	4.372,08	
2019-340-12003	Sueldos del Grupo C.I.	0,00	0,00	0,00	4.468,68	4.468,68	0,00	-4.468,68	
2019-341-12003	Sueldos del Grupo C.	8.968,44	0,00	8.968,44	0,00	0,00	0,00	8.968,44	
2019-342-12003	Sueldos del Grupo C.	17.936,88	0,00	17.936,88	4.724,04	4.724,04	0,00	13.212,84	
2019-4411-12003	Sueldos del Grupo C.	8.968,44	-5.900,00	3.068,44	0,00	0,00	0,00	3.068,44	
2019-920-12003	Sueldos del Grupo C.	53.810,64	-22.500,00	31.310,64	25.228,91	25.228,91	0,00	6.081,73	
2019-9231-12003	Sueldos del Grupo C.	8.968,44	0,00	8.968,44	4.596,36	4.596,36	0,00	4.372,08	
2019-928-12003	Sueldos del Grupo C.	26.905,32	0,00	26.905,32	13.789,08	13.789,08	0,00	13.116,24	
2019-931-12003	Sueldos del Grupo C.	26.905,32	-13.000,00	13.905,32	13.789,08	13.789,08	0,00	116,24	
2019-933-12003	Sueldos del Grupo C.	8.968,44	0,00	8.968,44	4.596,36	4.596,36	0,00	4.372,08	
2019-934-12003	Sueldos del Grupo C.	8.968,44	0,00	8.968,44	4.596,36	4.596,36	0,00	4.372,08	
2019-130-12004	Sueldos del Grupo D.	29.856,48	0,00	29.856,48	6.437,40	6.437,40	0,00	23.419,08	
2019-150-12004	Sueldos del Grupo D.	82.105,32	0,00	82.105,32	35.577,09	35.577,09	0,00	46.528,23	
2019-1532-12004	Sueldos del Grupo D.	22.392,36	0,00	22.392,36	7.650,84	7.650,84	0,00	14.741,52	
2019-1622-12004	Sueldos del Grupo D.	7.464,12	0,00	7.464,12	3.825,42	3.825,42	0,00	3.638,70	
2019-165-12004	Sueldos del Grupo D.	14.928,24	0,00	14.928,24	4.781,77	4.781,77	0,00	10.146,47	
2019-1722-12004	Sueldos del Grupo C.	7.464,12	0,00	7.464,12	0,00	0,00	0,00	7.464,12	
2019-173-12004	Sueldos del Grupo D.	7.464,12	0,00	7.464,12	3.825,42	3.825,42	0,00	3.638,70	
2019-2311-12004	Sueldos del Grupo D.	29.856,48	0,00	29.856,48	15.301,68	15.301,68	0,00	14.554,80	



AYUNTAMIENTO DE TORREVEJA

ESTADO DE LIQUIDACIÓN DEL PRESUPUESTO

Ayuntamiento de Torrevieja

Ejercicio: 2019

I. LIQUIDACIÓN DEL PRESUPUESTO DE GASTOS

Periodo de listado desde: 01/01/2019 hasta: 31/12/2019

APLICACIÓN PRESUPUESTARIA	DESCRIPCIÓN	CRÉDITOS PRESUPUESTARIOS		GASTOS COMPR.	OBLIGACIONES RECONOCIDAS NETAS	PAGOS	OBLIG. PTES. DE PAGOS A 31 DE DICIEMBRE	REMANENTES DE CRÉDITO
		INICIALES	MODIF.					
2019-241-12004	Sueldos del Grupo C.	6.831,60	0,00	0,00	0,00	0,00	0,00	6.831,60
2019-311-12004	Sueldos del Grupo D.	7.464,12	0,00	3.825,42	3.825,42	3.825,42	0,00	3.638,70
2019-320-12004	Sueldos del Grupo D.	22.392,36	0,00	10.838,69	10.838,69	10.838,69	0,00	11.553,67
2019-332-12004	Sueldos del Grupo D.	7.464,12	0,00	1.912,71	1.912,71	1.912,71	0,00	5.551,41
2019-3341-12004	Sueldos del Grupo D.	14.928,24	-7.000,00	7.650,84	7.650,84	7.650,84	0,00	277,40
2019-335-12004	Sueldos del Grupo D.	7.464,12	0,00	3.825,42	3.825,42	3.825,42	0,00	3.638,70
2019-3371-12004	Sueldos del Grupo D.	14.928,24	-7.000,00	7.650,84	7.650,84	7.650,84	0,00	277,40
2019-341-12004	Sueldos del Grupo D.	119.425,92	-64.000,00	39.071,88	39.071,88	39.071,88	0,00	16.354,04
2019-342-12004	Sueldos del Grupo D.	59.712,96	-29.479,81	21.804,89	21.804,89	21.804,89	0,00	8.428,26
2019-4301-12004	Sueldos del Grupo D.	14.928,24	-7.000,00	7.650,84	7.650,84	7.650,84	0,00	277,40
2019-432-12004	Sueldos del Grupo D.	52.248,84	-9.800,00	22.442,46	22.442,46	22.442,46	0,00	20.006,38
2019-4411-12004	Sueldos del Grupo D.	7.464,12	-4.900,00	0,00	0,00	0,00	0,00	2.564,12
2019-493-12004	Sueldos del Grupo D.	14.928,24	0,00	7.650,84	7.650,84	7.650,84	0,00	7.277,40
2019-912-12004	Sueldos del Grupo D.	7.464,12	0,00	3.825,42	3.825,42	3.825,42	0,00	3.638,70
2019-920-12004	Sueldos del Grupo D.	186.603,00	-43.300,00	83.391,43	83.391,43	83.391,43	0,00	59.911,57
2019-9231-12004	Sueldos del Grupo D.	44.784,72	0,00	20.614,56	20.614,56	20.614,56	0,00	24.170,16
2019-928-12004	Sueldos del Grupo D.	14.928,24	0,00	7.568,57	7.568,57	7.568,57	0,00	7.359,67
2019-931-12004	Sueldos del Grupo D.	59.712,96	-7.818,97	27.734,29	27.734,29	27.734,29	0,00	24.159,70
2019-933-12004	Sueldos del Grupo D.	7.464,12	0,00	3.825,42	3.825,42	3.825,42	0,00	3.638,70
2019-934-12004	Sueldos del Grupo D.	59.712,96	0,00	26.777,94	26.777,94	26.777,94	0,00	32.935,02
2019-130-12005	Sueldos del Grupo E.	6.831,60	0,00	0,00	0,00	0,00	0,00	6.831,60
2019-150-12005	Sueldos del Grupo E.	6.831,60	0,00	0,00	0,00	0,00	0,00	6.831,60



ESTADO DE LIQUIDACIÓN DEL PRESUPUESTO

Ayuntamiento de Torreveja

Ejercicio: 2019

I. LIQUIDACIÓN DEL PRESUPUESTO DE GASTOS

Periodo de listado desde: 01/01/2019 hasta: 31/12/2019

Impreso el 12/05/2020 a las 09:54

Doc.

Pág.

APLICACIÓN PRESUPUESTARIA	DESCRIPCIÓN	CRÉDITOS PRESUPUESTARIOS			GASTOS COMPR.	OBLIGACIONES RECONOCIDAS NETAS	PAGOS	OBLIG. PTES. DE PAGOS A 31 DE DICIEMBRE	REMANENTES DE CRÉDITO
		INICIALES	MODIF.	DEFINITIVOS					
2019-164-12005	Sueldos del Grupo E.	34.158,00	-12.800,00	21.358,00	10.503,72	10.503,72	10.503,72	0,00	10.854,28
2019-2311-12005	Sueldos del Grupo E.	20.494,80	0,00	20.494,80	8.344,62	8.344,62	8.344,62	0,00	12.150,18
2019-235-12005	Sueldos del Grupo E.	6.831,60	-2.800,00	4.031,60	933,66	933,66	933,66	0,00	3.097,94
2019-241-12005	Sueldos del Grupo E.	0,00	2.000,00	2.000,00	3.501,24	3.501,24	3.501,24	0,00	-1.501,24
2019-311-12005	Sueldos del Grupo E.	13.663,20	0,00	13.663,20	5.835,40	5.835,40	5.835,40	0,00	7.827,80
2019-320-12005	Sueldos del Grupo E.	95.642,40	-40.000,00	55.642,40	31.511,16	31.511,16	31.511,16	0,00	24.131,24
2019-330-12005	Sueldos del Grupo E.	40.989,60	0,00	40.989,60	21.007,44	21.007,44	21.007,44	0,00	19.982,16
2019-3321-12005	Sueldos del Grupo E.	27.326,40	0,00	27.326,40	14.004,96	14.004,96	14.004,96	0,00	13.321,44
2019-3322-12005	Sueldos del Grupo E.	6.831,60	0,00	6.831,60	3.501,24	3.501,24	3.501,24	0,00	3.330,36
2019-333-12005	Sueldos del Grupo E.	13.663,20	0,00	13.663,20	7.002,48	7.002,48	7.002,48	0,00	6.660,72
2019-3341-12005	Sueldos del Grupo E.	6.831,60	-1.700,00	5.131,60	3.501,24	3.501,24	3.501,24	0,00	1.630,36
2019-335-12005	Sueldos del Grupo E.	109.305,60	-19.000,00	90.305,60	45.516,12	45.516,12	45.516,12	0,00	44.789,48
2019-3371-12005	Sueldos del Grupo E.	6.831,60	-3.700,00	3.131,60	0,00	0,00	0,00	0,00	3.131,60
2019-342-12005	Sueldos del Grupo E.	163.958,40	0,00	163.958,40	72.538,64	72.538,64	72.538,64	0,00	91.419,76
2019-4301-12005	Sueldos del Grupo E.	6.831,60	-3.000,00	3.831,60	3.501,24	3.501,24	3.501,24	0,00	330,36
2019-4312-12005	Sueldos del Grupo E.	6.831,60	0,00	6.831,60	3.501,24	3.501,24	3.501,24	0,00	3.330,36
2019-920-12005	Sueldos del Grupo E.	34.158,00	0,00	34.158,00	17.506,20	17.506,20	17.506,20	0,00	16.651,80
2019-9231-12005	Sueldos del Grupo E.	6.831,60	0,00	6.831,60	2.334,16	2.334,16	2.334,16	0,00	4.497,44
2019-927-12005	Sueldos del Grupo E.	6.831,60	0,00	6.831,60	3.501,24	3.501,24	3.501,24	0,00	3.330,36
2019-130-12006	Trienios.	53.504,84	0,00	53.504,84	25.289,18	25.289,18	25.289,18	0,00	28.215,66
2019-132-12006	Trienios.	262.744,32	0,00	262.744,32	107.727,15	107.727,15	107.727,15	0,00	155.017,17
2019-133-12006	Trienios.	36.854,68	0,00	36.854,68	14.929,03	14.929,03	14.929,03	0,00	21.925,65



ESTADO DE LIQUIDACIÓN DEL PRESUPUESTO

Ayuntamiento de Torreveja

Ejercicio: 2019

I. LIQUIDACIÓN DEL PRESUPUESTO DE GASTOS

Periodo de listado desde: 01/01/2019 hasta: 31/12/2019

APLICACIÓN PRESUPUESTARIA	DESCRIPCIÓN	CRÉDITOS PRESUPUESTARIOS			GASTOS COMPR.	OBLIGACIONES RECONOCIDAS NETAS	PAGOS	OBLIG. PTES. DE PAGOS A 31 DE DICIEMBRE	REMANENTES DE CRÉDITO
		INICIALES	MODIF.	DEFINITIVOS					
2019-150-12006	Trienios.	56.966,55	0,00	56.966,55	25.401,25	25.401,25	0,00	31.565,30	
2019-1532-12006	Trienios.	17.177,09	0,00	17.177,09	7.298,94	7.298,94	0,00	9.878,15	
2019-1622-12006	Trienios.	3.111,19	0,00	3.111,19	1.642,87	1.642,87	0,00	1.468,32	
2019-164-12006	Trienios.	6.570,16	0,00	6.570,16	3.137,52	3.137,52	0,00	3.432,64	
2019-165-12006	Trienios.	6.884,96	0,00	6.884,96	2.539,17	2.539,17	0,00	4.345,79	
2019-1722-12006	Trienios.	6.139,68	-2.500,00	3.639,68	3.214,50	3.214,50	0,00	425,18	
2019-173-12006	Trienios.	2.230,80	0,00	2.230,80	1.144,20	1.144,20	0,00	1.086,60	
2019-2311-12006	Trienios.	49.959,25	0,00	49.959,25	22.732,28	22.732,28	0,00	27.226,97	
2019-235-12006	Trienios.	1.008,00	0,00	1.008,00	137,87	137,87	0,00	870,13	
2019-241-12006	Trienios.	6.003,19	0,00	6.003,19	3.191,28	3.191,28	0,00	2.811,91	
2019-311-12006	Trienios.	4.307,40	0,00	4.307,40	1.979,38	1.979,38	0,00	2.328,02	
2019-320-12006	Trienios.	26.821,63	0,00	26.821,63	13.623,65	13.623,65	0,00	13.197,98	
2019-330-12006	Trienios.	15.068,12	0,00	15.068,12	7.761,54	7.761,54	0,00	7.306,58	
2019-3321-12006	Trienios.	7.273,56	0,00	7.273,56	3.729,66	3.729,66	0,00	3.543,90	
2019-3322-12006	Trienios.	10.588,84	-6.000,00	4.588,84	2.434,02	2.434,02	0,00	2.154,82	
2019-333-12006	Trienios.	2.016,00	0,00	2.016,00	1.033,92	1.033,92	0,00	982,08	
2019-3341-12006	Trienios.	5.088,84	0,00	5.088,84	2.658,66	2.658,66	0,00	2.430,18	
2019-335-12006	Trienios.	11.112,32	0,00	11.112,32	5.713,44	5.713,44	0,00	5.398,88	
2019-3371-12006	Trienios.	3.011,58	0,00	3.011,58	1.601,88	1.601,88	0,00	1.409,70	
2019-340-12006	Trienios.	7.206,08	0,00	7.206,08	4.609,17	4.609,17	0,00	2.596,91	
2019-341-12006	Trienios.	22.774,97	-2.300,00	20.474,97	9.392,32	9.392,32	0,00	11.082,65	
2019-342-12006	Trienios.	36.701,03	0,00	36.701,03	16.568,96	16.568,96	0,00	20.132,07	



ESTADO DE LIQUIDACIÓN DEL PRESUPUESTO

Ayuntamiento de Torreveja

Ejercicio: 2019

I. LIQUIDACIÓN DEL PRESUPUESTO DE GASTOS

Periodo de listado desde: 01/01/2019 hasta: 31/12/2019

Impreso el 12/05/2020 a las 09:54

Doc. 1

Pág. 9

APLICACIÓN PRESUPUESTARIA	DESCRIPCIÓN	CRÉDITOS PRESUPUESTARIOS		GASTOS COMPR.	OBLIGACIONES RECONOCIDAS NETAS	PAGOS	OBLIG. PTES. DE PAGOS A 31 DE DICIEMBRE	REMANENTES DE CRÉDITO
		INICIALES	MODIF.					
2019-4301-12006	Trienios.	8.082,19	-4.500,00	2.557,45	2.557,45	2.557,45	0,00	1.024,74
2019-4312-12006	Trienios.	1.512,00	0,00	775,44	775,44	775,44	0,00	736,56
2019-432-12006	Trienios.	13.123,59	0,00	6.812,04	6.812,04	6.812,04	0,00	6.311,55
2019-4411-12006	Trienios.	873,73	0,00	0,00	0,00	0,00	0,00	873,73
2019-493-12006	Trienios.	3.327,61	0,00	1.716,30	1.716,30	1.716,30	0,00	1.611,31
2019-912-12006	Trienios.	2.305,16	0,00	1.220,48	1.220,48	1.220,48	0,00	1.084,68
2019-920-12006	Trienios.	71.474,71	0,00	32.473,00	32.473,00	32.473,00	0,00	39.001,71
2019-9231-12006	Trienios.	18.691,10	0,00	8.761,28	8.761,28	8.761,28	0,00	9.929,82
2019-927-12006	Trienios.	504,00	0,00	258,48	258,48	258,48	0,00	245,52
2019-928-12006	Trienios.	16.790,74	0,00	8.755,08	8.755,08	8.755,08	0,00	8.035,66
2019-931-12006	Trienios.	28.778,15	-18.000,00	10.083,58	10.083,58	10.083,58	0,00	694,57
2019-933-12006	Trienios.	4.735,20	0,00	2.428,44	2.428,44	2.428,44	0,00	2.306,76
2019-934-12006	Trienios.	12.648,45	0,00	6.573,00	6.573,00	6.573,00	0,00	6.075,45
2019-130-12007	Paga extraordinaria	79.273,36	0,00	36.159,61	36.159,61	36.159,61	0,00	43.113,75
2019-132-12007	Paga extraordinaria	587.795,92	-41.100,00	240.356,17	240.356,17	240.356,17	0,00	306.339,75
2019-133-12007	Paga extraordinaria	86.589,36	0,00	34.847,18	34.847,18	34.847,18	0,00	51.742,18
2019-150-12007	Paga extraordinaria	113.682,17	-38.750,00	51.631,54	51.631,54	51.631,54	0,00	23.300,63
2019-1532-12007	Paga extraordinaria	29.597,26	-2.600,00	13.288,28	13.288,28	13.288,28	0,00	13.708,98
2019-1622-12007	Paga extraordinaria	9.049,81	0,00	4.647,69	4.647,69	4.647,69	0,00	4.402,12
2019-164-12007	Paga extraordinaria	18.550,96	0,00	6.601,07	6.601,07	6.601,07	0,00	11.949,89
2019-165-12007	Paga extraordinaria	12.769,99	0,00	6.554,62	6.554,62	6.554,62	0,00	6.215,37
2019-1722-12007	Paga extraordinaria	13.813,76	0,00	5.442,67	5.442,67	5.442,67	0,00	8.371,09



ESTADO DE LIQUIDACIÓN DEL PRESUPUESTO

Ayuntamiento de Torreveja

Ejercicio: 2019

I. LIQUIDACIÓN DEL PRESUPUESTO DE GASTOS

Periodo de listado desde: 01/01/2019 hasta: 31/12/2019

APLICACIÓN PRESUPUESTARIA	DESCRIPCIÓN	CRÉDITOS PRESUPUESTARIOS		GASTOS COMPR.	OBLIGACIONES RECONOCIDAS NETAS	PAGOS	OBLIG. PTES. DE PAGOS A 31 DE DICIEMBRE	REMANENTES DE CRÉDITO
		INICIALES	MODIF.					
2019-173-12007	Paga extraordinaria	3.470,64	0,00	3.470,64	1.778,91	1.778,91	0,00	1.691,73
2019-2311-12007	Paga extraordinaria	81.265,27	-20.700,00	60.565,27	38.780,96	38.780,96	0,00	21.784,31
2019-235-12007	Paga extraordinaria	2.924,52	0,00	2.924,52	1.404,53	1.404,53	0,00	1.519,99
2019-241-12007	Paga extraordinaria	14.134,04	0,00	14.134,04	7.187,96	7.187,96	0,00	6.946,08
2019-311-12007	Paga extraordinaria	9.223,50	0,00	9.223,50	4.727,39	4.727,39	0,00	4.496,11
2019-320-12007	Paga extraordinaria	61.853,83	0,00	61.853,83	24.640,56	24.640,56	0,00	37.213,27
2019-330-12007	Paga extraordinaria	29.912,76	0,00	29.912,76	15.316,68	15.316,68	0,00	14.596,08
2019-3321-12007	Paga extraordinaria	25.543,62	0,00	25.543,62	13.157,98	13.157,98	0,00	12.385,64
2019-3322-12007	Paga extraordinaria	16.488,58	-7.000,00	9.488,58	8.436,59	8.436,59	0,00	1.051,99
2019-333-12007	Paga extraordinaria	5.771,34	0,00	5.771,34	2.957,93	2.957,93	0,00	2.813,41
2019-3341-12007	Paga extraordinaria	13.029,66	0,00	13.029,66	6.646,61	6.646,61	0,00	6.383,05
2019-335-12007	Paga extraordinaria	48.321,24	0,00	48.321,24	20.552,58	20.552,58	0,00	27.768,66
2019-3371-12007	Paga extraordinaria	9.432,07	0,00	9.432,07	3.430,95	3.430,95	0,00	6.001,12
2019-340-12007	Paga extraordinaria	16.110,62	-7.300,00	8.810,62	8.413,26	8.413,26	0,00	397,36
2019-341-12007	Paga extraordinaria	56.625,22	0,00	56.625,22	18.807,26	18.807,26	0,00	37.817,96
2019-342-12007	Paga extraordinaria	104.120,56	0,00	104.120,56	43.165,08	43.165,08	0,00	60.955,48
2019-4301-12007	Paga extraordinaria	15.453,16	-7.100,00	8.353,16	7.939,23	7.939,23	0,00	413,93
2019-4312-12007	Paga extraordinaria	2.950,38	0,00	2.950,38	1.512,18	1.512,18	0,00	1.438,20
2019-432-12007	Paga extraordinaria	33.289,56	0,00	33.289,56	15.188,37	15.188,37	0,00	18.101,19
2019-4411-12007	Paga extraordinaria	7.243,54	-3.500,00	3.743,54	0,00	0,00	0,00	3.743,54
2019-493-12007	Paga extraordinaria	6.802,20	0,00	6.802,20	3.467,58	3.467,58	0,00	3.334,62
2019-912-12007	Paga extraordinaria	3.497,25	0,00	3.497,25	1.802,01	1.802,01	0,00	1.695,24



ESTADO DE LIQUIDACIÓN DEL PRESUPUESTO

Ayuntamiento de Torrevejeja

Ejercicio: 2019

I. LIQUIDACIÓN DEL PRESUPUESTO DE GASTOS

Periodo de listado desde: 01/01/2019 hasta: 31/12/2019

Impreso el 12/05/2020 a las 09:54

Doc. 1
Pág. 11

APLICACIÓN PRESUPUESTARIA	DESCRIPCIÓN	CRÉDITOS PRESUPUESTARIOS		GASTOS COMPR.	OBLIGACIONES RECONOCIDAS NETAS	PAGOS	OBLIG. PTES. DE PAGOS A 31 DE DICIEMBRE	REMANENTES DE CRÉDITO
		INICIALES	MODIF.					
2019-920-12007	Paga extraordinaria	150.965,85	-50.000,00	69.461,35	69.461,35	69.461,35	0,00	31.504,50
2019-9231-12007	Paga extraordinaria	35.155,80	0,00	17.789,19	17.789,19	17.789,19	0,00	17.366,61
2019-927-12007	Paga extraordinaria	2.762,82	0,00	1.415,96	1.415,96	1.415,96	0,00	1.346,86
2019-928-12007	Paga extraordinaria	29.144,27	0,00	14.902,44	14.902,44	14.902,44	0,00	14.241,83
2019-931-12007	Paga extraordinaria	58.102,93	-37.000,00	20.286,85	20.286,85	20.286,85	0,00	816,08
2019-933-12007	Paga extraordinaria	7.778,80	700,00	3.986,92	3.986,92	3.986,92	0,00	4.491,88
2019-934-12007	Paga extraordinaria	30.982,62	-2.000,00	14.228,85	14.228,85	14.228,85	0,00	14.753,77
2019-130-12100	Complemento destino funcionarios	104.162,64	0,00	84.632,82	84.632,82	84.632,82	0,00	19.529,82
2019-132-12100	Complemento destino funcionarios	648.533,52	-33.000,00	479.095,51	479.095,51	479.095,51	0,00	136.438,01
2019-133-12100	Complemento destino funcionarios	103.916,52	0,00	83.718,16	83.718,16	83.718,16	0,00	20.198,36
2019-150-12100	Complemento destino funcionarios	176.427,48	610,82	156.283,15	156.283,15	156.283,15	0,00	20.755,15
2019-1532-12100	Complemento destino funcionarios	44.184,60	0,00	41.570,12	41.570,12	41.570,12	0,00	2.614,48
2019-1622-12100	Complemento destino funcionarios	15.285,36	500,00	15.648,96	15.648,96	15.648,96	0,00	136,40
2019-164-12100	Complemento destino funcionarios	26.145,48	0,00	20.685,06	20.685,06	20.685,06	0,00	5.460,42
2019-165-12100	Complemento destino funcionarios	20.202,72	0,00	18.856,75	18.856,75	18.856,75	0,00	1.345,97
2019-1722-12100	Complemento destino funcionarios	21.635,64	0,00	19.158,16	19.158,16	19.158,16	0,00	2.477,48
2019-173-12100	Complemento destino funcionarios	4.917,36	600,00	5.034,42	5.034,42	5.034,42	0,00	482,94
2019-2311-12100	Complemento destino	133.219,44	0,00	112.307,77	112.307,77	112.307,77	0,00	20.911,67



ESTADO DE LIQUIDACIÓN DEL PRESUPUESTO

Ayuntamiento de Torreveja

Ejercicio: 2019

I. LIQUIDACIÓN DEL PRESUPUESTO DE GASTOS

Periodo de listado desde: 01/01/2019 hasta: 31/12/2019

APLICACIÓN PRESUPUESTARIA	DESCRIPCIÓN	CRÉDITOS PRESUPUESTARIOS			GASTOS COMPR.	OBLIGACIONES RECONOCIDAS NETAS	PAGOS	OBLIG. PTES. DE PAGOS A 31 DE DICIEMBRE	REMANENTES DE CRÉDITO
		INICIALES	MODIF.	DEFINITIVOS					
2019-235-12100	funcionarios	133.219,44	0,00	133.219,44	112.307,77	112.307,77	0,00	20.911,67	
	Complemento destino funcionarios	3.959,04	0,00	3.959,04	2.076,21	2.076,21	0,00	1.882,83	
2019-241-12100	Complemento destino funcionarios	24.695,04	8.000,00	32.695,04	32.626,80	32.626,80	0,00	68,24	
2019-311-12100	Complemento destino funcionarios	12.835,44	0,00	12.835,44	12.548,28	12.548,28	0,00	287,16	
2019-320-12100	Complemento destino funcionarios	89.243,16	0,00	89.243,16	69.596,74	69.596,74	0,00	19.646,42	
2019-330-12100	Complemento destino funcionarios	44.490,24	3.033,04	47.523,28	47.404,12	47.404,12	0,00	119,16	
2019-3321-12100	Complemento destino funcionarios	41.250,96	0,00	41.250,96	40.706,17	40.706,17	0,00	544,79	
2019-3322-12100	Complemento destino funcionarios	25.594,68	-9.000,00	16.594,68	12.752,73	12.752,73	0,00	3.841,95	
2019-333-12100	Complemento destino funcionarios	7.918,08	250,00	8.168,08	8.106,36	8.106,36	0,00	61,72	
2019-3341-12100	Complemento destino funcionarios	20.144,04	0,00	20.144,04	17.994,01	17.994,01	0,00	2.150,03	
2019-335-12100	Complemento destino funcionarios	68.262,00	0,00	68.262,00	59.136,19	59.136,19	0,00	9.125,81	
2019-3371-12100	Complemento destino funcionarios	13.793,76	0,00	13.793,76	10.068,84	10.068,84	0,00	3.724,92	
2019-340-12100	Complemento destino funcionarios	29.432,52	0,00	29.432,52	25.868,10	25.868,10	0,00	3.564,42	
2019-341-12100	Complemento destino funcionarios	85.028,04	0,00	85.028,04	51.250,15	51.250,15	0,00	33.777,89	
2019-342-12100	Complemento destino funcionarios	147.056,40	4.582,89	151.639,29	122.893,12	122.893,12	0,00	28.746,17	
2019-4301-12100	Complemento destino	24.161,76	0,00	24.161,76	14.492,50	14.492,50	0,00	9.669,26	



ESTADO DE LIQUIDACIÓN DEL PRESUPUESTO

Ayuntamiento de Torrevejeja

Ejercicio: 2019

Impreso el 12/05/2020 a las 09:54

Doc. 1

Pág. 13

I. LIQUIDACIÓN DEL PRESUPUESTO DE GASTOS

Periodo de listado desde: 01/01/2019 hasta: 31/12/2019

APLICACIÓN PRESUPUESTARIA	DESCRIPCIÓN	CRÉDITOS PRESUPUESTARIOS		GASTOS COMPR.	OBLIGACIONES RECONOCIDAS NETAS	PAGOS	OBLIG. PTES. DE PAGOS A 31 DE DICIEMBRE	REMANENTES DE CRÉDITO
		INICIALES	MODIF.					
2019-4312-12100	funcionarios	24.161,76	0,00	24.161,76	14.492,50	14.492,50	0,00	9.669,26
	Complemento destino funcionarios	3.959,04	300,00	4.259,04	4.053,18	4.053,18	0,00	205,86
2019-432-12100	Complemento destino funcionarios	51.814,56	0,00	51.814,56	46.761,27	46.761,27	0,00	5.053,29
2019-4411-12100	Complemento destino funcionarios	11.267,64	-7.200,00	4.067,64	214,47	214,47	0,00	3.853,17
2019-493-12100	Complemento destino funcionarios	9.834,72	500,00	10.334,72	10.068,84	10.068,84	0,00	265,88
2019-912-12100	Complemento destino funcionarios	4.917,36	300,00	5.217,36	5.034,42	5.034,42	0,00	182,94
2019-920-12100	Complemento destino funcionarios	229.327,92	504,91	229.832,83	205.749,47	205.749,47	0,00	24.083,36
2019-9231-12100	Complemento destino funcionarios	50.181,48	11.975,28	62.156,76	78.342,31	78.342,31	0,00	-16.185,55
2019-927-12100	Complemento destino funcionarios	3.959,04	0,00	3.959,04	4.053,18	4.053,18	0,00	-94,14
2019-928-12100	Complemento destino funcionarios	47.950,08	0,00	47.950,08	49.091,71	49.091,71	0,00	-1.141,63
2019-931-12100	Complemento destino funcionarios	89.493,72	-19.886,32	69.607,40	60.632,24	60.632,24	0,00	8.975,16
2019-933-12100	Complemento destino funcionarios	11.267,64	300,00	11.567,64	11.535,84	11.535,84	0,00	31,80
2019-934-12100	Complemento destino funcionarios	45.689,16	99,26	45.788,42	47.701,53	47.701,53	0,00	-1.913,11
2019-130-12101	Complemento específico funcionarios	170.892,72	-14.572,67	156.320,05	145.341,46	145.341,46	0,00	10.978,59
2019-132-12101	Complemento específico funcionarios	1.517.763,24	-119.106,04	1.398.657,20	1.083.972,53	1.083.972,53	0,00	314.684,67
2019-133-12101	Complemento específico funcionarios	203.390,04	-5.702,85	197.687,19	148.917,36	148.917,36	0,00	48.769,83



ESTADO DE LIQUIDACIÓN DEL PRESUPUESTO

Ayuntamiento de Torreveleja

Ejercicio: 2019

I. LIQUIDACIÓN DEL PRESUPUESTO DE GASTOS

Periodo de listado desde: 01/01/2019 hasta: 31/12/2019

APLICACIÓN PRESUPUESTARIA	DESCRIPCIÓN	CRÉDITOS PRESUPUESTARIOS		GASTOS COMPR.	OBLIGACIONES RECONOCIDAS NETAS	PAGOS	OBLIG. PTES. DE PAGOS A 31 DE DICIEMBRE DE DICIEMBRE	REMANENTES DE CRÉDITO
		INICIALES	MODIF.					
2019-150-12101	funcionarios	203.390,04	-5.702,85	148.917,36	148.917,36	148.917,36	0,00	48.769,83
	Complemento específico funcionarios	251.358,00	6.427,12	211.771,20	211.771,20	211.771,20	0,00	46.013,92
2019-1532-12101	Complemento específico funcionarios	70.976,76	0,00	67.964,62	67.964,62	67.964,62	0,00	3.012,14
2019-1622-12101	Complemento específico funcionarios	20.787,72	500,00	21.281,10	21.281,10	21.281,10	0,00	6,62
2019-164-12101	Complemento específico funcionarios	36.718,32	0,00	28.520,16	28.520,16	28.520,16	0,00	8.198,16
2019-165-12101	Complemento específico funcionarios	27.039,72	0,00	25.340,76	25.340,76	25.340,76	0,00	1.698,96
2019-1722-12101	Complemento específico funcionarios	31.904,52	0,00	28.797,67	28.797,67	28.797,67	0,00	3.106,85
2019-173-12101	Complemento específico funcionarios	6.301,20	0,00	6.450,54	6.450,54	6.450,54	0,00	-149,34
2019-2311-12101	Complemento específico funcionarios	172.862,40	0,00	145.605,10	145.605,10	145.605,10	0,00	27.257,30
2019-235-12101	Complemento específico funcionarios	5.748,48	0,00	3.014,50	3.014,50	3.014,50	0,00	2.733,98
2019-241-12101	Complemento específico funcionarios	31.299,00	0,00	32.041,44	32.041,44	32.041,44	0,00	-742,44
2019-311-12101	Complemento específico funcionarios	17.149,68	0,00	16.748,76	16.748,76	16.748,76	0,00	400,92
2019-320-12101	Complemento específico funcionarios	122.720,52	-1.888,69	94.056,23	94.056,23	94.056,23	0,00	26.775,60
2019-330-12101	Complemento específico funcionarios	65.511,36	2.011,35	67.065,96	67.065,96	67.065,96	0,00	456,75
2019-3321-12101	Complemento específico funcionarios	53.680,08	-762,58	53.868,53	53.868,53	53.868,53	0,00	-951,03
2019-3322-12101	Complemento específico	34.232,40	-9.000,00	18.035,25	18.035,25	18.035,25	0,00	7.197,15



ESTADO DE LIQUIDACIÓN DEL PRESUPUESTO

Ayuntamiento de Torreveja

Ejercicio: 2019

I. LIQUIDACIÓN DEL PRESUPUESTO DE GASTOS

Periodo de listado desde: 01/01/2019 hasta: 31/12/2019

Impreso el 12/05/2020 a las 09:54
 Doc. 1
 Pág. 15

APLICACIÓN PRESUPUESTARIA	DESCRIPCIÓN	CRÉDITOS PRESUPUESTARIOS		GASTOS COMPR.	OBLIGACIONES RECONOCIDAS NETAS	PAGOS	OBLIG. PTES. DE PAGOS A 31 DE DICIEMBRE	REMANENTES DE CRÉDITO
		INICIALES	MODIF.					
2019-333-12101	funcionarios	34.232,40	-9.000,00	25.232,40	18.035,25	18.035,25	0,00	7.197,15
	Complemento específico funcionarios	11.030,76	300,00	11.330,76	11.292,24	11.292,24	0,00	38,52
2019-334-12101	Complemento específico funcionarios	23.524,56	0,00	23.524,56	20.751,87	20.751,87	0,00	2.772,69
2019-335-12101	Complemento específico funcionarios	93.664,08	-935,19	92.728,89	80.798,89	80.798,89	0,00	11.930,00
2019-337-12101	Complemento específico funcionarios	18.192,48	-429,67	17.762,81	12.738,90	12.738,90	0,00	5.023,91
2019-340-12101	Complemento específico funcionarios	36.297,36	-988,35	35.309,01	27.822,67	27.822,67	0,00	7.486,34
2019-341-12101	Complemento específico funcionarios	105.434,76	-3.564,83	101.869,93	61.987,86	61.987,86	0,00	39.882,07
2019-342-12101	Complemento específico funcionarios	199.379,40	452,69	199.832,09	166.104,42	166.104,42	0,00	33.727,67
2019-430-12101	Complemento específico funcionarios	31.457,64	0,00	31.457,64	19.351,73	19.351,73	0,00	12.105,91
2019-431-12101	Complemento específico funcionarios	5.399,64	250,00	5.649,64	5.527,92	5.527,92	0,00	121,72
2019-432-12101	Complemento específico funcionarios	66.602,88	0,00	66.602,88	60.064,78	60.064,78	0,00	6.538,10
2019-441-12101	Complemento específico funcionarios	15.941,76	-8.828,68	7.113,08	276,94	276,94	0,00	6.836,14
2019-493-12101	Complemento específico funcionarios	12.651,60	600,00	13.251,60	12.951,54	12.951,54	0,00	300,06
2019-912-12101	Complemento específico funcionarios	6.350,40	300,00	6.650,40	6.501,00	6.501,00	0,00	149,40
2019-920-12101	Complemento específico funcionarios	301.118,64	245,29	301.363,93	264.307,10	264.307,10	0,00	37.056,83
2019-923-12101	Complemento específico	75.587,40	6.378,76	81.966,16	71.334,95	71.334,95	0,00	10.631,21



ESTADO DE LIQUIDACIÓN DEL PRESUPUESTO

Ayuntamiento de Torreveja

Ejercicio: 2019

I. LIQUIDACIÓN DEL PRESUPUESTO DE GASTOS

Periodo de listado desde: 01/01/2019 hasta: 31/12/2019

APLICACIÓN PRESUPUESTARIA	DESCRIPCIÓN	CRÉDITOS PRESUPUESTARIOS			GASTOS COMPR.	OBLIGACIONES RECONOCIDAS NETAS	PAGOS	OBLIG. PTES. DE PAGOS A 31 DE DICIEMBRE	REMANENTES DE CRÉDITO
		INICIALES	MODIF.	DEFINITIVOS					
2019-927-12101	funcionarios	75.587,40	6.378,76	81.966,16	71.334,95	71.334,95	0,00	10.631,21	
	Complemento específico funcionarios	5.282,28	500,00	5.782,28	5.407,32	5.407,32	0,00	374,96	
2019-928-12101	Complemento específico funcionarios	57.228,48	0,00	57.228,48	58.586,50	58.586,50	0,00	-1.358,02	
2019-931-12101	Complemento específico funcionarios	126.667,20	-11.180,35	115.486,85	101.007,12	101.007,12	0,00	14.479,73	
2019-933-12101	Complemento específico funcionarios	15.941,76	400,00	16.341,76	16.319,76	16.319,76	0,00	22,00	
2019-934-12101	Complemento específico funcionarios	60.345,36	620,16	60.965,52	55.275,30	55.275,30	0,00	5.690,22	
2019-150-13000	Retribuciones básicas personal laboral fijo	16.577,44	0,00	16.577,44	15.865,93	15.865,93	0,00	711,51	
2019-164-13000	Retribuciones básicas personal laboral fijo	10.326,68	-6.500,00	3.826,68	0,00	0,00	0,00	3.826,68	
2019-171-13000	Retribuciones básicas personal laboral fijo	880.471,96	-39.000,00	841.471,96	731.510,97	731.510,97	0,00	109.960,99	
2019-2311-13000	Retribuciones básicas personal laboral fijo	18.811,66	0,00	18.811,66	19.223,55	19.223,55	0,00	-411,89	
2019-241-13000	Retribuciones básicas personal laboral fijo	35.606,31	9.000,00	44.606,31	41.275,55	41.275,55	0,00	3.330,76	
2019-320-13000	Retribuciones básicas personal laboral fijo	11.054,68	-5.000,00	6.054,68	1.907,78	1.907,78	0,00	4.146,90	
2019-330-13000	Retribuciones básicas personal laboral fijo	22.369,26	0,00	22.369,26	22.951,03	22.951,03	0,00	-581,77	
2019-331-13000	Retribuciones básicas personal laboral fijo	579.615,86	0,00	579.615,86	562.683,16	562.683,16	0,00	16.932,70	
2019-333-13000	Retribuciones básicas personal laboral fijo	133.397,66	-6.000,00	127.397,66	123.718,55	123.718,55	0,00	3.679,11	
2019-335-13000	Retribuciones básicas	29.428,36	-10.600,00	18.828,36	16.780,73	16.780,73	0,00	2.047,63	



ESTADO DE LIQUIDACIÓN DEL PRESUPUESTO

Ayuntamiento de Torreveja

Ejercicio: 2019

I. LIQUIDACIÓN DEL PRESUPUESTO DE GASTOS

Periodo de listado desde: 01/01/2019 hasta: 31/12/2019

Impreso el 12/05/2020 a las 09:54

Doc. 
Pág. 

APLICACIÓN PRESUPUESTARIA	DESCRIPCIÓN	CRÉDITOS PRESUPUESTARIOS		GASTOS COMPR.	OBLIGACIONES RECONOCIDAS NETAS	PAGOS	OBLIG. PTES. DE PAGOS A 31 DE DICIEMBRE	REMANENTES DE CRÉDITO
		INICIALES	MODIF.					
2019-3371-13000	personal laboral fijo	29.428,36	-10.600,00	16.780,73	16.780,73	16.780,73	0,00	2.047,63
	Retribuciones básicas personal laboral fijo	20.886,96	-5.500,00	12.246,26	12.246,26	12.246,26	0,00	3.140,70
2019-341-13000	Retribuciones básicas personal laboral fijo	41.484,66	0,00	40.383,00	40.383,00	40.383,00	0,00	1.101,66
2019-342-13000	Retribuciones básicas personal laboral fijo	11.054,68	2.700,00	15.563,98	15.563,98	15.563,98	0,00	-1.809,30
2019-432-13000	Retribuciones básicas personal laboral fijo	12.896,68	350,00	13.222,45	13.222,45	13.222,45	0,00	24,23
2019-927-13000	Retribuciones básicas personal laboral fijo	12.996,70	0,00	13.336,69	13.336,69	13.336,69	0,00	-339,99
2019-928-13000	Retribuciones básicas personal laboral fijo	11.054,68	150,00	11.162,59	11.162,59	11.162,59	0,00	42,09
2019-171-13001	Horas extraordinarias	8.207,86	0,00	2.975,14	2.975,14	2.975,14	0,00	5.232,72
2019-241-13001	Horas extraordinarias Otras remuneraciones.	0,00	0,00	1.963,60	1.963,60	1.963,60	0,00	-1.963,60
2019-330-13001	Horas extraordinarias Otras remuneraciones.	0,00	1.000,00	5.178,93	5.178,93	5.178,93	0,00	-4.178,93
2019-331-13001	Horas extraordinarias Otras remuneraciones.	0,00	0,00	4.826,46	4.826,46	4.826,46	0,00	-4.826,46
2019-333-13001	Horas extraordinarias Otras remuneraciones.	0,00	0,00	1.062,63	1.062,63	1.062,63	0,00	-1.062,63
2019-335-13001	Horas extraordinarias Otras remuneraciones.	0,00	0,00	860,10	860,10	860,10	0,00	-860,10
2019-927-13001	Horas extraordinarias Otras remuneraciones.	0,00	700,00	1.596,02	1.596,02	1.596,02	0,00	-896,02
2019-150-13002	Otras remuneraciones personal laboral fijo	13.728,84	0,00	14.281,00	14.281,00	14.281,00	0,00	-552,16
2019-164-13002	Otras remuneraciones	11.883,00	-7.800,00	0,00	0,00	0,00	0,00	4.083,00



ESTADO DE LIQUIDACIÓN DEL PRESUPUESTO

Ayuntamiento de Torreveleja

Ejercicio: 2019

I. LIQUIDACIÓN DEL PRESUPUESTO DE GASTOS

Periodo de listado desde: 01/01/2019 hasta: 31/12/2019

APLICACIÓN PRESUPUESTARIA	DESCRIPCIÓN	CRÉDITOS PRESUPUESTARIOS			GASTOS COMPR.	OBLIGACIONES RECONOCIDAS NETAS	PAGOS	OBLIG. PTES. DE PAGOS A 31 DE DICIEMBRE	REMANENTES DE CRÉDITO
		INICIALES	MODIF.	DEFINITIVOS					
2019-171-13002	personal laboral fijo	11.883,00	-7.800,00	4.083,00	0,00	0,00	0,00	4.083,00	
	Otras remuneraciones personal laboral fijo	1.008.658,80	-95.122,29	913.536,51	820.739,74	820.739,74	0,00	92.796,77	
2019-2311-13002	Otras remuneraciones personal laboral fijo	20.835,84	0,00	20.835,84	21.569,68	21.569,68	0,00	-733,84	
2019-241-13002	Otras remuneraciones personal laboral fijo	46.772,40	12.103,60	58.876,00	44.788,28	44.788,28	0,00	14.087,72	
2019-320-13002	Otras remuneraciones personal laboral fijo	11.883,00	-5.200,00	6.683,00	2.538,70	2.538,70	0,00	4.144,30	
2019-330-13002	Otras remuneraciones personal laboral fijo	23.766,00	6.100,00	29.866,00	25.074,80	25.074,80	0,00	4.791,20	
2019-331-13002	Otras remuneraciones personal laboral fijo	593.181,12	5.000,00	598.181,12	575.067,54	575.067,54	0,00	23.113,58	
2019-333-13002	Otras remuneraciones personal laboral fijo	140.544,36	500,00	141.044,36	139.225,38	139.225,38	0,00	1.818,98	
2019-335-13002	Otras remuneraciones personal laboral fijo	35.279,28	-10.000,00	25.279,28	22.015,06	22.015,06	0,00	3.264,22	
2019-3371-13002	Otras remuneraciones personal laboral fijo	21.484,32	-5.500,00	15.984,32	12.774,30	12.774,30	0,00	3.210,02	
2019-341-13002	Otras remuneraciones personal laboral fijo	38.233,12	0,00	38.233,12	38.270,50	38.270,50	0,00	-37,38	
2019-342-13002	Otras remuneraciones personal laboral fijo	11.883,00	3.200,00	15.083,00	12.537,40	12.537,40	0,00	2.545,60	
2019-432-13002	Otras remuneraciones personal laboral fijo	13.880,76	850,00	14.730,76	14.692,88	14.692,88	0,00	37,88	
2019-927-13002	Otras remuneraciones personal laboral fijo	13.880,76	2.000,00	15.880,76	14.612,32	14.612,32	0,00	1.268,44	
2019-928-13002	Otras remuneraciones personal laboral fijo	11.883,00	400,00	12.283,00	12.272,98	12.272,98	0,00	10,02	
2019-2311-13101	Retribuciones Agente y	0,00	56.798,56	56.798,56	0,00	0,00	0,00	56.798,56	



ESTADO DE LIQUIDACIÓN DEL PRESUPUESTO

Impreso el 12/05/2020 a las 09:54

Ayuntamiento de Torrevejeja

Ejercicio: 2019

I. LIQUIDACIÓN DEL PRESUPUESTO DE GASTOS

Periodo de listado desde: 01/01/2019 hasta: 31/12/2019

APLICACIÓN PRESUPUESTARIA	DESCRIPCIÓN	CRÉDITOS PRESUPUESTARIOS		GASTOS COMPR.	OBLIGACIONES RECONOCIDAS NETAS	PAGOS	OBLIG. PTES. DE PAGOS A 31 DE DICIEMBRE	REMANENTES DE CRÉDITO
		INICIALES	MODIF.					
	Promotores de Igualdad Subvencionado	0,00	92.481,55	0,00	0,00	0,00	0,00	92.481,55
2019-241-13101	Personal Laboral Subvencionado Fomento Empleo EMCUJU Y EMPUJU 2019 (Parte del Ayto.)	0,00	92.481,55	0,00	0,00	0,00	0,00	92.481,55
2019-2311-13102	Retribuciones equipo Social de Base Subvencionado	0,00	162.586,50	0,00	0,00	0,00	0,00	162.586,50
2019-241-13118	Personal EMCORD/2 018/278/03	0,00	118.578,67	124.120,91	124.120,91	124.120,91	0,00	-5.542,24
2019-241-13119	Fomento de empleo. Retribuciones personal EMCORP/2018/517/03	0,00	128.043,29	133.934,72	133.934,72	133.934,72	0,00	-5.891,43
2019-241-13120	Personal proyecto "Fomentem Escuela de Cultura de Torrevejeja" FETFO/20 19/13/03	0,00	180.653,28	171.955,82	171.955,82	171.955,82	0,00	8.697,46
2019-241-13138	RETRIBUCIÓN PERSONAL LABORAL T'VALEM DESESTACIONALIZACIÓN TURÍSTICA TORREVEJEJA II	0,00	175.602,04	173.026,26	173.026,26	173.026,26	0,00	2.575,78
2019-241-13139	Retribuciones personal laboral Proyecto EMCUJU/2 018/429/03 (REM)	0,00	349.327,61	280.223,90	280.223,90	280.223,90	0,00	69.103,71
2019-241-13140	Retribuciones personal laboral Proyecto EMPUJU/2 018/464/03 (REM)	0,00	647.006,13	501.890,91	501.890,91	501.890,91	0,00	145.115,22
2019-241-13141	Retribuciones personal laboral Proyecto EMCUJU/2 019/531/03	0,00	29.141,42	61.361,15	61.361,15	61.361,15	0,00	-32.219,73
2019-241-13142	Retribuciones personal laboral Proyecto EMPUJU/2 019/527/03	0,00	26.639,12	65.402,65	65.402,65	65.402,65	0,00	-38.763,53
2019-241-13143	Retribuciones personal laboral proyecto	0,00	17.066,79	16.699,57	16.699,57	16.699,57	0,00	367,22



ESTADO DE LIQUIDACIÓN DEL PRESUPUESTO

Ayuntamiento de Torrevejeja

Ejercicio: 2019

I. LIQUIDACIÓN DEL PRESUPUESTO DE GASTOS

Periodo de listado desde: 01/01/2019 hasta: 31/12/2019

Doc. 1
Pág. 20

APLICACIÓN PRESUPUESTARIA	DESCRIPCIÓN	CRÉDITOS PRESUPUESTARIOS		GASTOS COMPR.	OBLIGACIONES RECONOCIDAS NETAS	PAGOS	OBLIG. PTES. DE PAGOS A 31 DE DICIEMBRE	REMANENTES DE CRÉDITO
		INICIALES	MODIF.					
2019-241-13144	EMCOR/2019/446/03 Retribuciones personal laboral proyecto ET FORMEM ESCUELA CULTURA TORREVEJEJA FETF2/2019/5/03	0,00	16.204,05	16.204,05	15.073,57	15.073,57	0,00	1.130,48
2019-241-13145	Retribuciones personal laboral proyecto CONTRATACION PERSONAS DESEMPLEADAS EMCOLD/2 019/33/03	0,00	4.894,74	4.894,74	0,00	0,00	0,00	4.894,74
2019-130-15000	Productividad funcionarios	57.324,48	19.574,06	76.898,54	49.888,58	49.888,58	0,00	27.009,96
2019-132-15000	Productividad funcionarios	403.697,40	-56.122,46	347.574,94	322.042,56	322.042,56	0,00	25.532,38
2019-133-15000	Productividad funcionarios	64.034,76	0,00	64.034,76	51.201,90	51.201,90	0,00	12.832,86
2019-150-15000	Productividad funcionarios	73.036,56	0,00	73.036,56	66.433,77	66.433,77	0,00	6.602,79
2019-1532-15000	Productividad funcionarios	16.704,72	0,00	16.704,72	16.623,49	16.623,49	0,00	81,23
2019-1622-15000	Productividad funcionarios	5.568,24	951,60	6.519,84	6.153,80	6.153,80	0,00	366,04
2019-164-15000	Productividad funcionarios	16.704,72	0,00	16.704,72	13.957,77	13.957,77	0,00	2.746,95
2019-165-15000	Productividad funcionarios	8.352,36	713,70	9.066,06	8.173,73	8.173,73	0,00	892,33
2019-1722-15000	Productividad funcionarios	8.352,36	0,00	8.352,36	7.783,78	7.783,78	0,00	568,58
2019-173-15000	Productividad funcionarios	2.784,12	475,80	3.259,92	3.076,90	3.076,90	0,00	183,02
2019-2311-15000	Productividad funcionarios	50.114,16	0,00	50.114,16	47.934,58	47.934,58	0,00	2.179,58
2019-235-15000	Productividad funcionarios	2.784,12	0,00	2.784,12	1.728,62	1.728,62	0,00	1.055,50
2019-241-15000	Productividad funcionarios	8.352,36	925,80	9.278,16	9.230,70	9.230,70	0,00	47,46
2019-311-15000	Productividad funcionarios	8.352,36	713,70	9.066,06	8.813,89	8.813,89	0,00	252,17
2019-320-15000	Productividad funcionarios	52.898,28	-9.037,16	43.861,12	41.969,18	41.969,18	0,00	1.891,94



ESTADO DE LIQUIDACIÓN DEL PRESUPUESTO

Impreso el 12/05/2020 a las 09:54

Ayuntamiento de Torreveja

Ejercicio: 2019

Doc. 1
Pág. 21

I. LIQUIDACIÓN DEL PRESUPUESTO DE GASTOS

Periodo de listado desde: 01/01/2019 hasta: 31/12/2019

APLICACIÓN PRESUPUESTARIA	DESCRIPCIÓN	CRÉDITOS PRESUPUESTARIOS			GASTOS COMPR.	OBLIGACIONES RECONOCIDAS NETAS	PAGOS	OBLIG. PTES. DE PAGOS A 31 DE DICIEMBRE	REMANENTES DE CRÉDITO
		INICIALES	MODIF.	DEFINITIVOS					
2019-330-15000	Productividad funcionarios	22.272,96	13.417,92	35.690,88	24.615,20	24.615,20	0,00	11.075,68	
2019-3321-15000	Productividad funcionarios	19.488,84	15.325,38	34.814,22	20.878,66	20.878,66	0,00	13.935,56	
2019-3322-15000	Productividad funcionarios	11.136,48	5.708,96	16.845,44	7.620,38	7.620,38	0,00	9.225,06	
2019-333-15000	Productividad funcionarios	5.568,24	951,60	6.519,84	6.153,80	6.153,80	0,00	366,04	
2019-3341-15000	Productividad funcionarios	11.136,48	2.854,80	13.991,28	10.393,23	10.393,23	0,00	3.598,05	
2019-335-15000	Productividad funcionarios	47.330,04	0,00	47.330,04	44.461,85	44.461,85	0,00	2.868,19	
2019-3371-15000	Productividad funcionarios	8.352,36	0,00	8.352,36	6.153,80	6.153,80	0,00	2.198,56	
2019-340-15000	Productividad funcionarios	8.352,36	0,00	8.352,36	6.808,22	6.808,22	0,00	1.544,14	
2019-341-15000	Productividad funcionarios	47.330,04	0,00	47.330,04	31.276,20	31.276,20	0,00	16.053,84	
2019-342-15000	Productividad funcionarios	94.660,08	0,00	94.660,08	86.756,66	86.756,66	0,00	7.903,42	
2019-4301-15000	Productividad funcionarios	11.136,48	0,00	11.136,48	9.560,00	9.560,00	0,00	1.576,48	
2019-4312-15000	Productividad funcionarios	2.784,12	475,80	3.259,92	3.076,90	3.076,90	0,00	183,02	
2019-432-15000	Productividad funcionarios	25.057,08	0,00	25.057,08	23.875,76	23.875,76	0,00	1.181,32	
2019-4411-15000	Productividad funcionarios	5.568,24	0,00	5.568,24	551,16	551,16	0,00	5.017,08	
2019-493-15000	Productividad funcionarios	5.568,24	951,60	6.519,84	6.153,80	6.153,80	0,00	366,04	
2019-912-15000	Productividad funcionarios	2.784,12	237,90	3.022,02	3.076,90	3.076,90	0,00	-54,88	
2019-920-15000	Productividad funcionarios	114.148,92	-1.900,00	112.248,92	112.159,28	112.159,28	0,00	89,64	
2019-9231-15000	Productividad funcionarios	25.057,08	0,00	25.057,08	24.384,82	24.384,82	0,00	672,26	
2019-927-15000	Productividad funcionarios	2.784,12	0,00	2.784,12	3.076,90	3.076,90	0,00	-292,78	
2019-928-15000	Productividad funcionarios	19.488,84	1.677,40	21.166,24	21.389,08	21.389,08	0,00	-222,84	
2019-931-15000	Productividad funcionarios	39.630,12	-6.200,00	33.430,12	33.413,73	33.413,73	0,00	16,39	
2019-933-15000	Productividad funcionarios	5.568,24	0,00	5.568,24	6.153,80	6.153,80	0,00	-585,56	



ESTADO DE LIQUIDACIÓN DEL PRESUPUESTO

Ayuntamiento de Torreveleja

Ejercicio: 2019

I. LIQUIDACIÓN DEL PRESUPUESTO DE GASTOS

Periodo de listado desde: 01/01/2019 hasta: 31/12/2019

APLICACIÓN PRESUPUESTARIA	DESCRIPCIÓN	CRÉDITOS PRESUPUESTARIOS		GASTOS COMPR.	OBLIGACIONES RECONOCIDAS NETAS	PAGOS	OBLIG. PTES. DE PAGOS A 31 DE DICIEMBRE	REMANENTES DE CRÉDITO
		INICIALES	MODIF.					
2019-934-15000	Productividad funcionarios	25.057,08	0,00	25.057,08	24.615,20	24.615,20	0,00	441,88
2019-130-15100	Gratificaciones funciona rios	2.295,73	25.328,94	27.624,67	12.411,13	12.411,13	0,00	15.213,54
2019-132-15100	Gratificaciones.	7.522,18	45.088,76	52.610,94	56.199,04	56.199,04	0,00	-3.588,10
2019-133-15100	Gratificaciones.	421,67	28.459,96	28.881,63	10.618,40	10.618,40	0,00	18.263,23
2019-150-15100	Gratificaciones funciona rios	398,94	2.296,56	2.695,50	0,00	0,00	0,00	2.695,50
2019-1532-15100	Gratificaciones funciona rios	100,58	-100,58	0,00	0,00	0,00	0,00	0,00
2019-165-15100	Gratificaciones funciona rios	57,32	0,00	57,32	0,00	0,00	0,00	57,32
2019-1722-15100	Gratificaciones funciona rios	10,39	0,00	10,39	0,00	0,00	0,00	10,39
2019-173-15100	Gratificaciones funciona rios	38,30	0,00	38,30	0,00	0,00	0,00	38,30
2019-2311-15100	Gratificaciones funciona rios	7,90	-7,90	0,00	0,00	0,00	0,00	0,00
2019-241-15100	Gratificaciones funciona rios	807,39	2.141,95	2.949,34	2.945,50	2.945,50	0,00	3,84
2019-311-15100	Gratificaciones funciona rios	726,17	-726,17	0,00	0,00	0,00	0,00	0,00
2019-320-15100	Gratificaciones.	471,39	0,00	471,39	0,00	0,00	0,00	471,39
2019-330-15100	Gratificaciones funciona rios	16.951,91	85.943,17	102.895,08	96.917,11	96.917,11	0,00	5.977,97
2019-3321-15100	Gratificaciones funciona rios	9.095,69	-2.736,62	6.359,07	4.369,06	4.369,06	0,00	1.990,01
2019-3322-15100	Gratificaciones funciona rios	6,83	0,00	6,83	0,00	0,00	0,00	6,83
2019-333-15100	Gratificaciones funciona rios	452,66	500,00	952,66	340,00	340,00	0,00	612,66



ESTADO DE LIQUIDACIÓN DEL PRESUPUESTO

Ayuntamiento de Torreveja

Ejercicio: 2019

I. LIQUIDACIÓN DEL PRESUPUESTO DE GASTOS

Periodo de listado desde: 01/01/2019 hasta: 31/12/2019

Impreso el 12/05/2020 a las 09:54

Doc. 1

Pág. 23

APLICACIÓN PRESUPUESTARIA	DESCRIPCIÓN	CRÉDITOS PRESUPUESTARIOS		GASTOS COMPR.	OBLIGACIONES RECONOCIDAS NETAS	PAGOS	OBLIG. PTES. DE PAGOS A 31 DE DICIEMBRE	REMANENTES DE CRÉDITO
		INICIALES	MODIF.					
	rios	452,66	500,00	952,66	340,00	340,00	0,00	612,66
2019-3341-15100	Gratificaciones funciona rios	1.059,34	9.221,23	10.280,57	8.463,29	8.463,29	0,00	1.817,28
2019-335-15100	Gratificaciones funciona rios	7.872,34	161.734,91	169.607,25	158.965,18	158.965,18	0,00	10.642,07
2019-3371-15100	Gratificaciones funciona rios	57,32	0,00	57,32	0,00	0,00	0,00	57,32
2019-341-15100	Gratificaciones.	1.538,88	500,00	2.038,88	1.939,20	1.939,20	0,00	99,68
2019-342-15100	Gratificaciones funciona rios	875,29	11.061,93	11.937,22	10.337,22	10.337,22	0,00	1.600,00
2019-4301-15100	Gratificaciones funciona rios	125,78	-125,78	0,00	0,00	0,00	0,00	0,00
2019-432-15100	Gratificaciones funciona rios	927,89	5.135,89	6.063,78	5.499,86	5.499,86	0,00	563,92
2019-493-15100	Gratificaciones funcionarios	19,02	0,00	19,02	0,00	0,00	0,00	19,02
2019-912-15100	Gratificaciones funciona rios	102,43	0,00	102,43	0,00	0,00	0,00	102,43
2019-920-15100	Gratificaciones funciona rios	2.098,44	85.664,12	87.762,56	85.920,69	85.920,69	0,00	1.841,87
2019-9231-15100	Gratificaciones funciona rios	2.144,14	-2.000,00	144,14	0,00	0,00	0,00	144,14
2019-927-15100	Gratificaciones funciona rios	636,96	16.000,00	16.636,96	15.815,69	15.815,69	0,00	821,27
2019-928-15100	Gratificaciones funciona rios	275,53	0,00	275,53	0,00	0,00	0,00	275,53
2019-931-15100	Gratificaciones funciona rios	801,05	-801,05	0,00	0,00	0,00	0,00	0,00
2019-933-15100	Gratificaciones funciona rios	1.462,94	4.330,20	5.793,14	1.845,34	1.845,34	0,00	3.947,80
2019-934-15100	Gratificaciones funciona rios	2.139,60	-1.815,95	323,65	39,15	39,15	0,00	284,50



ESTADO DE LIQUIDACIÓN DEL PRESUPUESTO

Ayuntamiento de Torreveleja

Ejercicio: 2019

I. LIQUIDACIÓN DEL PRESUPUESTO DE GASTOS

Periodo de listado desde: 01/01/2019 hasta: 31/12/2019

Doc. 1

Pág. 24

APLICACIÓN PRESUPUESTARIA	DESCRIPCIÓN	CRÉDITOS PRESUPUESTARIOS		GASTOS COMPR.	OBLIGACIONES RECONOCIDAS NETAS	PAGOS	OBLIG. PTES. DE PAGOS A 31 DE DICIEMBRE	REMANENTES DE CRÉDITO
		INICIALES	MODIF.					
	rios	2.139,60	-1.815,95	323,65	39,15	39,15	0,00	284,50
2019-130-16000	Seguridad Social	161.895,19	41.133,39	203.028,58	203.028,58	203.028,58	0,00	0,00
2019-132-16000	Seguridad Social	1.250.761,79	195.000,00	1.445.761,79	1.440.185,17	1.440.185,17	0,00	5.576,62
2019-133-16000	Seguridad Social	191.679,02	30.006,32	221.685,34	221.685,34	221.685,34	0,00	0,00
2019-150-16000	Seguridad Social	228.733,39	3.565,42	232.298,81	232.128,51	232.128,51	0,00	170,30
2019-1532-16000	Seguridad Social	62.121,41	0,00	62.121,41	59.132,03	59.132,03	0,00	2.989,38
2019-1622-16000	Seguridad Social	21.709,21	1.000,00	22.709,21	22.522,22	22.522,22	0,00	186,99
2019-164-16000	Seguridad Social	48.304,43	-8.000,00	40.304,43	36.341,57	36.341,57	0,00	3.962,86
2019-165-16000	Seguridad Social	32.230,53	0,00	32.230,53	32.131,36	32.131,36	0,00	99,17
2019-171-16000	Seguridad Social	649.696,55	-57.000,00	592.696,55	580.763,26	580.763,26	0,00	11.933,29
2019-1722-16000	Seguridad Social	28.784,47	0,00	28.784,47	28.191,01	28.191,01	0,00	593,46
2019-173-16000	Seguridad Social	6.983,86	0,00	6.983,86	6.967,96	6.967,96	0,00	15,90
2019-2311-16000	Seguridad Social	203.295,10	848,14	204.143,24	191.065,08	191.065,08	0,00	13.078,16
2019-235-16000	Seguridad Social	16.082,08	-8.000,00	8.082,08	4.056,24	4.056,24	0,00	4.025,84
2019-241-16000	Seguridad Social	354.831,58	216.060,75	570.892,33	530.981,55	530.981,55	0,00	39.910,78
2019-311-16000	Seguridad Social	19.049,66	500,00	19.549,66	19.413,64	19.413,64	0,00	136,02
2019-320-16000	Seguridad Social	122.037,33	-9.000,00	113.037,33	109.045,55	109.045,55	0,00	3.991,78
2019-330-16000	Seguridad Social	53.568,77	31.000,00	84.568,77	81.626,69	81.626,69	0,00	2.942,08
2019-331-16000	Seguridad Social	375.292,19	3.000,00	378.292,19	377.611,42	377.611,42	0,00	680,77
2019-3321-16000	Seguridad Social	62.313,77	217,46	62.531,23	62.528,23	62.528,23	0,00	3,00
2019-3322-16000	Seguridad Social	37.683,44	1.000,00	38.683,44	38.623,89	38.623,89	0,00	59,55
2019-333-16000	Seguridad Social	93.425,25	6.000,00	99.425,25	98.681,87	98.681,87	0,00	743,38



ESTADO DE LIQUIDACIÓN DEL PRESUPUESTO

Ayuntamiento de Torrevieja

Ejercicio: 2019

I. LIQUIDACIÓN DEL PRESUPUESTO DE GASTOS

Periodo de listado desde: 01/01/2019 hasta: 31/12/2019

Impreso el 12/05/2020 a las 09:54

Doc. 1

Pág. 25

APLICACIÓN PRESUPUESTARIA	DESCRIPCIÓN	CRÉDITOS PRESUPUESTARIOS		GASTOS COMPR.	OBLIGACIONES RECONOCIDAS NETAS	PAGOS	OBLIG. PTES. DE PAGOS A 31 DE DICIEMBRE	REMANENTES DE CRÉDITO
		INICIALES	MODIF.					
2019-3341-16000	Seguridad Social	22.559,88	7.000,00	29.559,88	28.635,74	28.635,74	0,00	924,14
2019-335-16000	Seguridad Social	134.097,34	-8.000,00	126.097,34	123.227,95	123.227,95	0,00	2.869,39
2019-3371-16000	Seguridad Social	24.106,84	0,00	24.106,84	23.516,32	23.516,32	0,00	590,52
2019-340-16000	Seguridad Social	23.500,78	7.000,00	30.500,78	28.645,37	28.645,37	0,00	1.855,41
2019-341-16000	Seguridad Social	122.583,97	-9.000,00	113.583,97	110.913,16	110.913,16	0,00	2.670,81
2019-342-16000	Seguridad Social	219.215,84	3.217,26	222.433,10	222.433,10	222.433,10	0,00	0,00
2019-4301-16000	Seguridad Social	31.480,70	3.500,00	34.980,70	34.689,21	34.689,21	0,00	291,49
2019-4312-16000	Seguridad Social	8.355,96	0,00	8.355,96	8.014,50	8.014,50	0,00	341,46
2019-432-16000	Seguridad Social	80.398,68	1.990,56	82.389,24	82.389,24	82.389,24	0,00	0,00
2019-4411-16000	Seguridad Social	4.609,80	-1.000,00	3.609,80	1.526,82	1.526,82	0,00	2.082,98
2019-493-16000	Seguridad Social	21.726,10	-4.000,00	17.726,10	15.250,97	15.250,97	0,00	2.475,13
2019-912-16000	Seguridad Social	322.602,60	-44.700,00	277.902,60	277.883,67	277.883,67	0,00	18,93
2019-920-16000	Seguridad Social	381.558,36	-51.502,42	330.055,94	330.055,94	329.417,60	638,34	0,00
2019-9231-16000	Seguridad Social	71.512,23	-2.400,00	69.112,23	69.021,65	69.021,65	0,00	90,58
2019-927-16000	Seguridad Social	17.159,83	0,00	17.159,83	16.401,99	16.401,99	0,00	757,84
2019-928-16000	Seguridad Social	57.659,39	14.000,00	71.659,39	70.287,69	70.287,69	0,00	1.371,70
2019-931-16000	Seguridad Social	118.413,64	-8.000,00	110.413,64	110.226,82	110.226,82	0,00	186,82
2019-933-16000	Seguridad Social	15.408,29	700,00	16.108,29	15.899,87	15.899,87	0,00	208,42
2019-934-16000	Seguridad Social	106.189,67	-26.000,00	80.189,67	73.754,31	73.754,31	0,00	6.435,36
2019-221-16008	Asistencia Médico-Farmacéutica	292.726,18	244.209,20	536.935,38	304.801,06	297.106,76	7.694,30	232.134,32
2019-221-16204	Acción Social	329.225,08	0,00	329.225,08	0,00	0,00	0,00	329.225,08
2019-221-16205	Pólizas vida empleados	110.790,15	0,00	110.790,15	0,00	0,00	0,00	110.790,15



ESTADO DE LIQUIDACIÓN DEL PRESUPUESTO

Ayuntamiento de Torre Vieja

Ejercicio: 2019

I. LIQUIDACIÓN DEL PRESUPUESTO DE GASTOS

Periodo de listado desde: 01/01/2019 hasta: 31/12/2019

APLICACIÓN PRESUPUESTARIA	DESCRIPCIÓN	CRÉDITOS PRESUPUESTARIOS			GASTOS COMPR.	OBLIGACIONES RECONOCIDAS NETAS	PAGOS	OBLIG. PTES. DE PAGOS A 31 DE DICIEMBRE	REMANENTES DE CRÉDITO
		INICIALES	MODIF.	DEFINITIVOS					
2019-221-16209	Otros gastos Sociales	276.948,55	660.322,17	937.270,72	1.505.779,83	1.504.587,35	1.192,48	-568.509,11	
2019-221-16400	Complemento familiar	93.312,69	0,00	93.312,69	84.913,56	84.913,56	0,00	8.399,13	
1		27.465.842,28	1.753.898,28	29.219.740,56	26.999.207,00	26.989.681,88	9.525,12	2.220.533,56	
Capítulo 2	GASTOS CORRIENTES EN BIENES Y SERVICIOS.								
2019-920-20000	Arrendamiento de terrenos y bienes naturales	10.154,74	0,00	10.154,74	0,00	0,00	0,00	10.154,74	
2019-241-20200	Arrendamiento de edificios y otras construcciones	3.000,00	0,00	3.000,00	0,00	0,00	0,00	3.000,00	
2019-3322-20200	Arrendamiento de edificios y otras construcciones	133.386,53	0,00	133.386,53	114.063,36	104.558,08	9.505,28	19.323,17	
2019-342-20200	Arrendamiento de edificios y otras construcciones	7.260,00	0,00	7.260,00	4.860,17	4.235,00	0,00	3.025,00	
2019-920-20201	Arrend. Av. Habaneras esq. R. Murcia	34.454,75	0,00	34.454,75	41.249,99	32.636,26	2.871,23	-1.052,74	
2019-920-20202	Arrend. Museo del mar y de la sal	26.136,00	19.602,00	45.738,00	19.602,00	19.602,00	0,00	26.136,00	
2019-920-20204	Arrend. C/ V. Blasco Ibañez censo e informática	36.941,88	9.235,47	46.177,35	46.177,35	33.863,39	12.313,96	0,00	
2019-920-20205	Arrend. C/ Bazán oficina PROP	29.966,76	5.445,00	35.411,76	0,00	0,00	0,00	35.411,76	
2019-920-20206	Arrend. C/ Diego Ramirez Biblioteca Municipal	21.780,00	16.335,00	38.115,00	16.335,00	16.335,00	0,00	21.780,00	
2019-130-20300	Arrendamientos de maquinaria	77.382,53	0,00	77.382,53	871,20	822,38	0,00	76.560,15	
2019-151-20300	Arrendamiento de maquinaria, inst. y utilillaje	6.058,47	0,00	6.058,47	0,00	0,00	0,00	6.058,47	
2019-1532-20300	Arrendamiento de maquinaria, inst. y utilillaje	7.300,00	0,00	7.300,00	834,05	834,05	0,00	6.465,95	
2019-164-20300	Arrendamiento de	1.651,65	-1.651,65	0,00	0,00	0,00	0,00	0,00	



ESTADO DE LIQUIDACIÓN DEL PRESUPUESTO

Ayuntamiento de Torrevejeja

Ejercicio: 2019

Impreso el 12/05/2020 a las 09:54

Doc. 1

Pág. 27

I. LIQUIDACIÓN DEL PRESUPUESTO DE GASTOS

Periodo de listado desde: 01/01/2019 hasta: 31/12/2019

APLICACIÓN PRESUPUESTARIA	DESCRIPCIÓN	CRÉDITOS PRESUPUESTARIOS		GASTOS COMPR.	OBLIGACIONES RECONOCIDAS NETAS	PAGOS	OBLIG. PTES. DE PAGOS A 31 DE DICIEMBRE	REMANENTES DE CRÉDITO
		INICIALES	MODIF.					
2019-165-20300	maquinaria, inst. y utillaje	1.651,65	-1.651,65	0,00	0,00	0,00	0,00	0,00
	Arrendamiento de maquinaria, inst. y utillaje	9.623,08	0,00	0,00	0,00	0,00	0,00	9.623,08
2019-171-20300	Arrendamiento de maquinaria, inst. y utillaje	3.354,64	0,00	2.698,30	2.698,30	0,00	0,00	656,34
2019-173-20300	Arrendamientos de maquinaria, instalaciones y util	0,00	0,00	580,80	580,80	0,00	0,00	-580,80
2019-2310-20300	Arrendamiento de maquinaria, inst. y utillaje	100,00	0,00	0,00	0,00	0,00	0,00	100,00
2019-2311-20300	Arrendamiento de maquinaria, inst. y utillaje	574,75	0,00	0,00	0,00	0,00	0,00	574,75
2019-235-20300	Arrendamiento de maquinaria, inst. y utillaje	2.794,59	0,00	0,00	0,00	0,00	0,00	2.794,59
2019-241-20300	Arrendamiento de maquinaria, instalaciones y util	8.995,01	0,00	0,00	0,00	0,00	0,00	8.995,01
2019-311-20300	Arrendamiento de maquinaria, inst. y utillaje	1.527,76	-1.527,76	0,00	0,00	0,00	0,00	0,00
2019-3341-20300	Arrendamiento de maquinaria, inst. y utillaje	8.070,70	0,00	806,10	806,10	0,00	0,00	7.264,60
2019-338-20300	Arrendamiento de maquinaria, inst. y utillaje	10.000,00	-10.000,00	0,00	0,00	0,00	0,00	0,00
2019-341-20300	Arrendamiento de maquinaria, inst. y utillaje	2.599,08	0,00	2.541,00	2.541,00	0,00	0,00	58,08
2019-342-20300	Arrendamiento de maquinaria, inst. y utillaje	2.492,60	0,00	1.936,00	1.936,00	1.579,05	356,95	556,60
2019-4301-20300	Arrendamiento de maquinaria, inst. y utillaje	1.669,18	0,00	0,00	0,00	0,00	0,00	1.669,18
2019-432-20300	Arrendamiento de maquinaria, inst. y utillaje	17.455,93	0,00	0,00	0,00	0,00	0,00	17.455,93
2019-912-20300	Arrendamiento de	3.040,05	0,00	0,00	0,00	0,00	0,00	3.040,05



ESTADO DE LIQUIDACIÓN DEL PRESUPUESTO

Ayuntamiento de Torreveleja

Ejercicio: 2019

I. LIQUIDACIÓN DEL PRESUPUESTO DE GASTOS

Periodo de listado desde: 01/01/2019 hasta: 31/12/2019

APLICACIÓN PRESUPUESTARIA	DESCRIPCIÓN	CRÉDITOS PRESUPUESTARIOS			GASTOS COMPR.	OBLIGACIONES RECONOCIDAS NETAS	PAGOS	OBLIG. PTES. DE PAGOS A 31 DE DICIEMBRE	REMANENTES DE CRÉDITO
		INICIALES	MODIF.	DEFINITIVOS					
2019-924-20300	maquinaria, inst. y utilaje	3.040,05	0,00	3.040,05	0,00	0,00	0,00	3.040,05	
	Arrendamiento de maquinaria, inst. y utilaje	3.714,70	0,00	3.714,70	0,00	0,00	0,00	3.714,70	
2019-132-20400	Arrendamiento de material de transporte	217.745,51	74.652,52	292.398,03	152.903,24	152.903,24	8.267,20	139.494,79	
2019-135-20400	Arrendamientos de material de transporte	5.000,00	0,00	5.000,00	0,00	0,00	0,00	5.000,00	
2019-1532-20400	Arrendamiento de material de transporte	20.859,12	0,00	20.859,12	0,00	0,00	0,00	20.859,12	
2019-165-20400	Arrendamientos de material de transporte.	0,00	0,00	0,00	726,00	726,00	726,00	-726,00	
2019-3341-20400	Arrendamiento de material de transporte	373,75	0,00	373,75	0,00	0,00	0,00	373,75	
2019-338-20400	Arrendamiento de material de transporte	5.000,00	-5.000,00	0,00	0,00	0,00	0,00	0,00	
2019-432-20400	Arrendamiento de material de transporte	13.068,00	0,00	13.068,00	402,16	402,16	402,16	12.665,84	
2019-912-20400	Arrendamiento de material de transporte	8.663,16	0,00	8.663,16	0,00	0,00	0,00	8.663,16	
2019-920-20400	Arrendamiento de material de transporte	14.666,40	0,00	14.666,40	114,90	114,90	114,90	14.551,50	
2019-234-20500	Arrendamiento de mobiliario y enseres	1.000,00	0,00	1.000,00	0,00	0,00	0,00	1.000,00	
2019-235-20500	Arrendamiento de mobiliario y enseres	100,00	0,00	100,00	0,00	0,00	0,00	100,00	
2019-241-20500	Arrendamiento de mobiliario y enseres	2.475,00	0,00	2.475,00	0,00	0,00	0,00	2.475,00	
2019-3341-20500	Arrendamiento de mobiliario y enseres	2.500,00	0,00	2.500,00	1.314,06	1.314,06	1.314,06	1.185,94	
2019-3371-20500	Arrendamiento de mobiliario	424,49	0,00	424,49	1.780,00	1.780,00	1.780,00	-1.355,51	



ESTADO DE LIQUIDACIÓN DEL PRESUPUESTO

Ayuntamiento de Torreveja

Ejercicio: 2019

I. LIQUIDACIÓN DEL PRESUPUESTO DE GASTOS

Periodo de listado desde: 01/01/2019 hasta: 31/12/2019

Impreso el 12/05/2020 a las 09:54

Doc.

Pág. 29

APLICACIÓN PRESUPUESTARIA	DESCRIPCIÓN	CRÉDITOS PRESUPUESTARIOS		GASTOS COMPR.	OBLIGACIONES RECONOCIDAS NETAS	PAGOS	OBLIG. PTES. DE PAGOS A 31 DE DICIEMBRE	REMANENTES DE CRÉDITO
		INICIALES	MODIF.					
2019-338-20500	Arrendamiento de mobiliario y enseres	424,49	0,00	424,49	1.780,00	0,00	1.780,00	-1.355,51
2019-341-20500	Arrendamiento de mobiliario y enseres	3.000,00	-2.016,00	984,00	484,00	484,00	0,00	500,00
2019-4301-20500	Arrendamiento de mobiliario y enseres	980,10	0,00	980,10	0,00	0,00	0,00	980,10
2019-924-20500	Arrendamiento de mobiliario y enseres	536,71	0,00	536,71	0,00	0,00	0,00	536,71
2019-241-20600	Arrendamiento de equipos para procesos de informac	2.165,90	0,00	2.165,90	0,00	0,00	0,00	2.165,90
2019-928-20600	Arrendamiento de equipos para procesos de informac	13.757,70	1.146,48	14.904,18	14.904,18	3.439,44	9.171,84	2.292,90
2019-928-20601	Arrendamiento 30 ordenadores y software asociado	9.525,12	-5.400,00	4.125,12	0,00	0,00	0,00	4.125,12
2019-928-20602	Arrendamiento 35 ordenadores y 2 impresoras	10.265,64	-10.000,00	265,64	0,00	0,00	0,00	265,64
2019-173-20800	Arrendamiento otro inmovilizado material	532,40	0,00	532,40	0,00	0,00	0,00	532,40
2019-1532-20900	Cánones	70.001,04	0,00	70.001,04	70.341,86	70.341,86	0,00	-340,82
2019-173-20900	Cánones	97.691,57	0,00	97.691,57	56.002,52	56.002,52	0,00	41.689,05
2019-432-20900	Cánones	8.892,44	0,00	8.892,44	9.276,36	9.276,36	0,00	-383,92
2019-912-20900	Cánones	5.923,04	0,00	5.923,04	300,00	300,00	0,00	5.623,04
2019-920-20900	Cánones.	0,00	0,00	0,00	6.682,83	6.682,83	0,00	-6.682,83
2019-130-21000	Reparaciones, mantenim. y cons. infraestructuras	290,40	0,00	290,40	0,00	0,00	0,00	290,40
2019-1532-21000	Reparaciones, mantenim. y	700.000,00	48.299,18	748.299,18	206.277,23	206.277,23	0,00	542.021,95



ESTADO DE LIQUIDACIÓN DEL PRESUPUESTO

Ayuntamiento de Torreveleja

Ejercicio: 2019

I. LIQUIDACIÓN DEL PRESUPUESTO DE GASTOS

Periodo de listado desde: 01/01/2019 hasta: 31/12/2019

APLICACIÓN PRESUPUESTARIA	DESCRIPCIÓN	CRÉDITOS PRESUPUESTARIOS			GASTOS COMPR.	OBLIGACIONES RECONOCIDAS NETAS	PAGOS	OBLIG. PTES. DE PAGOS A 31 DE DICIEMBRE	REMANENTES DE CRÉDITO
		INICIALES	MODIF.	DEFINITIVOS					
2019-165-21000	cons. infraestructuras	700.000,00	48.299,18	748.299,18	206.277,23	206.277,23	0,00	542.021,95	
	Reparaciones, mantenim. y cons. infraestructuras	15.967,67	0,00	15.967,67	418,18	418,18	0,00	15.549,49	
2019-171-21000	Reparaciones, mantenim. y cons. infraestructuras	6.883,89	0,00	6.883,89	2.685,89	2.685,89	0,00	4.198,00	
2019-172-21000	Reparaciones, mantenim. y cons. infraestructuras	5.082,19	-4.800,00	282,19	222,03	222,02	0,00	60,17	
2019-173-21000	Reparaciones, mantenim. y cons. infraestructuras	108.525,40	0,00	108.525,40	16.131,35	15.527,11	0,00	92.998,29	
2019-342-21000	Reparaciones, mantenim. y cons. infraestructuras	528,00	0,00	528,00	6.266,85	6.266,85	0,00	-5.738,85	
2019-4313-21000	Reparaciones, mantenim. y cons. infraestructuras	40.566,78	0,00	40.566,78	0,00	0,00	0,00	40.566,78	
2019-933-21000	Reparaciones, mantenim. y cons. infraestructuras	11.500,00	0,00	11.500,00	2.664,12	2.664,12	0,00	8.835,88	
2019-1532-21022	Obras infraestruct. Lago Jardín Sec. 3 (Intermac. Torrelagos,S.A.) (REM)	0,00	32.307,31	32.307,31	0,00	0,00	0,00	32.307,31	
2019-130-21200	Reparaciones, mantenim. y cons. edificios y obras	12.884,80	15.358,36	28.243,16	19.728,25	16.557,44	0,00	11.685,72	
2019-132-21200	Reparaciones, mantenim. y cons. edificios y obras	1.726,01	0,00	1.726,01	3.363,80	2.964,50	399,30	-1.637,79	
2019-135-21200	Reparaciones, mantenim. y cons. edificios y obras	325,11	0,00	325,11	0,00	0,00	0,00	325,11	
2019-150-21200	Reparaciones, mantenim. y cons. edificios y obras	4.000,00	1.345,52	5.345,52	6.237,79	4.045,15	0,00	1.300,37	
2019-1532-21200	Reparaciones, mantenim. y cons. edificios y obras	19.227,04	44,55	19.271,59	1.881,64	1.881,64	0,00	17.389,95	
2019-161-21200	Reparaciones, mantenim. y cons. edificios y obras	66,67	0,00	66,67	0,00	0,00	0,00	66,67	
2019-164-21200	Reparaciones, mantenim. y cons. edificios y obras	3.025,88	667,74	3.693,62	2.059,67	2.046,84	0,00	1.646,78	



ESTADO DE LIQUIDACIÓN DEL PRESUPUESTO

Ayuntamiento de Torreveja

Ejercicio: 2019

I. LIQUIDACIÓN DEL PRESUPUESTO DE GASTOS

Periodo de listado desde: 01/01/2019 hasta: 31/12/2019

Impreso el 12/05/2020 a las 09:54

Doc. 1

Pág. 31

APLICACIÓN PRESUPUESTARIA	DESCRIPCIÓN	CRÉDITOS PRESUPUESTARIOS			GASTOS COMPR.	OBLIGACIONES RECONOCIDAS NETAS	PAGOS	OBLIG. PTES. DE PAGOS A 31 DE DICIEMBRE	REMANENTES DE CRÉDITO
		INICIALES	MODIF.	DEFINITIVOS					
2019-165-21200	cons. edificios y otras	3.025,88	667,74	3.693,62	2.059,67	2.046,84	2.046,84	0,00	1.646,78
	Reparaciones, mantenim. y cons. edificios y otras	3.635,04	0,00	3.635,04	1.908,17	1.869,45	660,66	1.208,79	1.755,59
2019-171-21200	Reparaciones, mantenim. y cons. edificios y otras	7.685,47	2.989,90	10.675,37	3.812,70	3.812,70	3.812,70	0,00	6.862,67
2019-172-21200	Reparaciones, mantenim. y cons. edificios y otras	32.032,00	-31.965,00	67,00	0,00	0,00	0,00	0,00	67,00
2019-173-21200	Reparaciones, mantenim. y cons. edificios y otras	35.317,15	0,00	35.317,15	3.748,13	3.748,13	3.748,13	0,00	31.569,02
2019-2310-21200	Reparaciones, mantenim. y cons. edificios y otras	759,11	0,00	759,11	726,00	544,50	544,50	0,00	214,61
2019-2311-21200	Reparaciones, mantenim. y cons. edificios y otras	3.665,37	0,00	3.665,37	692,36	386,96	0,00	386,96	3.278,41
2019-241-21200	Reparaciones, mantenim. y cons. edificios y otras	4.659,33	0,00	4.659,33	3.208,37	3.102,01	3.102,01	0,00	1.557,32
2019-311-21200	Reparaciones, mantenim. y cons. edificios y otras	2.025,17	364,15	2.389,32	2.868,68	2.076,13	364,15	1.711,98	313,19
2019-312-21200	Reparaciones, mantenim. y cons. edificios y otras	637,60	0,00	637,60	0,00	0,00	0,00	0,00	637,60
2019-320-21200	Reparaciones, mantenim. y cons. edificios y otras	4.091,78	0,00	4.091,78	0,00	0,00	0,00	0,00	4.091,78
2019-323-21200	Reparaciones, mantenim. y cons. edificios y otras	255.685,01	1.994,59	257.679,60	153.855,53	153.008,52	87.613,53	65.394,99	104.671,08
2019-3322-21200	Reparaciones, mantenim. y cons. edificios y otras	2.207,97	0,00	2.207,97	1.175,03	1.175,03	1.175,03	0,00	1.032,94
2019-3341-21200	Reparaciones, mantenim. y cons. edificios y otras	5.571,25	0,00	5.571,25	3.462,16	3.443,13	3.443,13	0,00	2.128,12
2019-3371-21200	Reparaciones, mantenim. y cons. edificios y otras	34.290,72	-3.834,29	30.456,43	4.653,60	4.653,60	4.653,60	0,00	25.802,83
2019-338-21200	Reparaciones, mantenim. y cons. edificios y otras	10.000,00	-10.000,00	0,00	0,00	0,00	0,00	0,00	0,00



ESTADO DE LIQUIDACIÓN DEL PRESUPUESTO

Ayuntamiento de Torreveleja

Ejercicio: 2019

I. LIQUIDACIÓN DEL PRESUPUESTO DE GASTOS

Periodo de listado desde: 01/01/2019 hasta: 31/12/2019

APLICACIÓN PRESUPUESTARIA	DESCRIPCIÓN	CRÉDITOS PRESUPUESTARIOS			GASTOS COMPR.	OBLIGACIONES RECONOCIDAS NETAS	PAGOS	OBLIG. PTES. DE PAGOS A 31 DE DICIEMBRE	REMANENTES DE CRÉDITO
		INICIALES	MODIF.	DEFINITIVOS					
2019-342-21200	cons. edificios y otras	10.000,00	-10.000,00	0,00	0,00	0,00	0,00	0,00	
2019-342-21200	Reparaciones, mantenim. y cons. edificios y otras	114.950,00	207.747,61	322.697,61	125.266,78	116.567,44	8.352,27	197.777,90	
2019-4301-21200	Edificios y otras construcciones.	0,00	0,00	0,00	208,12	156,09	0,00	-156,09	
2019-4312-21200	Reparaciones, mantenim. y cons. edificios y otras	2.754,01	0,00	2.754,01	435,60	435,60	0,00	2.318,41	
2019-4313-21200	Reparaciones, mantenim. y cons. edificios y otras	700,00	0,00	700,00	4.334,18	0,00	2.577,30	-1.877,30	
2019-432-21200	Reparaciones, mantenim. y cons. edificios y otras	11.487,98	0,00	11.487,98	2.938,32	2.921,38	0,00	8.566,60	
2019-435-21200	Reparaciones, mantenim. y cons. edificios y otras	4.158,71	0,00	4.158,71	1.333,90	0,00	1.333,90	2.824,81	
2019-912-21200	Reparaciones, mantenim. y cons. edificios y otras	35,33	0,00	35,33	0,00	0,00	0,00	35,33	
2019-920-21200	Reparaciones, mantenim. y cons. edificios y otras	5.424,13	0,00	5.424,13	2.904,00	2.178,00	0,00	3.246,13	
2019-9231-21200	Reparaciones, mantenim. y cons. edificios y otras	5.752,48	0,00	5.752,48	472,56	472,56	0,00	5.279,92	
2019-924-21200	Reparaciones, mantenim. y cons. edificios y otras	217,80	0,00	217,80	0,00	0,00	0,00	217,80	
2019-928-21200	Reparaciones, mantenim. y cons. edificios y otras	290,10	0,00	290,10	11.035,20	0,00	11.035,20	-10.745,10	
2019-931-21200	Reparaciones, mantenim. y cons. edificios y otras	8.000,00	-8.000,00	0,00	0,00	0,00	0,00	0,00	
2019-932-21200	Reparaciones, mantenim. y cons. edificios y otras	72,60	0,00	72,60	0,00	0,00	0,00	72,60	
2019-933-21200	Reparaciones, mantenim. y cons. edificios y otras	70.380,94	92.601,52	162.982,46	115.455,58	58.955,95	21.030,35	82.996,16	
2019-934-21200	Reparaciones, mantenim. y cons. edificios y otras	1.393,38	0,00	1.393,38	0,00	0,00	0,00	1.393,38	



ESTADO DE LIQUIDACIÓN DEL PRESUPUESTO

Impreso el 12/05/2020 a las 09:54

Ayuntamiento de Torrevejeja

Ejercicio: 2019

I. LIQUIDACIÓN DEL PRESUPUESTO DE GASTOS

Periodo de listado desde: 01/01/2019 hasta: 31/12/2019

Doc. /
Pág. 33

APLICACIÓN PRESUPUESTARIA	DESCRIPCIÓN	CRÉDITOS PRESUPUESTARIOS		GASTOS COMPR.	OBLIGACIONES RECONOCIDAS NETAS	PAGOS	OBLIG. PTES. DE PAGOS A 31 DE DICIEMBRE	REMANENTES DE CRÉDITO
		INICIALES	MODIF.					
2019-130-21300	cons. edificios y otras	1.393,38	0,00	1.393,38	0,00	0,00	0,00	1.393,38
	Reparaciones, mantenim. y cons. maquinaria	10.774,09	4.880,25	15.654,34	6.558,19	5.525,94	1.032,25	9.096,15
2019-132-21300	Reparaciones, mantenim. y cons. maquinaria	6.068,75	0,00	6.068,75	3.465,98	3.465,98	0,00	2.602,77
2019-133-21300	Reparaciones, mantenim. y cons. maquinaria	27.815,99	0,00	27.815,99	346,42	0,00	346,42	27.469,57
2019-135-21300	Reparaciones, mantenim. y cons. maquinaria	1.583,41	0,00	1.583,41	0,00	0,00	0,00	1.583,41
2019-150-21300	Reparaciones, mantenim. y cons. maquinaria	6.209,19	2.278,53	8.487,72	7.560,05	6.607,79	952,26	927,67
2019-1532-21300	Reparaciones, mantenim. y cons. maquinaria	2.640,33	5.139,72	7.780,05	7.089,94	7.089,94	0,00	690,11
2019-163-21300	Reparaciones, mantenim. y cons. maquinaria	17,32	0,00	17,32	0,00	0,00	0,00	17,32
2019-164-21300	Reparaciones, mantenim. y cons. maquinaria	936,68	-417,33	519,35	72,84	72,84	0,00	446,51
2019-165-21300	Reparaciones, mantenim. y cons. maquinaria	12.100,00	0,00	12.100,00	7.865,77	7.865,77	0,00	4.234,23
2019-171-21300	Reparaciones, mantenim. y cons. maquinaria	4.730,77	2.991,23	7.722,00	5.966,62	5.966,62	0,00	1.755,38
2019-173-21300	Reparaciones, mantenim. y cons. maquinaria	3.879,14	0,00	3.879,14	2.496,57	78,76	2.417,80	1.382,58
2019-2310-21300	Reparaciones, mantenim. y cons. maquinaria	3.937,75	72,60	4.010,35	2.398,70	1.994,31	404,39	1.611,65
2019-2311-21300	Reparaciones, mantenim. y cons. maquinaria	2.853,51	0,00	2.853,51	59,29	59,29	0,00	2.794,22
2019-241-21300	Reparaciones, mantenim. y cons. maquinaria	2.033,11	0,00	2.033,11	4.072,84	4.072,84	0,00	-2.039,73
2019-311-21300	Reparaciones, mantenim. y cons. maquinaria	107,21	2.771,04	2.878,25	1.487,49	1.243,28	244,21	1.390,76



ESTADO DE LIQUIDACIÓN DEL PRESUPUESTO

Ayuntamiento de Torreveleja

Ejercicio: 2019

I. LIQUIDACIÓN DEL PRESUPUESTO DE GASTOS

Periodo de listado desde: 01/01/2019 hasta: 31/12/2019

APLICACIÓN PRESUPUESTARIA	DESCRIPCIÓN	CRÉDITOS PRESUPUESTARIOS			GASTOS COMPR.	OBLIGACIONES RECONOCIDAS NETAS	PAGOS	OBLIG. PTES. DE PAGOS A 31 DE DICIEMBRE DE DICIEMBRE	REMANENTES DE CRÉDITO
		INICIALES	MODIF.	DEFINITIVOS					
2019-312-21300	cons. maquinaria	107,21	2.771,04	2.878,25	1.487,49	1.243,28	244,21	1.390,76	
	Maquinaria, instalaciones técnicas y utillaje.	100,00	0,00	100,00	653,69	0,00	653,69	-553,69	
2019-320-21300	Reparaciones, mantenim. y cons. maquinaria	875,63	0,00	875,63	0,00	0,00	0,00	875,63	
2019-323-21300	Reparaciones, mantenim. y cons. maquinaria	9.416,88	110,83	9.527,71	4.046,93	1.267,75	2.779,17	5.480,79	
2019-332-21300	Reparaciones, mantenim. y cons. maquinaria	537,69	0,00	537,69	531,81	531,81	0,00	5,88	
2019-334-21300	Reparaciones, mantenim. y cons. maquinaria	4.734,62	0,00	4.734,62	1.690,22	1.690,22	0,00	3.044,40	
2019-337-21300	Reparaciones, mantenim. y cons. maquinaria	12.160,70	203,28	12.363,98	26.774,93	2.011,58	0,00	10.352,40	
2019-340-21300	Reparaciones, mantenim. y cons. maquinaria	188,19	0,00	188,19	0,00	0,00	0,00	188,19	
2019-341-21300	Reparaciones, mantenim. y cons. maquinaria	170,00	0,00	170,00	0,00	0,00	0,00	170,00	
2019-342-21300	Reparaciones, mantenim. y cons. maquinaria	42.899,11	108,90	43.008,01	34.445,57	33.490,24	955,32	8.562,45	
2019-431-21300	Reparaciones, mantenim. y cons. maquinaria, inst	4.375,30	0,00	4.375,30	6.493,99	6.298,99	195,00	-2.118,69	
2019-432-21300	Reparaciones, mantenim. y cons. maquinaria	2.718,46	0,00	2.718,46	0,00	0,00	0,00	2.718,46	
2019-435-21300	Reparaciones, mantenim. y cons. maquinaria	1.249,66	0,00	1.249,66	0,00	0,00	0,00	1.249,66	
2019-493-21300	Reparaciones, mantenim. y cons. maquinaria	67,76	0,00	67,76	0,00	0,00	0,00	67,76	
2019-912-21300	Reparaciones, mantenim. y cons. maquinaria	3.244,52	2.204,00	5.448,52	4.283,96	4.283,96	0,00	1.164,56	
2019-920-21300	Reparaciones, mantenim. y cons. maquinaria	17.772,70	0,00	17.772,70	2.162,64	2.162,64	0,00	15.610,06	



ESTADO DE LIQUIDACIÓN DEL PRESUPUESTO

Ayuntamiento de Torrevejeja

Ejercicio: 2019

I. LIQUIDACIÓN DEL PRESUPUESTO DE GASTOS

Periodo de listado desde: 01/01/2019 hasta: 31/12/2019

Impreso el 12/05/2020 a las 09:54

Doc.

Pág. 35

APLICACIÓN PRESUPUESTARIA	DESCRIPCIÓN	CRÉDITOS PRESUPUESTARIOS		GASTOS COMPR.	OBLIGACIONES RECONOCIDAS NETAS	PAGOS	OBLIG. PTES. DE PAGOS A 31 DE DICIEMBRE	REMANENTES DE CRÉDITO
		INICIALES	MODIF.					
2019-9231-21300	cons. maquinaria	17.772,70	0,00	17.772,70	2.162,64	2.162,64	0,00	15.610,06
	Reparaciones, mantenim. y cons. maquinaria	1.135,07	0,00	1.135,07	2.106,02	1.533,87	572,15	-970,95
2019-924-21300	Reparaciones, mantenim. y cons. maquinaria	1.064,20	0,00	1.064,20	0,00	0,00	0,00	1.064,20
2019-928-21300	Reparaciones, mantenim. y cons. maquinaria	5.259,34	-700,00	4.559,34	280,72	0,00	280,72	4.278,62
2019-931-21300	Reparaciones, mantenim. y cons. maquinaria	320,01	0,00	320,01	996,06	996,06	0,00	-676,05
2019-932-21300	Reparaciones, mantenim. y cons. maquinaria	1.739,74	0,00	1.739,74	0,00	0,00	0,00	1.739,74
2019-933-21300	Reparaciones, mantenim. y cons. maquinaria	26.781,49	0,00	26.781,49	15.722,85	9.699,69	1.530,65	15.551,15
2019-934-21300	Reparaciones, mantenim. y cons. maquinaria	809,38	0,00	809,38	84,70	0,00	0,00	809,38
2019-165-21301	Mantenimiento centros de transformación	13.975,50	0,00	13.975,50	0,00	0,00	0,00	13.975,50
2019-920-21301	Mantenimiento A/A	89.301,58	0,00	89.301,58	0,00	0,00	0,00	89.301,58
2019-920-21302	Mantenimiento ascensores	55.278,60	6.788,10	62.066,70	27.362,46	15.602,42	7.124,57	39.339,71
2019-130-21400	Reparaciones, mantenim. y cons. material transport	853,27	0,00	853,27	0,00	0,00	0,00	853,27
2019-132-21400	Reparaciones, mantenim. y cons. material transport	10.664,11	269,96	10.934,07	4.734,63	4.734,62	0,00	6.199,45
2019-133-21400	Reparaciones, mantenim. y cons. material transport	200,00	0,00	200,00	3.153,76	0,00	0,00	200,00
2019-135-21400	Reparaciones, mantenim. y cons. material transport	1.820,58	0,00	1.820,58	1.000,60	1.000,60	0,00	819,98
2019-150-21400	Reparaciones, mantenim. y cons. material transport	3.059,06	291,00	3.350,06	1.264,04	1.264,04	0,00	2.086,02
2019-153-21400	Reparaciones, mantenim. y cons. material transport	8.252,35	533,83	8.786,18	6.503,56	6.401,24	102,32	2.282,62



ESTADO DE LIQUIDACIÓN DEL PRESUPUESTO

Ayuntamiento de Torreveleja

Ejercicio: 2019

I. LIQUIDACIÓN DEL PRESUPUESTO DE GASTOS

Periodo de listado desde: 01/01/2019 hasta: 31/12/2019

APLICACIÓN PRESUPUESTARIA	DESCRIPCIÓN	CRÉDITOS PRESUPUESTARIOS		GASTOS COMPR.	OBLIGACIONES RECONOCIDAS NETAS	PAGOS	OBLIG. PTES. DE PAGOS A 31 DE DICIEMBRE	REMANENTES DE CRÉDITO
		INICIALES	MODIF.					
2019-163-21400	cons. material transport	8.252,35	533,83	8.786,18	6.503,56	6.401,24	102,32	2.282,62
	reparaciones, mantenim iento y cons. material trans	409,40	0,00	409,40	0,00	0,00	0,00	409,40
2019-164-21400	Elementos de transporte.	0,00	0,00	0,00	512,72	512,72	0,00	-512,72
2019-165-21400	Reparaciones, mantenim. y cons. material transport	368,36	286,47	654,83	2.524,64	2.524,64	0,00	-1.869,81
2019-171-21400	Reparaciones, mantenim. y cons. material transport	15.260,24	324,51	15.584,75	5.265,24	5.265,24	0,00	10.319,51
2019-173-21400	Reparaciones, mantenim. y cons. material transport	2.492,30	0,00	2.492,30	999,40	999,40	0,00	1.492,90
2019-2310-21400	Reparaciones, mantenim. y cons. material transport	1.269,68	0,00	1.269,68	719,36	0,00	719,36	550,32
2019-241-21400	Reparaciones, mantenim. y cons. material transport	128,53	0,00	128,53	236,02	236,02	0,00	-107,49
2019-311-21400	Reparaciones, mantenim. y cons. material transport	302,41	108,42	410,83	369,98	108,42	261,56	40,85
2019-340-21400	Reparaciones, mantenim. y cons. material transport	1.090,95	0,00	1.090,95	0,00	0,00	0,00	1.090,95
2019-341-21400	Reparaciones, mantenim. y cons. material transport	556,59	0,00	556,59	0,00	0,00	0,00	556,59
2019-342-21400	Reparaciones, mantenim. y cons. material transport	2.220,51	0,00	2.220,51	651,17	651,17	0,00	1.569,34
2019-912-21400	Reparaciones, mantenim. y cons. material transport	1.617,78	0,00	1.617,78	1.545,11	1.545,11	0,00	72,67
2019-920-21400	Reparaciones, mantenim. y cons. material transport	475,98	35,52	511,50	4.090,68	1.462,55	1.982,52	-2.933,57
2019-9231-21400	Reparaciones, mantenim. y cons. material transport	1.254,46	0,00	1.254,46	288,02	288,02	0,00	966,44
2019-933-21400	Reparaciones, mantenim. y cons. material transport	2.394,17	0,00	2.394,17	30.563,50	30.563,50	0,00	-28.169,33



ESTADO DE LIQUIDACIÓN DEL PRESUPUESTO

Impreso el 12/05/2020 a las 09:54

Ayuntamiento de Torreveja

Ejercicio: 2019

I. LIQUIDACIÓN DEL PRESUPUESTO DE GASTOS

Periodo de listado desde: 01/01/2019 hasta: 31/12/2019

Doc. / Pág. 37

APLICACIÓN PRESUPUESTARIA	DESCRIPCIÓN	CRÉDITOS PRESUPUESTARIOS		GASTOS COMPR.	OBLIGACIONES RECONOCIDAS NETAS	PAGOS	OBLIG. PTES. DE PAGOS A 31 DE DICIEMBRE	REMANENTES DE CRÉDITO
		INICIALES	MODIF.					
2019-130-21500	cons. material transport	2.394,17	0,00	2.394,17	30.563,50	30.563,50	0,00	-28.169,33
	Reparaciones, mantenim. y cons. mobiliario	250,00	0,00	250,00	0,00	0,00	0,00	250,00
2019-150-21500	Reparaciones, mantenim. y cons. mobiliario	150,00	0,00	150,00	0,00	0,00	0,00	150,00
2019-342-21500	Reparaciones, mantenim. y cons. mobiliario	917,74	0,00	917,74	2.083,62	2.083,62	0,00	-1.165,88
2019-435-21500	Reparaciones, mantenim lento y conservación de mobiliario	100,00	0,00	100,00	0,00	0,00	0,00	100,00
2019-931-21500	Reparaciones, mantenim. y cons. mobiliario	968,00	0,00	968,00	0,00	0,00	0,00	968,00
2019-130-21600	Reparaciones, mant. y cons. equipos proceso inform	16.000,00	0,00	16.000,00	12.640,00	0,00	0,00	16.000,00
2019-1532-21600	Reparaciones, mant. y cons. equipos proceso inform	233,26	0,00	233,26	0,00	0,00	0,00	233,26
2019-241-21600	Reparaciones, mant. y cons. equipos proceso inform	2.705,41	0,00	2.705,41	0,00	0,00	0,00	2.705,41
2019-312-21600	Reparaciones, mant. y cons. equipos proceso inform	277,09	0,00	277,09	0,00	0,00	0,00	277,09
2019-340-21600	Reparaciones, mant. y cons. equipos proceso inform	100,00	0,00	100,00	133,10	0,00	133,10	-33,10
2019-4301-21600	Reparaciones, mant. y cons. equipos proceso inform	2.217,82	0,00	2.217,82	0,00	0,00	0,00	2.217,82
2019-432-21600	Reparaciones, mant. y cons. equipos proceso inform	605,00	0,00	605,00	0,00	0,00	0,00	605,00
2019-920-21600	Reparaciones, mant. y cons. equipos proceso inform	1.441,84	0,00	1.441,84	3.724,38	0,00	0,00	1.441,84



ESTADO DE LIQUIDACIÓN DEL PRESUPUESTO

Ayuntamiento de Torreveja

Ejercicio: 2019

I. LIQUIDACIÓN DEL PRESUPUESTO DE GASTOS

Periodo de listado desde: 01/01/2019 hasta: 31/12/2019

Doc. 
 Pág. 38

APLICACIÓN PRESUPUESTARIA	DESCRIPCIÓN	CRÉDITOS PRESUPUESTARIOS		GASTOS COMPR.	OBLIGACIONES RECONOCIDAS NETAS	PAGOS	OBLIG. PTES. DE PAGOS A 31 DE DICIEMBRE	REMANENTES DE CRÉDITO
		INICIALES	MODIF. DEFINITIVOS					
2019-928-21600	cons. equipos proceso inform	10.000,00	8.681,70	33.947,00	31.069,62	1.936,00	29.133,62	-12.387,92
2019-928-21600	Reparaciones, mant. y cons. equipos proceso inform	3.630,00	0,00	0,00	0,00	0,00	0,00	3.630,00
2019-928-21601	Mantenimiento averías servidores principales	50.000,00	-49.000,00	777,07	777,07	0,00	777,07	222,93
2019-928-21602	Mantenimiento soporte informático control horario	5.444,01	0,00	0,00	0,00	0,00	0,00	5.444,01
2019-928-21603	Mantenim. gest. trib.,re gistro, gestión exp. urban	17.692,46	2.791,34	20.532,95	14.588,78	2.791,34	11.797,44	5.895,02
2019-928-21604	Mantenim.soporte plataf. Inform. Adm.Electronica	12.412,79	0,00	0,00	0,00	0,00	0,00	12.412,79
2019-928-21605	Mantenim. frente averías parque microinformatica	85.000,00	0,00	33.048,46	33.048,46	0,00	33.048,46	51.951,54
2019-928-21606	Mantenim. diverso hardware municipal	13.898,09	0,00	0,00	0,00	0,00	0,00	13.898,09
2019-928-21607	Mantenim. y asist. aplicac. contab., población y e	15.410,52	0,00	0,00	0,00	0,00	0,00	15.410,52
2019-928-21608	Licencias defensa perimetr al	40.065,52	0,00	30.733,01	29.342,52	0,00	29.342,52	10.723,00
2019-928-21609	Mantenimiento y soporte aplicacion nómina	17.759,68	0,00	7.669,86	7.669,86	0,00	7.669,86	10.089,82
2019-130-22000	Material de oficina ordinari o no inventariable	9.701,35	-500,00	6.441,88	6.441,88	6.441,88	0,00	2.759,47
2019-135-22000	Material de oficina ordinari o no inventariable	500,00	0,00	0,00	0,00	0,00	0,00	500,00
2019-150-22000	Material de oficina ordinari	6.035,18	185,98	9.068,60	9.068,60	9.068,60	0,00	-2.847,44



ESTADO DE LIQUIDACIÓN DEL PRESUPUESTO

Impreso el 12/05/2020 a las 09:54

Ayuntamiento de Torreveja

Ejercicio: 2019

I. LIQUIDACIÓN DEL PRESUPUESTO DE GASTOS

Periodo de listado desde: 01/01/2019 hasta: 31/12/2019

Doc. 
 Pág. 29

APLICACIÓN PRESUPUESTARIA	DESCRIPCIÓN	CRÉDITOS PRESUPUESTARIOS			GASTOS COMPR.	OBLIGACIONES RECONOCIDAS NETAS	PAGOS	OBLIG. PTES. DE PAGOS A 31 DE DICIEMBRE	REMANENTES DE CRÉDITO
		INICIALES	MODIF.	DEFINITIVOS					
2019-1532-22000	o no inventariable Material de oficina ordinari o no inventariable	6.035,18 1.290,31	185,98 0,00	6.221,16 1.290,31	9.068,60 2.157,13	9.068,60 2.157,11	0,00 0,00	-2.847,44 -866,80	
2019-163-22000	Material de oficina ordinari o no inventariable	503,85	0,00	503,85	0,00	0,00	0,00	503,85	
2019-165-22000	Material de oficina ordinari o no inventariable	149,21	0,00	149,21	0,00	0,00	0,00	149,21	
2019-171-22000	Material de oficina ordinari o no inventariable	4.725,61	0,00	4.725,61	110,00	0,00	110,00	4.615,61	
2019-172-22000	Material de oficina ordinari o no inventariable	158,00	0,00	158,00	0,00	0,00	0,00	158,00	
2019-173-22000	Material de oficina ordinari o no inventariable	100,00	0,00	100,00	0,00	0,00	0,00	100,00	
2019-2310-22000	Material de oficina ordinari o no inventariable	4.773,45	0,00	4.773,45	3.943,69	3.825,10	118,58	829,77	
2019-235-22000	Material de oficina ordinari o no inventariable	1.702,90	0,00	1.702,90	578,50	578,49	0,00	1.124,41	
2019-241-22000	Material de oficina ordinari o no inventariable	3.567,87	0,00	3.567,87	231,62	231,62	0,00	3.336,25	
2019-311-22000	Material de oficina ordinari o no inventariable	50,00	0,00	50,00	49,64	0,00	0,00	50,00	
2019-312-22000	Material de oficina ordinari o no inventariable	321,24	991,01	1.312,25	1.224,01	991,01	233,00	88,24	
2019-320-22000	Material de oficina ordinari o no inventariable	519,79	0,00	519,79	161,90	161,90	0,00	357,89	
2019-332-22000	Material de oficina ordinari o no inventariable	5.542,91	0,00	5.542,91	1.055,26	1.055,26	0,00	4.487,65	
2019-3341-22000	Material de oficina ordinari o no inventariable	460,53	0,00	460,53	917,32	917,31	0,00	-456,78	
2019-3371-22000	Material de oficina ordinari	4.446,04	4.000,00	8.446,04	525,87	525,87	0,00	7.920,17	



ESTADO DE LIQUIDACIÓN DEL PRESUPUESTO

Ayuntamiento de Torreveleja

Ejercicio: 2019

I. LIQUIDACIÓN DEL PRESUPUESTO DE GASTOS

Periodo de listado desde: 01/01/2019 hasta: 31/12/2019

APLICACIÓN PRESUPUESTARIA	DESCRIPCIÓN	CRÉDITOS PRESUPUESTARIOS		GASTOS COMPR.	OBLIGACIONES RECONOCIDAS NETAS	PAGOS	OBLIG. PTES. DE PAGOS A 31 DE DICIEMBRE DE DICIEMBRE	REMANENTES DE CRÉDITO
		INICIALES	MODIF.					
2019-340-22000	o no inventariable	4.446,04	4.000,00	8.446,04	525,87	525,87	0,00	7.920,17
	Material de oficina ordinari o no inventariable	3.789,76	0,00	3.789,76	2.032,21	2.032,21	0,00	1.757,55
2019-4301-22000	Material de oficina ordinari o no inventariable	405,28	0,00	405,28	0,00	0,00	0,00	405,28
2019-4313-22000	Material de oficina ordinari o no inventariable	1.134,44	0,00	1.134,44	0,00	0,00	0,00	1.134,44
2019-432-22000	Material de oficina ordinari o no inventariable	271,47	0,00	271,47	2.770,79	2.770,79	0,00	-2.499,32
2019-435-22000	Material de oficina ordinari o no inventariable	1.171,37	0,00	1.171,37	1.378,35	1.378,35	0,00	-206,98
2019-4411-22000	Material de oficina ordinari o no inventariable	0,00	0,00	0,00	1.086,80	1.086,80	0,00	-1.086,80
2019-491-22000	Ordinario no inventariable.	0,00	0,00	0,00	943,64	943,64	0,00	-943,64
2019-493-22000	Material de oficina ordinari o no inventariable	1.427,13	0,00	1.427,13	209,40	209,39	0,00	1.217,74
2019-912-22000	Material de oficina ordinari o no inventariable	7.698,86	0,00	7.698,86	3.102,17	3.102,16	0,00	4.596,70
2019-920-22000	Material de oficina ordinari o no inventariable	45.772,71	455,01	46.227,72	19.224,38	18.159,90	163,64	27.904,18
2019-9231-22000	Material de oficina ordinari o no inventariable	6.875,76	496,70	7.372,46	6.257,69	5.307,68	950,01	1.114,77
2019-924-22000	Material de oficina ordinari o no inventariable	230,01	0,00	230,01	0,00	0,00	0,00	230,01
2019-928-22000	Material de oficina ordinari o no inventariable	186,53	2.120,54	2.307,07	1.817,45	1.420,54	396,91	489,62
2019-931-22000	Material de oficina ordinari o no inventariable	2.485,81	0,00	2.485,81	2.970,53	2.970,52	0,00	-484,71
2019-932-22000	Material de oficina ordinari o no inventariable	1.113,34	0,00	1.113,34	0,00	0,00	0,00	1.113,34



ESTADO DE LIQUIDACIÓN DEL PRESUPUESTO

Ayuntamiento de Torrevejeja

Ejercicio: 2019

I. LIQUIDACIÓN DEL PRESUPUESTO DE GASTOS

Periodo de listado desde: 01/01/2019 hasta: 31/12/2019

Impreso el 12/05/2020 a las 09:54

Doc. 1
Pág. 41

APLICACIÓN PRESUPUESTARIA	DESCRIPCIÓN	CRÉDITOS PRESUPUESTARIOS		GASTOS COMPR.	OBLIGACIONES RECONOCIDAS NETAS	PAGOS	OBLIG. PTES. DE PAGOS A 31 DE DICIEMBRE	REMANENTES DE CRÉDITO
		INICIALES	MODIF.					
2019-933-22000	o no inventariable	1.113,34	0,00	1.113,34	0,00	0,00	0,00	1.113,34
	Material de oficina ordinari o no inventariable	814,44	0,00	814,44	0,00	0,00	0,00	814,44
2019-934-22000	Material de oficina ordinari o no inventariable	2.959,73	390,55	3.350,28	3.256,83	2.312,44	944,39	93,45
2019-132-22001	Prensa, revistas, libros y otras publicaciones	650,00	0,00	650,00	0,00	0,00	0,00	650,00
2019-150-22001	Prensa, revistas, libros y otras publicaciones	1.618,49	0,00	1.618,49	2.711,52	2.711,52	0,00	-1.093,03
2019-3371-22001	Prensa, revistas, libros y otras publicaciones	435,96	0,00	435,96	0,00	0,00	0,00	435,96
2019-912-22001	Prensa, revistas, libros y otras publicaciones	4.617,85	0,00	4.617,85	0,00	0,00	0,00	4.617,85
2019-920-22001	Prensa, revistas, libros y otras publicaciones	638,17	0,00	638,17	825,02	825,02	0,00	-186,85
2019-931-22001	Prensa, revistas, libros y otras publicaciones	2.732,40	0,00	2.732,40	300,00	300,00	0,00	2.432,40
2019-932-22001	Prensa, revistas, libros y otras publicaciones	380,00	0,00	380,00	0,00	0,00	0,00	380,00
2019-934-22001	Prensa, revistas, libros y otras publicaciones	315,48	0,00	315,48	0,00	0,00	0,00	315,48
2019-130-22002	Material informático no inventariable	6.250,00	0,00	6.250,00	7.663,00	0,00	0,00	6.250,00
2019-150-22002	Material informático no inventariable	737,67	373,44	1.111,11	4.691,10	4.317,66	0,00	-3.206,55
2019-432-22002	Material informático no inventariable	100,00	0,00	100,00	0,00	0,00	0,00	100,00
2019-920-22002	Material informático no inventariable	10.818,72	103.995,65	114.814,37	103.995,65	103.995,65	0,00	10.818,72
2019-928-22002	Material informático no inventariable	45.000,00	31.628,88	76.628,88	46.186,00	19.157,62	26.988,83	30.482,43



ESTADO DE LIQUIDACIÓN DEL PRESUPUESTO

Ayuntamiento de Torreveja

Ejercicio: 2019

I. LIQUIDACIÓN DEL PRESUPUESTO DE GASTOS

Periodo de listado desde: 01/01/2019 hasta: 31/12/2019

Doc. 7

Pág. 42

APLICACIÓN PRESUPUESTARIA	DESCRIPCIÓN	CRÉDITOS PRESUPUESTARIOS			GASTOS COMPR.	OBLIGACIONES RECONOCIDAS NETAS	PAGOS	OBLIG. PTES. DE PAGOS A 31 DE DICIEMBRE	REMANENTES DE CRÉDITO
		INICIALES	MODIF.	DEFINITIVOS					
2019-931-22002	inventariable	45.000,00	31.628,88	76.628,88	46.186,00	46.146,45	19.157,62	26.988,83	30.482,43
	Material informático no inventariable	119.700,00	8.000,00	127.700,00	121.455,39	120.207,58	120.207,58	0,00	7.492,42
2019-932-22002	Material informático no inventariable	245,81	0,00	245,81	0,00	0,00	0,00	0,00	245,81
2019-165-22100	Suministro de energía eléctrica	2.366.391,42	821.806,34	3.188.197,76	2.976.782,10	2.972.785,66	2.161.614,85	811.170,81	215.412,10
2019-338-22100	Suministro de energía eléctrica	3.113,42	0,00	3.113,42	1.814,75	1.814,75	1.814,75	0,00	1.298,67
2019-920-22100	Suministro de energía eléctrica	569,99	0,00	569,99	0,00	0,00	0,00	0,00	569,99
2019-933-22100	Suministro de energía eléctrica	7.530,83	-3.500,00	4.030,83	0,00	0,00	0,00	0,00	4.030,83
2019-161-22101	Suministro de agua	156.071,26	564.226,43	720.297,69	660.936,27	660.936,27	291.286,77	369.649,50	59.361,42
2019-130-22103	Combustibles y carburantes	71.224,21	12.798,74	84.022,95	84.022,95	12.798,74	12.798,74	0,00	71.224,21
2019-132-22103	Combustibles y carburantes	1.788,70	0,00	1.788,70	1.788,70	0,00	0,00	0,00	1.788,70
2019-133-22103	Combustibles y carburantes	5.600,00	0,00	5.600,00	0,00	0,00	0,00	0,00	5.600,00
2019-135-22103	Combustibles y carburantes	3.475,64	520,77	3.996,41	3.306,75	520,77	520,77	0,00	3.475,64
2019-150-22103	Combustibles y carburantes	3.319,69	558,82	3.878,51	3.564,68	558,82	558,82	0,00	3.319,69
2019-1532-22103	Combustibles y carburantes	15.694,59	2.520,27	18.214,86	15.122,20	2.520,27	2.520,27	0,00	15.694,59
2019-164-22103	Combustibles y carburantes	500,00	0,00	500,00	0,00	0,00	0,00	0,00	500,00
2019-165-22103	Combustibles y carburantes	500,00	0,00	500,00	0,00	0,00	0,00	0,00	500,00



ESTADO DE LIQUIDACIÓN DEL PRESUPUESTO

Ayuntamiento de Torreveja

Ejercicio: 2019

I. LIQUIDACIÓN DEL PRESUPUESTO DE GASTOS

Periodo de listado desde: 01/01/2019 hasta: 31/12/2019

Impreso el 12/05/2020 a las 09:54

Doc. 1

Pág. 43

APLICACIÓN PRESUPUESTARIA	DESCRIPCIÓN	CRÉDITOS PRESUPUESTARIOS		GASTOS COMPR.	OBLIGACIONES RECONOCIDAS NETAS	PAGOS	OBLIG. PTES. DE PAGOS A 31 DE DICIEMBRE	REMANENTES DE CRÉDITO
		INICIALES	MODIF.					
	tes	500,00	0,00	500,00	0,00	0,00	0,00	500,00
2019-171-22103	Combustibles y carburan tes	4.847,61	1.316,96	6.164,57	1.316,96	1.316,96	0,00	4.847,61
2019-173-22103	Combustibles y carburan tes	9.504,88	246,61	9.751,49	246,61	246,61	0,00	9.504,88
2019-2310-22103	Combustibles y carburan tes	560,88	132,17	693,05	132,17	132,17	0,00	560,88
2019-241-22103	Combustibles y carburan tes	3.380,01	80,82	3.460,83	80,82	80,82	0,00	3.380,01
2019-311-22103	Combustibles y carburan tes	1.704,44	209,00	1.913,44	209,00	209,00	0,00	1.704,44
2019-323-22103	Combustibles y carburan tes	67.291,64	0,00	67.291,64	43.335,59	43.335,59	0,00	23.956,05
2019-340-22103	Combustibles y carburan tes	1.000,00	0,00	1.000,00	0,00	0,00	0,00	1.000,00
2019-342-22103	Combustibles y carburan tes	118.239,61	713,74	118.953,35	88.496,88	72.647,97	15.848,91	30.456,47
2019-912-22103	Combustibles y carburan tes	9.556,74	1.474,13	11.030,87	1.474,13	1.474,13	0,00	9.556,74
2019-9231-22103	Combustibles y carburan tes	627,21	208,31	835,52	208,31	208,31	0,00	627,21
2019-130-22104	Vestuario	77.028,18	4.694,80	81.722,98	7.665,35	7.665,35	0,00	74.057,63
2019-133-22104	Vestuario	2.822,69	0,00	2.822,69	0,00	0,00	0,00	2.822,69
2019-135-22104	Vestuario	12.985,69	0,00	12.985,69	0,00	0,00	0,00	12.985,69
2019-1332-22104	Vestuario	2.657,74	2.974,45	5.632,19	2.974,45	2.974,45	0,00	2.657,74
2019-164-22104	Vestuario	604,38	0,00	604,38	0,00	0,00	0,00	604,38
2019-165-22104	Vestuario	828,46	0,00	828,46	0,00	0,00	0,00	828,46
2019-171-22104	Vestuario	5.717,54	5.926,34	11.643,88	5.926,34	5.926,34	0,00	5.717,54



ESTADO DE LIQUIDACIÓN DEL PRESUPUESTO

Ayuntamiento de Torrevejeja

Ejercicio: 2019

I. LIQUIDACIÓN DEL PRESUPUESTO DE GASTOS

Periodo de listado desde: 01/01/2019 hasta: 31/12/2019

APLICACIÓN PRESUPUESTARIA	DESCRIPCIÓN	CRÉDITOS PRESUPUESTARIOS		GASTOS COMPR.	OBLIGACIONES RECONOCIDAS NETAS	PAGOS	OBLIG. PTES. DE PAGOS A 31 DE DICIEMBRE	REMANENTES DE CRÉDITO
		INICIALES	MODIF.					
2019-173-22104	Vestuario	535,38	0,00	535,38	0,00	0,00	0,00	535,38
2019-311-22104	Vestuario	506,10	179,95	686,05	517,54	179,95	337,59	168,51
2019-341-22104	Vestuario	21.821,44	0,00	21.821,44	421,08	421,08	0,00	21.400,36
2019-342-22104	Vestuario	850,00	0,00	850,00	75,54	75,54	0,00	774,46
2019-4301-22104	Vestuario	345,94	0,00	345,94	0,00	0,00	0,00	345,94
2019-912-22104	Vestuario	949,95	0,00	949,95	0,00	0,00	0,00	949,95
2019-920-22104	Vestuario.	220,00	453,75	673,75	453,75	453,75	0,00	220,00
2019-2311-22105	Productos alimenticios	11.413,52	0,00	11.413,52	0,00	0,00	0,00	11.413,52
2019-311-22105	Productos alimenticios	1.916,84	0,00	1.916,84	0,00	0,00	0,00	1.916,84
2019-3371-22105	Productos alimenticios	100,00	0,00	100,00	0,00	0,00	0,00	100,00
2019-135-22106	Productos farmacéuticos	569,81	0,00	569,81	0,00	0,00	0,00	569,81
2019-311-22106	Productos farmacéuticos	211,75	774,40	986,15	1.416,72	774,40	642,32	-430,57
2019-3371-22106	Productos farmacéuticos	274,67	0,00	274,67	0,00	0,00	0,00	274,67
2019-340-22106	Productos farmacéuticos	1.560,42	0,00	1.560,42	4.701,53	2.569,79	2.131,74	-3.141,11
2019-2311-22110	Productos de limpieza y aseo	1.500,00	0,00	1.500,00	0,00	0,00	0,00	1.500,00
2019-311-22110	Productos de limpieza	1.400,00	1.513,59	2.913,59	3.945,81	844,70	3.101,11	-1.032,22
2019-3371-22110	Productos de limpieza	100,00	0,00	100,00	0,00	0,00	0,00	100,00
2019-171-22111	Suministros de repuestos de maquinaria, utillaje	1.135,21	2.987,49	4.122,70	26.737,92	23.778,91	2.959,01	-22.615,22
2019-311-22113	Manutención de animales	3.485,60	779,20	4.264,80	6.128,38	638,11	2.963,99	662,70
2019-133-22198	Otros suministros señalización viaria	45.879,28	8.653,92	54.533,20	29.355,15	20.620,28	5.745,08	28.167,84
2019-132-22199	Otros suministros	14.054,00	0,00	14.054,00	5.701,34	0,00	5.701,34	8.352,66



ESTADO DE LIQUIDACIÓN DEL PRESUPUESTO

Ayuntamiento de Torreveja

Ejercicio: 2019

I. LIQUIDACIÓN DEL PRESUPUESTO DE GASTOS

Periodo de listado desde: 01/01/2019 hasta: 31/12/2019

Impreso el 12/05/2020 a las 09:54

Doc.

Pág. 45

APLICACIÓN PRESUPUESTARIA	DESCRIPCIÓN	CRÉDITOS PRESUPUESTARIOS			GASTOS COMPR.	OBLIGACIONES RECONOCIDAS NETAS	PAGOS	OBLIG. PTES. DE PAGOS A 31 DE DICIEMBRE	REMANENTES DE CRÉDITO
		INICIALES	MODIF.	DEFINITIVOS					
2019-133-22199	Otros suministros	1.755,00	882,94	2.637,94	3.863,32	3.863,32	3.573,28	290,04	-1.225,38
2019-135-22199	Otros suministros	1.130,19	0,00	1.130,19	0,00	0,00	0,00	0,00	1.130,19
2019-1532-22199	Otros suministros.	100,00	0,00	100,00	19.819,57	16.646,30	16.646,30	0,00	-16.546,30
2019-164-22199	Otros suministros	89,63	2.968,98	3.058,61	3.440,67	3.440,67	3.440,67	0,00	-382,06
2019-171-22199	Otros suministros	60.655,02	42.725,54	103.380,56	97.184,27	94.189,52	86.854,21	7.335,31	9.191,04
2019-173-22199	Otros suministros.	0,00	0,00	0,00	1.548,07	1.548,07	1.548,07	0,00	-1.548,07
2019-2310-22199	Otros suministros.	46,13	0,00	46,13	0,00	0,00	0,00	0,00	46,13
2019-235-22199	Otros suministros	100,00	274,68	374,68	473,66	473,66	473,66	0,00	-98,98
2019-311-22199	Otros suministros.	0,00	5.983,26	5.983,26	5.983,26	5.983,26	5.983,26	0,00	0,00
2019-341-22199	Otros suministros	1.541,24	0,00	1.541,24	1.581,94	1.581,94	1.581,94	0,00	-40,70
2019-342-22199	Otros suministros	19.744,94	0,00	19.744,94	21.277,84	18.787,83	16.735,50	2.052,33	957,11
2019-432-22199	Otros suministros	457,88	0,00	457,88	74,42	74,42	74,42	0,00	383,46
2019-920-22199	Otros suministros	455,94	0,00	455,94	330,11	330,11	330,11	0,00	125,83
2019-130-22200	Servicios de telecomunicaciones	78.149,42	0,00	78.149,42	0,00	0,00	0,00	0,00	78.149,42
2019-133-22200	Servicios de telecomunicaciones	2.431,38	0,00	2.431,38	6.000,00	6.000,00	6.000,00	0,00	-3.568,62
2019-135-22200	Servicios de telecomunicaciones	1.905,48	0,00	1.905,48	0,00	0,00	0,00	0,00	1.905,48
2019-150-22200	Servicios de telecomunicaciones	1.060,48	0,00	1.060,48	0,00	0,00	0,00	0,00	1.060,48
2019-163-22200	Servicios de telecomunicaciones	3.654,09	0,00	3.654,09	0,00	0,00	0,00	0,00	3.654,09
2019-164-22200	Servicios de telecomunicaciones	1.179,77	0,00	1.179,77	0,00	0,00	0,00	0,00	1.179,77
2019-171-22200	Servicios de telecomunicaciones	2.109,71	0,00	2.109,71	0,00	0,00	0,00	0,00	2.109,71



ESTADO DE LIQUIDACIÓN DEL PRESUPUESTO

Ayuntamiento de Torrevejeja

Ejercicio: 2019

I. LIQUIDACIÓN DEL PRESUPUESTO DE GASTOS

Periodo de listado desde: 01/01/2019 hasta: 31/12/2019

Doc. 1
Pág. 46

APLICACIÓN PRESUPUESTARIA	DESCRIPCIÓN	CRÉDITOS PRESUPUESTARIOS			GASTOS COMPR.	OBLIGACIONES RECONOCIDAS NETAS	PAGOS	OBLIG. PTES. DE PAGOS A 31 DE DICIEMBRE DE DICIEMBRE	REMANENTES DE CRÉDITO
		INICIALES	MODIF.	DEFINITIVOS					
2019-2310-22200	nicaciones	2.109,71	0,00	2.109,71	0,00	0,00	0,00	2.109,71	
2019-2310-22200	Servicios de telecomunicaciones	20.637,09	0,00	20.637,09	0,00	0,00	0,00	20.637,09	
2019-2335-22200	Servicios de telecomunicaciones	1.612,61	0,00	1.612,61	0,00	0,00	0,00	1.612,61	
2019-241-22200	Servicios de telecomunicaciones	9.265,90	0,00	9.265,90	0,00	0,00	0,00	9.265,90	
2019-312-22200	Servicios de telecomunicaciones	1.000,00	0,00	1.000,00	0,00	0,00	0,00	1.000,00	
2019-320-22200	Servicios de telecomunicaciones	2.026,60	0,00	2.026,60	0,00	0,00	0,00	2.026,60	
2019-323-22200	Servicios de telecomunicaciones	1.050,00	0,00	1.050,00	0,00	0,00	0,00	1.050,00	
2019-3322-22200	Servicios de telecomunicaciones	2.328,76	0,00	2.328,76	0,00	0,00	0,00	2.328,76	
2019-3341-22200	Servicios de telecomunicaciones	3.093,01	0,00	3.093,01	0,00	0,00	0,00	3.093,01	
2019-3371-22200	Servicios de telecomunicaciones	7.000,63	0,00	7.000,63	0,00	0,00	0,00	7.000,63	
2019-340-22200	Servicios de telecomunicaciones	13.197,12	0,00	13.197,12	0,00	0,00	0,00	13.197,12	
2019-342-22200	Servicios de telecomunicaciones	750,00	0,00	750,00	0,00	0,00	0,00	750,00	
2019-4301-22200	Servicios de telecomunicaciones	777,92	0,00	777,92	0,00	0,00	0,00	777,92	
2019-432-22200	Servicios de telecomunicaciones	6.980,59	0,00	6.980,59	0,00	0,00	0,00	6.980,59	
2019-435-22200	Servicios de telecomunicaciones	100,00	0,00	100,00	0,00	0,00	0,00	100,00	
2019-493-22200	Servicios de telecomunicaciones	850,00	0,00	850,00	0,00	0,00	0,00	850,00	



ESTADO DE LIQUIDACIÓN DEL PRESUPUESTO

Ayuntamiento de Torreveja

Ejercicio: 2019

Impreso el 12/05/2020 a las 09:54

Doc. 1

Pág. 47

I. LIQUIDACIÓN DEL PRESUPUESTO DE GASTOS

Periodo de listado desde: 01/01/2019 hasta: 31/12/2019

APLICACIÓN PRESUPUESTARIA	DESCRIPCIÓN	CRÉDITOS PRESUPUESTARIOS		GASTOS COMPR.	OBLIGACIONES RECONOCIDAS NETAS	PAGOS	OBLIG. PTES. DE PAGOS A 31 DE DICIEMBRE	REMANENTES DE CRÉDITO
		INICIALES	MODIF.					
2019-912-22200	nicaciones	850,00	0,00	850,00	0,00	0,00	0,00	850,00
2019-912-22200	Servicios de telecomunicaciones	5.056,14	0,00	5.056,14	0,00	0,00	0,00	5.056,14
2019-920-22200	Servicios de telecomunicaciones	105.151,17	43.388,65	148.539,82	257.306,66	190.456,28	19.605,31	-61.521,77
2019-9231-22200	Servicios de telecomunicaciones	12.817,66	0,00	12.817,66	0,00	0,00	0,00	12.817,66
2019-924-22200	Servicios de telecomunicaciones	573,72	0,00	573,72	0,00	0,00	0,00	573,72
2019-928-22200	Servicios de telecomunicaciones	4.632,49	0,00	4.632,49	0,00	0,00	0,00	4.632,49
2019-920-22201	Comunicaciones postales	140.199,58	0,00	140.199,58	108.208,95	95.887,61	12.321,34	31.990,63
2019-3341-22203	Comunicaciones informáticas	2.480,64	0,00	2.480,64	0,00	0,00	0,00	2.480,64
2019-130-22300	Transportes	1.669,74	0,00	1.669,74	0,00	0,00	0,00	1.669,74
2019-150-22300	Transportes	195,83	0,00	195,83	0,00	0,00	0,00	195,83
2019-164-22300	Transportes	1.200,00	0,00	1.200,00	0,00	0,00	0,00	1.200,00
2019-1722-22300	Transportes	175,00	0,00	175,00	0,00	0,00	0,00	175,00
2019-2310-22300	Transportes	215,91	49,50	265,41	68,10	49,50	18,60	197,31
2019-2311-22300	Transportes	361,63	0,00	361,63	0,00	0,00	0,00	361,63
2019-234-22300	Transportes.	0,00	0,00	0,00	418,00	418,00	0,00	-418,00
2019-235-22300	Transportes	631,48	0,00	631,48	0,00	0,00	0,00	631,48
2019-241-22300	Transportes	53,22	0,00	53,22	0,00	0,00	0,00	53,22
2019-312-22300	Transportes	451,76	0,00	451,76	0,00	0,00	0,00	451,76
2019-323-22300	Transportes	4.020,00	0,00	4.020,00	0,00	0,00	0,00	4.020,00
2019-3341-22300	Transportes	1.540,00	0,00	1.540,00	8.000,00	1.639,68	0,00	-99,68



ESTADO DE LIQUIDACIÓN DEL PRESUPUESTO

Ayuntamiento de Torreveleja

Ejercicio: 2019

I. LIQUIDACIÓN DEL PRESUPUESTO DE GASTOS

Periodo de listado desde: 01/01/2019 hasta: 31/12/2019

APLICACIÓN PRESUPUESTARIA	DESCRIPCIÓN	CRÉDITOS PRESUPUESTARIOS			GASTOS COMPR.	OBLIGACIONES RECONOCIDAS NETAS	PAGOS	OBLIG. PTES. DE PAGOS A 31 DE DICIEMBRE DE DICIEMBRE	REMANENTES DE CRÉDITO
		INICIALES	MODIF.	DEFINITIVOS					
2019-3371-22300	Transportes	841,98	0,00	841,98	1.040,00	1.040,00	0,00	-198,02	
2019-338-22300	Transportes	1.500,10	0,00	1.500,10	0,00	0,00	0,00	1.500,10	
2019-341-22300	Transportes	55.712,34	2.522,90	58.235,24	60.560,24	44.725,84	2.325,00	11.184,40	
2019-4301-22300	Transportes	443,56	0,00	443,56	0,00	0,00	0,00	443,56	
2019-432-22300	Transportes	1.014,93	0,00	1.014,93	0,00	0,00	0,00	1.014,93	
2019-493-22300	Transportes	293,45	0,00	293,45	0,00	0,00	0,00	293,45	
2019-912-22300	Transportes	1.003,90	0,00	1.003,90	0,00	0,00	0,00	1.003,90	
2019-920-22300	Transportes	489,36	0,00	489,36	0,00	0,00	0,00	489,36	
2019-924-22300	Transportes	1.259,00	0,00	1.259,00	0,00	0,00	0,00	1.259,00	
2019-928-22300	Transportes	2,10	0,00	2,10	0,00	0,00	0,00	2,10	
2019-931-22300	Transportes	10,00	0,00	10,00	0,00	0,00	0,00	10,00	
2019-130-22400	Primas de seguros	13.040,00	220,32	13.260,32	220,32	146,88	73,44	13.040,00	
2019-135-22400	Primas de seguros	3.727,67	0,00	3.727,67	2.400,00	2.397,12	0,00	1.330,55	
2019-150-22400	Primas de seguros	627,85	0,00	627,85	0,00	0,00	0,00	627,85	
2019-1532-22400	Primas de seguros	9.440,37	0,00	9.440,37	0,00	0,00	0,00	9.440,37	
2019-163-22400	Primas de seguros	289,80	0,00	289,80	0,00	0,00	0,00	289,80	
2019-165-22400	Primas de seguros	365,88	0,00	365,88	0,00	0,00	0,00	365,88	
2019-171-22400	Primas de seguros	6.021,51	0,00	6.021,51	0,00	0,00	0,00	6.021,51	
2019-173-22400	Primas de seguros	1.052,54	0,00	1.052,54	0,00	0,00	0,00	1.052,54	
2019-2310-22400	Primas de seguros	742,40	0,00	742,40	0,00	0,00	0,00	742,40	
2019-2311-22400	Primas de seguros	326,88	0,00	326,88	0,00	0,00	0,00	326,88	
2019-241-22400	Primas de seguros	3.514,95	0,00	3.514,95	0,00	0,00	0,00	3.514,95	



ESTADO DE LIQUIDACIÓN DEL PRESUPUESTO

Ayuntamiento de Torreveja

Ejercicio: 2019

I. LIQUIDACIÓN DEL PRESUPUESTO DE GASTOS

Periodo de listado desde: 01/01/2019 hasta: 31/12/2019

Impreso el 12/05/2020 a las 09:54

Doc. 1

Pág. 49

APLICACIÓN PRESUPUESTARIA	DESCRIPCIÓN	CRÉDITOS PRESUPUESTARIOS		GASTOS COMPR.	OBLIGACIONES RECONOCIDAS NETAS	PAGOS	OBLIG. PTES. DE PAGOS A 31 DE DICIEMBRE	REMANENTES DE CRÉDITO
		INICIALES	MODIF.					
2019-311-22400	Primas de seguros	537,01	0,00	537,01	0,00	0,00	0,00	537,01
2019-340-22400	Primas de seguros	1.885,93	0,00	1.885,93	0,00	0,00	0,00	1.885,93
2019-341-22400	Primas de seguros	48.000,00	0,00	48.000,00	35.982,19	35.982,19	0,00	12.017,81
2019-342-22400	Primas de seguros	12.599,05	0,00	12.599,05	0,00	0,00	0,00	12.599,05
2019-432-22400	Primas de seguros	212,90	0,00	212,90	0,00	0,00	0,00	212,90
2019-912-22400	Primas de seguros	626,57	0,00	626,57	0,00	0,00	0,00	626,57
2019-920-22400	Primas de seguros	4.986,80	0,00	4.986,80	0,00	0,00	0,00	4.986,80
2019-9231-22400	Primas de seguros	557,68	0,00	557,68	0,00	0,00	0,00	557,68
2019-920-22402	Pólizas patrimonio	40.724,51	0,00	40.724,51	61.151,36	61.151,36	0,00	-20.426,85
2019-920-22403	Pólizas flota	28.074,00	0,00	28.074,00	42.070,53	42.070,53	0,00	-13.996,53
2019-920-22404	Pólizas resp. civil	60.192,28	0,00	60.192,28	108.258,95	108.258,95	0,00	-48.066,67
2019-130-22500	Tributos	1.248,96	0,00	1.248,96	419,22	419,22	0,00	829,74
2019-135-22500	Tributos	279,43	0,00	279,43	279,43	279,43	0,00	0,00
2019-150-22500	Tributos	313,51	0,00	313,51	184,02	184,02	0,00	129,49
2019-1532-22500	Tributos	940,52	0,00	940,52	1.154,06	1.154,06	0,00	-213,54
2019-160-22500	Tributos	56.550,02	0,00	56.550,02	45.883,13	12.666,59	33.214,54	10.666,89
2019-163-22500	Tributos	7,96	0,00	7,96	0,00	0,00	0,00	7,96
2019-165-22500	Tributos	76,10	0,00	76,10	0,00	0,00	0,00	76,10
2019-171-22500	Tributos	319,23	0,00	319,23	479,39	479,39	0,00	-160,16
2019-173-22500	Tributos	466,68	0,00	466,68	374,39	374,39	0,00	92,29
2019-241-22500	Tributos	160,13	0,00	160,13	7,96	7,96	0,00	152,17
2019-311-22500	Tributos	76,10	0,00	76,10	76,10	76,10	0,00	0,00



ESTADO DE LIQUIDACIÓN DEL PRESUPUESTO

Ayuntamiento de Torreveja

Ejercicio: 2019

I. LIQUIDACIÓN DEL PRESUPUESTO DE GASTOS

Periodo de listado desde: 01/01/2019 hasta: 31/12/2019

APLICACIÓN PRESUPUESTARIA	DESCRIPCIÓN	CRÉDITOS PRESUPUESTARIOS			GASTOS COMPR.	OBLIGACIONES RECONOCIDAS NETAS	PAGOS	OBLIG. PTES. DE PAGOS A 31 DE DICIEMBRE	REMANENTES DE CRÉDITO
		INICIALES	MODIF.	DEFINITIVOS					
2019-340-22500	Tributos	88,99	0,00	88,99	76,10	76,10	0,00	12,89	
2019-432-22500	Tributos	100,00	0,00	100,00	0,00	0,00	0,00	100,00	
2019-493-22500	Tributos	7,96	0,00	7,96	0,00	0,00	0,00	7,96	
2019-912-22500	Tributos	161,30	0,00	161,30	161,30	161,30	0,00	0,00	
2019-920-22500	Tributos	333.966,18	0,00	333.966,18	112.345,80	112.345,80	0,00	221.620,38	
2019-9231-22500	Tributos	61,34	0,00	61,34	61,34	61,34	0,00	0,00	
2019-933-22500	Tributos	3.500,00	0,00	3.500,00	815,59	815,59	0,00	2.684,41	
2019-934-22500	Tributos estatales.	0,00	0,00	0,00	36,07	36,07	0,00	-36,07	
2019-920-22501	Tributos de las Comunidades Autónomas.	0,00	0,00	0,00	7.013,66	7.013,66	0,00	-7.013,66	
2019-130-22601	Atenciones protocolarias y representativas	1.164,90	0,00	1.164,90	1.518,00	165,00	1.353,00	-353,10	
2019-135-22601	Atenciones protocolarias y representativas	121,00	786,50	907,50	0,00	0,00	0,00	907,50	
2019-150-22601	Atenciones protocolarias y representativas	150,00	0,00	150,00	0,00	0,00	0,00	150,00	
2019-2311-22601	Atenciones protocolarias y representativas	395,35	0,00	395,35	227,00	226,99	0,00	168,36	
2019-234-22601	Atenciones protocolarias y representativas	1.700,00	0,00	1.700,00	0,00	0,00	0,00	1.700,00	
2019-241-22601	Atenciones protocolarias y representativas	450,00	0,00	450,00	367,50	367,50	0,00	82,50	
2019-323-22601	Atenciones protocolarias y representativas	591,32	0,00	591,32	363,00	0,00	363,00	228,32	
2019-3341-22601	Atenciones protocolarias y representativas	200,00	0,00	200,00	2.324,92	2.104,92	0,00	-1.904,92	
2019-3371-22601	Atenciones protocolarias y representativas	794,14	3.183,13	3.977,27	8.541,68	8.541,67	0,00	-4.564,40	



ESTADO DE LIQUIDACIÓN DEL PRESUPUESTO

Ayuntamiento de Torreveja

Ejercicio: 2019

Impreso el 12/05/2020 a las 09:54

Doc.

Pág. 51

I. LIQUIDACIÓN DEL PRESUPUESTO DE GASTOS

Periodo de listado desde: 01/01/2019 hasta: 31/12/2019

APLICACIÓN PRESUPUESTARIA	DESCRIPCIÓN	CRÉDITOS PRESUPUESTARIOS		GASTOS COMPR.	OBLIGACIONES RECONOCIDAS NETAS	PAGOS	OBLIG. PTES. DE PAGOS A 31 DE DICIEMBRE	REMANENTES DE CRÉDITO
		INICIALES	MODIF.					
2019-338-22601	representativas	794,14	3.183,13	3.977,27	8.541,67	8.541,67	0,00	-4.564,40
2019-341-22601	Atenciones protocolarias y representativas	10.354,59	0,00	10.354,59	8.262,36	1.000,00	7.262,36	2.092,23
2019-415-22601	Atenciones protocolarias y representativas	16.353,33	0,00	16.353,33	329,34	141,57	186,84	16.024,92
2019-4301-22601	Atenciones protocolarias y representativas	3.000,00	0,00	3.000,00	328,35	328,35	0,00	2.671,65
2019-432-22601	Atenciones protocolarias y representativas	541,20	0,00	541,20	481,58	481,58	0,00	59,62
2019-434-22601	Atenciones protocolarias y representativas	10.148,91	0,00	10.148,91	1.459,72	949,31	510,40	8.689,20
2019-912-22601	Atenciones protocolarias y representativas	3.000,00	0,00	3.000,00	1.907,58	1.906,95	0,00	1.093,05
2019-922-22601	Atenciones protocolarias y representativas	15.679,97	931,74	16.611,71	20.478,58	20.478,57	0,00	-3.866,86
2019-924-22601	Atenciones protocolarias y representativas	6.252,75	0,00	6.252,75	6.827,82	3.657,17	3.170,65	-575,07
2019-130-22602	Publicidad y propaganda	118,00	0,00	118,00	742,50	742,50	0,00	-624,50
2019-150-22602	Publicidad y propaganda	991,90	0,00	991,90	0,00	0,00	0,00	991,90
2019-151-22602	Publicidad y propaganda	1.097,47	2.879,80	3.977,27	7.631,47	7.631,47	0,00	-3.654,20
2019-172-22602	Publicidad y propaganda	987,07	0,00	987,07	0,00	0,00	0,00	987,07
2019-173-22602	Publicidad y propaganda	3.123,35	0,00	3.123,35	0,00	0,00	0,00	3.123,35
2019-2311-22602	Publicidad y propaganda	1.350,01	0,00	1.350,01	178,00	178,00	0,00	1.172,01
2019-235-22602	Publicidad y propaganda	2.960,87	653,40	3.614,27	653,40	653,40	0,00	2.960,87
2019-241-22602	Publicidad y propaganda	584,70	0,00	584,70	0,00	0,00	0,00	584,70
		18.467,98	298,40	18.766,38	298,40	298,40	0,00	18.467,98



ESTADO DE LIQUIDACIÓN DEL PRESUPUESTO

Ayuntamiento de Torreveleja

Ejercicio: 2019

I. LIQUIDACIÓN DEL PRESUPUESTO DE GASTOS

Periodo de listado desde: 01/01/2019 hasta: 31/12/2019

APLICACIÓN PRESUPUESTARIA	DESCRIPCIÓN	CRÉDITOS PRESUPUESTARIOS			GASTOS COMPR.	OBLIGACIONES RECONOCIDAS NETAS	PAGOS	OBLIG. PTES. DE PAGOS A 31 DE DICIEMBRE DE DICIEMBRE	REMANENTES DE CRÉDITO
		INICIALES	MODIF.	DEFINITIVOS					
2019-3341-22602	Publicidad y propaganda	9.845,77	0,00	9.845,77	1.304,90	1.304,90	1.304,90	0,00	8.540,87
2019-3371-22602	Publicidad y propaganda	896,50	145,20	1.041,70	145,20	145,20	145,20	0,00	896,50
2019-338-22602	Publicidad y propaganda	11.031,40	592,68	11.624,08	931,48	592,68	338,80	0,00	10.692,60
2019-341-22602	Publicidad y propaganda	3.956,13	0,00	3.956,13	0,00	0,00	0,00	0,00	3.956,13
2019-4301-22602	Publicidad y propaganda	17.953,45	0,00	17.953,45	193,60	193,60	193,60	0,00	17.759,85
2019-4313-22602	Publicidad y propaganda	1.000,00	0,00	1.000,00	0,00	0,00	0,00	0,00	1.000,00
2019-432-22602	Publicidad y propaganda	102.428,99	5.035,68	107.464,67	81.643,68	64.271,22	64.213,14	58,08	43.193,45
2019-912-22602	Publicidad y propaganda	11.765,39	-2.204,00	9.561,39	0,00	0,00	0,00	0,00	9.561,39
2019-920-22602	Publicidad y propaganda	1.425,38	0,00	1.425,38	0,00	0,00	0,00	0,00	1.425,38
2019-922-22602	Publicidad y propaganda	397.149,00	110.114,32	507.263,32	473.250,51	440.943,66	432.968,96	7.974,70	66.319,66
2019-924-22602	Publicidad y propaganda	975,79	0,00	975,79	0,00	0,00	0,00	0,00	975,79
2019-133-22603	Publicación en Diarios Oficiales	29,04	0,00	29,04	0,00	0,00	0,00	0,00	29,04
2019-150-22603	Publicación en Diarios Oficiales	218,55	88,94	307,49	489,17	489,17	489,17	0,00	-181,68
2019-173-22603	Publicación en Diarios Oficiales	61,20	0,00	61,20	0,00	0,00	0,00	0,00	61,20
2019-2310-22603	Publicación en Diarios Oficiales	381,76	0,00	381,76	0,00	0,00	0,00	0,00	381,76
2019-3371-22603	Publicación en Diarios Oficiales	100,00	0,00	100,00	0,00	0,00	0,00	0,00	100,00
2019-340-22603	Publicación en Diarios Oficiales	192,04	0,00	192,04	0,00	0,00	0,00	0,00	192,04
2019-4301-22603	Publicación en Diarios Oficiales	64,47	0,00	64,47	30,68	30,68	30,68	0,00	33,79
2019-4313-22603	Publicación en Diarios Oficiales	134,05	0,00	134,05	157,72	157,72	157,72	0,00	-23,67



ESTADO DE LIQUIDACIÓN DEL PRESUPUESTO

Ayuntamiento de Torreveleja

Ejercicio: 2019

Impreso el 12/05/2020 a las 09:54

Doc.

Pág. 53

I. LIQUIDACIÓN DEL PRESUPUESTO DE GASTOS

Periodo de listado desde: 01/01/2019 hasta: 31/12/2019

APLICACIÓN PRESUPUESTARIA	DESCRIPCIÓN	CRÉDITOS PRESUPUESTARIOS		GASTOS COMPR.	OBLIGACIONES RECONOCIDAS NETAS	PAGOS	OBLIG. PTES. DE PAGOS A 31 DE DICIEMBRE	REMANENTES DE CRÉDITO
		INICIALES	MODIF.					
2019-434-22603	Oficiales	134,05	0,00	134,05	157,72	157,72	0,00	-23,67
	Publicación en Diarios Oficiales	1.000,00	0,00	1.000,00	0,00	0,00	0,00	1.000,00
2019-912-22603	Publicación en Diarios Oficiales	43,50	0,00	43,50	0,00	0,00	0,00	43,50
2019-920-22603	Publicación en Diarios Oficiales	688,10	0,00	688,10	2.696,33	2.696,33	0,00	-2.008,23
2019-931-22603	Publicación en Diarios Oficiales	123,04	0,00	123,04	0,00	0,00	0,00	123,04
2019-932-22603	Publicación en Diarios Oficiales	448,51	0,00	448,51	0,00	0,00	0,00	448,51
2019-933-22603	Publicación en Diarios Oficiales	1.332,39	0,00	1.332,39	0,00	0,00	0,00	1.332,39
2019-150-22604	Gastos jurídicos contenci osos	650,00	0,00	650,00	94,55	18,19	76,36	555,45
2019-151-22604	Gastos jurídicos contenci osos	11.753,18	0,00	11.753,18	484,00	484,00	0,00	11.269,18
2019-163-22604	Gastos jurídicos contenci osos	3,64	0,00	3,64	0,00	0,00	0,00	3,64
2019-312-22604	Gastos jurídicos contenci osos	276,48	0,00	276,48	0,00	0,00	0,00	276,48
2019-920-22604	Gastos jurídicos contenci osos	251.624,34	29.670,55	281.294,89	122.803,29	38.932,26	700,00	241.662,63
2019-933-22604	Gastos jurídicos contenci osos	989,06	0,00	989,06	799,24	0,00	799,24	189,82
2019-934-22604	Gastos jurídicos contenci osos	100,00	68,73	168,73	300,00	300,00	0,00	-131,27
2019-241-22608	Material no inventariable Escuelas Taller	10.000,00	0,00	10.000,00	46.862,28	46.128,35	474,32	-36.602,67
2019-241-22609	Material cursos y TFIL	4.850,00	0,00	4.850,00	0,00	0,00	0,00	4.850,00



ESTADO DE LIQUIDACIÓN DEL PRESUPUESTO

Impreso el 12/05/2020 a las 09:54

Ayuntamiento de Torrevieja

Ejercicio: 2019

I. LIQUIDACIÓN DEL PRESUPUESTO DE GASTOS

Periodo de listado desde: 01/01/2019 hasta: 31/12/2019

APLICACIÓN PRESUPUESTARIA	DESCRIPCIÓN	CRÉDITOS PRESUPUESTARIOS		GASTOS COMPR.	OBLIGACIONES RECONOCIDAS NETAS	PAGOS	OBLIG. PTES. DE PAGOS A 31 DE DICIEMBRE	REMANENTES DE CRÉDITO
		INICIALES	MODIF.					
2019-415-22609	Actividades culturales y deportivas	2.000,00	0,00	2.000,00	0,00	0,00	0,00	2.000,00
2019-241-22610	Material no inventariable TAVALEM Turístico II	0,00	19.524,27	19.524,27	0,00	0,00	0,00	19.524,27
2019-920-22698	Multas y sanciones	3.525,00	0,00	3.525,00	0,00	0,00	0,00	3.525,00
2019-130-22699	Otros gastos diversos n.c.o.p.	3.032,50	4.408,77	7.441,27	14.889,02	11.954,93	3.619,21	-4.513,66
2019-132-22699	Otros gastos diversos	12.621,50	1.154,99	13.776,49	4.149,74	4.149,74	0,00	9.626,75
2019-135-22699	Otros gastos diversos n.c.o.p.	5.278,44	0,00	5.278,44	447,70	411,40	0,00	4.867,04
2019-150-22699	Otros gastos diversos n.c.o.p.	1.150,71	0,00	1.150,71	1.082,95	1.082,95	568,70	67,76
2019-151-22699	Otros gastos diversos n.c.o.p.	36,00	0,00	36,00	0,00	0,00	0,00	36,00
2019-1532-22699	Otros gastos diversos n.c.o.p.	9.577,81	5.903,52	15.481,33	16.098,26	16.098,26	0,00	-616,93
2019-161-22699	Otros gastos diversos n.c.o.p.	100,00	0,00	100,00	0,00	0,00	0,00	100,00
2019-164-22699	Otros gastos diversos n.c.o.p.	1.000,00	440,00	1.440,00	880,00	880,00	0,00	560,00
2019-171-22699	Otros gastos diversos n.c.o.p.	6.708,39	0,00	6.708,39	302,50	302,50	302,50	6.405,89
2019-1722-22699	Otros gastos diversos n.c.o.p.	431,00	0,00	431,00	569,39	569,39	0,00	-138,39
2019-173-22699	Otros gastos diversos n.c.o.p.	2.079,87	0,00	2.079,87	3.328,54	3.133,97	2.723,95	-1.054,10
2019-2310-22699	Otros gastos diversos n.c.o.p.	260,44	0,00	260,44	0,00	0,00	0,00	260,44
2019-2311-22699	Otros gastos diversos	821,00	0,00	821,00	4.362,05	4.362,05	0,00	-3.541,05



ESTADO DE LIQUIDACIÓN DEL PRESUPUESTO

Ayuntamiento de Torreveja
Ejercicio: 2019

Impreso el 12/05/2020 a las 09:54

Doc. 1
Pág. 55

I. LIQUIDACIÓN DEL PRESUPUESTO DE GASTOS

Periodo de listado desde: 01/01/2019 hasta: 31/12/2019

APLICACIÓN PRESUPUESTARIA	DESCRIPCIÓN	CRÉDITOS PRESUPUESTARIOS		GASTOS COMPR.	OBLIGACIONES RECONOCIDAS NETAS	PAGOS	OBLIG. PTES. DE PAGOS A 31 DE DICIEMBRE	REMANENTES DE CRÉDITO
		INICIALES	MODIF.					
2019-234-22699	n.c.o.p. Otros gastos diversos n.c.o.p.	821,00	0,00	821,00	4.362,05	4.362,05	0,00	-3.541,05
2019-235-22699	Otros gastos diversos n.c.o.p.	1.530,00	0,00	1.530,00	2.522,85	2.522,85	0,00	-992,85
2019-241-22699	Otros gastos diversos n.c.o.p.	639,42	0,00	639,42	0,00	0,00	0,00	639,42
2019-311-22699	Otros gastos diversos n.c.o.p.	98,68	26.352,00	26.450,68	345,56	345,56	0,00	26.105,12
2019-312-22699	Otros gastos diversos n.c.o.p.	2.825,88	0,00	2.825,88	1.272,38	0,00	1.272,38	1.553,50
2019-320-22699	Otros gastos diversos n.c.o.p.	279,81	480,67	760,48	480,67	480,67	0,00	279,81
2019-3322-22699	Otros gastos diversos n.c.o.p.	5.400,00	0,00	5.400,00	810,00	0,00	330,00	5.070,00
2019-3341-22699	Otros gastos diversos n.c.o.p.	3.117,54	0,00	3.117,54	153,07	153,07	0,00	2.964,47
2019-3371-22699	Otros gastos diversos n.c.o.p.	24.035,67	0,00	24.035,67	5.493,97	5.493,97	0,00	18.541,80
2019-338-22699	Otros gastos diversos n.c.o.p.	14.991,45	2.628,34	17.619,79	10.303,95	8.553,95	1.750,00	7.315,84
2019-340-22699	Otros gastos diversos n.c.o.p.	86.708,17	1.140,00	87.848,17	98.507,72	31.724,30	47.471,49	8.652,38
2019-341-22699	Otros gastos diversos n.c.o.p.	100,00	0,00	100,00	349,25	349,25	0,00	-249,25
2019-342-22699	Otros gastos diversos n.c.o.p.	15.017,42	0,00	15.017,42	7.000,00	7.000,00	0,00	8.017,42
2019-4301-22699	Otros gastos diversos n.c.o.p.	3.383,02	0,00	3.383,02	2.121,30	1.760,98	360,30	1.261,74
2019-4312-22699	Otros gastos diversos	1.648,19	0,00	1.648,19	6.998,28	6.998,28	0,00	-5.350,09
	Otros gastos diversos	5.000,00	0,00	5.000,00	196,78	102,37	94,41	4.803,22



ESTADO DE LIQUIDACIÓN DEL PRESUPUESTO

Ayuntamiento de Torreveleja

Ejercicio: 2019

I. LIQUIDACIÓN DEL PRESUPUESTO DE GASTOS

Periodo de listado desde: 01/01/2019 hasta: 31/12/2019

Doc. 1

Pág. 56

APLICACIÓN PRESUPUESTARIA	DESCRIPCIÓN	CRÉDITOS PRESUPUESTARIOS		GASTOS COMPR.	OBLIGACIONES RECONOCIDAS NETAS	PAGOS	OBLIG. PTES. DE PAGOS A 31 DE DICIEMBRE	REMANENTES DE CRÉDITO
		INICIALES	MODIF.					
	n.c.o.p.	5.000,00	0,00	5.000,00	196,78	102,37	94,41	4.803,22
2019-4313-22699	Otros gastos diversos n.c.o.p.	1.000,00	0,00	1.000,00	2.003,76	0,00	2.003,76	-1.003,76
2019-432-22699	Otros gastos diversos n.c.o.p.	6.047,31	120,00	6.167,31	8.270,90	8.270,90	0,00	-2.103,59
2019-434-22699	Otros gastos diversos n.c.o.p.	1.000,00	0,00	1.000,00	2.288,66	2.288,66	0,00	-1.288,66
2019-435-22699	Otros gastos diversos n.c.o.p.	890,69	0,00	890,69	0,00	0,00	0,00	890,69
2019-4411-22699	Otros gastos diversos n.c.o.p.	0,00	0,00	0,00	4.394,72	4.394,72	0,00	-4.394,72
2019-493-22699	Otros gastos diversos n.c.o.p.	2.150,00	0,00	2.150,00	0,00	0,00	0,00	2.150,00
2019-912-22699	Otros gastos diversos n.c.o.p.	16.284,70	0,00	16.284,70	8.568,06	8.568,06	0,00	7.716,64
2019-920-22699	Otros gastos diversos n.c.o.p.	164.643,83	-15.000,00	149.643,83	39.785,05	34.185,53	0,00	115.458,30
2019-922-22699	Otros gastos diversos n.c.o.p.	8.770,00	0,00	8.770,00	8.470,00	4.231,13	0,00	4.538,87
2019-9231-22699	Otros gastos diversos n.c.o.p.	10.000,00	0,00	10.000,00	742,86	358,13	327,62	9.314,25
2019-924-22699	Otros gastos diversos n.c.o.p.	1.464,90	0,00	1.464,90	0,00	0,00	0,00	1.464,90
2019-931-22699	Otros gastos diversos n.c.o.p.	481,23	0,00	481,23	0,00	0,00	0,00	481,23
2019-932-22699	Otros gastos diversos n.c.o.p.	1.000,00	0,00	1.000,00	0,00	0,00	0,00	1.000,00
2019-933-22699	Otros gastos diversos n.c.o.p.	235,46	0,00	235,46	7.235,43	4.398,13	2.837,30	-6.999,97
2019-934-22699	Otros gastos diversos	801,75	77,09	878,84	2.862,42	9,85	2.420,60	-1.551,61



ESTADO DE LIQUIDACIÓN DEL PRESUPUESTO

Ayuntamiento de Torrevejeja

Ejercicio: 2019

Impreso el 12/05/2020 a las 09:54

Doc. 1
Pág. 57

I. LIQUIDACIÓN DEL PRESUPUESTO DE GASTOS

Periodo de listado desde: 01/01/2019 hasta: 31/12/2019

APLICACIÓN PRESUPUESTARIA	DESCRIPCIÓN	CRÉDITOS PRESUPUESTARIOS		GASTOS COMPR.	OBLIGACIONES RECONOCIDAS NETAS	PAGOS	OBLIG. PTES. DE PAGOS A 31 DE DICIEMBRE	REMANENTES DE CRÉDITO	
		INICIALES	MODIF.						DEFINITIVOS
2019-1621-22700	n.c.o.p.	801,75	77,09	878,84	2.862,42	2.430,45	9,85	2.420,60	-1.551,61
	Contrato de recogida de residuos sólidos urbanos	8.088.164,08	1.805.364,86	9.893.528,94	7.655.711,79	7.655.711,79	7.639.991,47	15.720,32	2.237.817,15
2019-163-22700	Limpieza y aseo	6.537.258,88	1.227.623,69	7.764.882,57	6.644.542,57	6.638.492,57	5.866.996,06	771.496,51	1.126.390,00
2019-173-22700	Limpieza y aseo	1.774.910,37	375.346,12	2.150.256,49	1.943.921,08	1.943.921,08	1.735.119,65	208.801,43	206.335,41
2019-311-22700	Limpieza y aseo	32.632,66	0,00	32.632,66	0,00	0,00	0,00	0,00	32.632,66
2019-338-22700	Limpieza y aseo	8.098,35	0,00	8.098,35	0,00	0,00	0,00	0,00	8.098,35
2019-920-22700	Limpieza y aseo	1.884.726,56	1.061.818,33	2.946.544,89	2.936.464,35	2.936.464,35	1.891.031,87	1.045.432,48	10.080,54
2019-1621-22701	Contrato gestión de calidad	64.800,20	-43.795,76	21.004,44	0,00	0,00	0,00	0,00	21.004,44
2019-163-22701	Contrato Gestión calidad	52.370,97	0,00	52.370,97	0,00	0,00	0,00	0,00	52.370,97
2019-173-22701	Servicio de vigilancia en playas	429.380,84	0,00	429.380,84	429.380,84	429.380,84	429.380,84	0,00	0,00
2019-3371-22701	Seguridad	100,00	0,00	100,00	0,00	0,00	0,00	0,00	100,00
2019-338-22701	Seguridad	7.652,33	2.989,91	10.642,24	2.989,91	2.989,91	2.989,91	0,00	7.652,33
2019-342-22701	Seguridad	2.855,60	0,00	2.855,60	0,00	0,00	0,00	0,00	2.855,60
2019-4301-22701	Estudio situación Mercadillo de Torrevejeja	3.323,13	0,00	3.323,13	0,00	0,00	0,00	0,00	3.323,13
2019-920-22701	Seguridad	16.037,76	0,00	16.037,76	0,00	0,00	0,00	0,00	16.037,76
2019-173-22702	Contrato gestión de calidad	14.216,10	0,00	14.216,10	0,00	0,00	0,00	0,00	14.216,10
2019-133-22704	Custodia, deposito y almacenaje	656.594,77	391.915,91	1.048.510,68	688.959,52	463.332,23	244.782,58	218.549,65	585.178,45
2019-920-22705	Procesos electorales.	0,00	0,00	0,00	6.899,90	6.899,90	6.899,90	0,00	-6.899,90
2019-150-22706	Estudios y trabajos técnicos	17.782,70	3.549,50	21.332,20	18.747,88	4.748,06	4.748,06	0,00	16.584,14
2019-151-22706	Estudios y trabajos	6.058,47	0,00	6.058,47	12.498,01	0,00	0,00	0,00	6.058,47



ESTADO DE LIQUIDACIÓN DEL PRESUPUESTO

Ayuntamiento de Torrevejeja

Ejercicio: 2019

I. LIQUIDACIÓN DEL PRESUPUESTO DE GASTOS

Periodo de listado desde: 01/01/2019 hasta: 31/12/2019

APLICACIÓN PRESUPUESTARIA	DESCRIPCIÓN	CRÉDITOS PRESUPUESTARIOS			GASTOS COMPR.	OBLIGACIONES RECONOCIDAS NETAS	PAGOS	OBLIG. PTES. DE PAGOS A 31 DE DICIEMBRE	REMANENTES DE CRÉDITO
		INICIALES	MODIF.	DEFINITIVOS					
2019-1532-22706	técnicos	6.058,47	0,00	6.058,47	12.498,01	0,00	0,00	0,00	6.058,47
2019-164-22706	Estudios y trabajos técnicos.	36.614,00	0,00	36.614,00	9.092,05	9.092,05	0,00	0,00	27.521,95
2019-165-22706	Estudios y trabajos técnicos.	0,00	0,00	0,00	1.573,00	1.573,00	0,00	0,00	-1.573,00
2019-1722-22706	Estudio Microreserva Marina	9.400,00	0,00	9.400,00	17.712,51	5.399,65	2.268,76	0,00	4.000,35
2019-2310-22706	Estudios y trabajos técnicos	100,00	0,00	100,00	19.965,00	19.965,00	0,00	0,00	-19.865,00
2019-241-22706	Estudios y trabajos técnicos	3.056,26	0,00	3.056,26	0,00	0,00	0,00	0,00	3.056,26
2019-323-22706	Estudios y trabajos técnicos	605,00	0,00	605,00	2.170,74	2.170,74	0,00	0,00	-1.565,74
2019-338-22706	Estudios y trabajos técnicos	1.250,00	0,00	1.250,00	0,00	0,00	0,00	0,00	1.250,00
2019-342-22706	Estudios y trabajos técnicos	13.087,62	0,00	13.087,62	5.820,10	5.820,10	5.820,10	0,00	7.267,52
2019-4301-22706	Estudios y trabajos técnicos	3.357,75	0,00	3.357,75	2.988,70	2.988,70	2.988,70	0,00	369,05
2019-933-22706	Estudios y trabajos técnicos	536,71	0,00	536,71	0,00	0,00	0,00	0,00	536,71
2019-150-22707	Revisión Plan General de Ordenación Urbana	21.175,00	0,00	21.175,00	50.230,86	14.950,89	14.950,89	0,00	6.224,11
2019-323-22707	Programa estrategia acoso escolar	242.152,46	0,00	242.152,46	0,00	0,00	0,00	0,00	242.152,46
2019-4301-22707	Dinamización del comercio	15.000,00	0,00	15.000,00	0,00	0,00	0,00	0,00	15.000,00
2019-934-22708	Servicios de recaudación a	36.383,20	3.368,95	39.752,15	47.825,50	23.317,64	22.652,14	665,50	16.434,51
		2.547.573,40	164.439,49	2.712.012,89	2.703.597,56	2.703.597,56	2.703.597,56	0,00	8.415,33



ESTADO DE LIQUIDACIÓN DEL PRESUPUESTO

Ayuntamiento de Torreveja

Ejercicio: 2019

I. LIQUIDACIÓN DEL PRESUPUESTO DE GASTOS

Periodo de listado desde: 01/01/2019 hasta: 31/12/2019

Impreso el 12/05/2020 a las 09:54

Doc. 1
Pág. 59

APLICACIÓN PRESUPUESTARIA	DESCRIPCIÓN	CRÉDITOS PRESUPUESTARIOS		GASTOS COMPR.	OBLIGACIONES RECONOCIDAS NETAS	PAGOS	OBLIG. PTES. DE PAGOS A 31 DE DICIEMBRE	REMANENTES DE CRÉDITO
		INICIALES	MODIF.					
2019-1622-22710	favor de la Entidad	2.547.573,40	164.439,49	2.712.012,89	2.703.597,56	2.703.597,56	0,00	8.415,33
	Servicio gestión y tratamiento residuos sólidos urbanos	2.443.814,04	579.680,48	3.023.494,52	5.180.497,27	4.838.287,70	342.209,57	-2.157.002,75
2019-491-22711	Proyectos CITIC	85.422,99	3.138,17	88.561,16	48.819,73	41.392,30	7.427,43	39.741,43
2019-165-22712	Mantenimiento Alumbrado Público	914.229,89	-196.421,44	717.808,45	812.397,26	724.951,94	87.445,32	-94.588,81
2019-933-22720	Auditoría contabilidad patrimonial	50.000,00	-20.000,00	30.000,00	0,00	0,00	0,00	30.000,00
2019-931-22721	Contrato de auditoría actividad económica	13.341,00	10.043,00	23.384,00	26.862,00	13.431,00	0,00	9.953,00
2019-150-22731	Ejecución subsidiaria estudios previos y proyecto Edif. La Ballena (REM)	0,00	67.000,00	67.000,00	0,00	0,00	0,00	67.000,00
2019-151-22732	Demoliciones por cuenta de terceros	270.318,34	0,00	270.318,34	7.260,00	0,00	0,00	270.318,34
2019-151-22733	Redacción proyectos demoliciones por cuenta tercer	36.600,00	0,00	36.600,00	0,00	0,00	0,00	36.600,00
2019-133-22791	Colocación y reparación señales de tráfico	72.358,00	50.042,28	122.400,28	74.050,39	46.795,97	27.181,89	48.422,42
2019-171-22791	Mantenimiento zonas verdes	3.066.284,38	0,00	3.066.284,38	2.731.257,60	2.503.894,80	227.362,80	335.026,78
2019-2311-22791	Programa escuela de verano	56.935,11	0,00	56.935,11	0,00	0,00	0,00	56.935,11
2019-2312-22791	Servicio de ayuda a domicilio	584.875,00	0,00	584.875,00	697.819,95	494.346,30	110.863,60	-20.334,90
2019-234-22791	Plan fomento del voluntariado	13.700,00	5.937,47	19.637,47	11.805,97	7.873,47	0,00	11.764,00
2019-311-22791	Desinspección, desratización y desparasit. T.M.	97.660,40	8.000,85	105.661,25	132.297,00	16.729,35	115.567,65	-26.635,75
2019-312-22791	Servicio unidad prevención	19.250,00	0,00	19.250,00	0,00	0,00	0,00	19.250,00



ESTADO DE LIQUIDACIÓN DEL PRESUPUESTO

Ayuntamiento de Torrevieja

Ejercicio: 2019

I. LIQUIDACIÓN DEL PRESUPUESTO DE GASTOS

Periodo de listado desde: 01/01/2019 hasta: 31/12/2019

APLICACIÓN PRESUPUESTARIA	DESCRIPCIÓN	CRÉDITOS PRESUPUESTARIOS				GASTOS COMPR.	OBLIGACIONES RECONOCIDAS NETAS	PAGOS	OBLIG. PTES. DE PAGOS A 31 DE DICIEMBRE	REMANENTES DE CRÉDITO
		INICIALES		DEFINITIVOS						
		MODIF.	MODIF.	MODIF.	DEFINITIVOS					
2019-341-22791	conductas adictivas	19.250,00	0,00	19.250,00	0,00	0,00	0,00	0,00	19.250,00	
2019-341-22791	Servicio monitores escuelas deportivas	399.294,72	-258.702,12	140.592,60	0,00	0,00	0,00	0,00	140.592,60	
2019-4411-22791	Servicio transporte colectivo o urbano de viajeros	4.291.511,27	500.212,28	4.791.723,55	3.166.158,48	2.743.205,18	422.953,30	422.953,30	1.625.565,07	
2019-133-22792	Mantenimiento de instalaciones semaforicas	148.663,52	14.692,39	163.355,91	33.820,32	2.143,30	0,00	0,00	161.212,61	
2019-171-22792	Conservación fuentes públicas	278.759,73	0,00	278.759,73	239.620,68	239.620,68	0,00	0,00	39.139,05	
2019-2311-22792	Programa comedor infantil municipal de verano	33.737,00	0,00	33.737,00	99.268,40	60.989,32	19.012,80	19.012,80	-46.265,12	
2019-2312-22792	Servic. atención a familia e infancia (SEAFI)	184.000,00	0,00	184.000,00	0,00	0,00	0,00	0,00	184.000,00	
2019-311-22792	Servic. veterinarios en núcleo zoológico municipal	100.000,00	9.077,88	109.077,88	48.072,00	17.500,15	8.422,27	8.422,27	91.577,73	
2019-341-22792	Servicio organización Media Maratón y pruebas	14.520,00	0,00	14.520,00	0,00	0,00	0,00	0,00	14.520,00	
2019-171-22793	Mantenimiento riego por goteo	228.464,42	0,00	228.464,42	211.648,40	195.367,80	16.280,65	16.280,65	33.096,62	
2019-2311-22793	Programa Política de Igualdad	30.185,00	0,00	30.185,00	7.942,12	7.942,12	1.331,00	1.331,00	22.242,88	
2019-2312-22793	Programa menjar a casa	20.511,20	0,00	20.511,20	18.953,00	16.268,19	5.918,13	5.918,13	4.243,01	
2019-2312-22794	Programa de teleasistencia	67.595,92	0,00	67.595,92	67.424,43	49.825,50	1.474,22	1.474,22	17.770,42	
2019-2311-22798	Pacto de violencia de género	0,00	31.769,49	31.769,49	20.014,00	20.014,00	0,00	0,00	11.755,49	
2019-2312-22798	Campaña maltrato infantil	15.000,00	0,00	15.000,00	0,00	0,00	0,00	0,00	15.000,00	
2019-920-22798	Servicio de prevención de riesgos laborales	31.460,00	0,00	31.460,00	0,00	0,00	0,00	0,00	31.460,00	
2019-130-22799	Otros trabajos realizados	3.050,00	4.828,40	7.878,40	2.944,46	2.944,46	0,00	0,00	4.933,94	



ESTADO DE LIQUIDACIÓN DEL PRESUPUESTO

Ayuntamiento de Torreveleja

Ejercicio: 2019

I. LIQUIDACIÓN DEL PRESUPUESTO DE GASTOS

Periodo de listado desde: 01/01/2019 hasta: 31/12/2019

Impreso el 12/05/2020 a las 09:54

Doc

Pág. 61

APLICACIÓN PRESUPUESTARIA	DESCRIPCIÓN	CRÉDITOS PRESUPUESTARIOS		GASTOS COMPR.	OBLIGACIONES RECONOCIDAS NETAS	PAGOS	OBLIG. PTES. DE PAGOS A 31 DE DICIEMBRE	REMANENTES DE CRÉDITO
		INICIALES	MODIF.					
	por otras empresas y pro	3.050,00	4.828,40	7.878,40	2.944,46	2.944,46	0,00	4.933,94
2019-132-22799	Otros trabajos realizados por otras empresas y pro	2.000,00	24.046,64	26.046,64	3.425,02	3.425,02	0,00	22.621,62
2019-133-22799	Otros trabajos realizados por otras empresas y pro	2.590,53	5.868,50	8.459,03	5.868,50	5.868,50	0,00	2.590,53
2019-135-22799	Otros trabajos realizados por otras empresas y pro	512,00	0,00	512,00	467,50	467,50	0,00	44,50
2019-150-22799	Otros trabajos realizados por otras empresas y pro	5.736,04	20.984,64	26.720,68	26.433,28	20.984,64	5.448,64	287,40
2019-151-22799	Otros trabajos realizados por otras empresas y pro	13.657,84	0,00	13.657,84	0,00	0,00	0,00	13.657,84
2019-1532-22799	Otros trabajos realizados por otras empresas y pro	9.175,62	4.364,99	13.540,61	12.573,08	12.573,08	0,00	967,53
2019-164-22799	Otros trabajos realizados por otras empresas y pro	0,00	0,00	0,00	1.200,00	1.200,00	0,00	-1.200,00
2019-165-22799	Otros trabajos realizados por otras empresas y pro	0,00	26,62	26,62	60.500,00	0,00	0,00	26,62
2019-171-22799	Otros trabajos realizados por otras empresas y pro	52.206,28	35.526,88	87.733,16	114.866,84	53.586,38	10.540,92	23.605,86
2019-1722-22799	Otros trabajos realizados por otras empresas y pro	13.815,00	36.765,00	50.580,00	33.299,20	26.220,70	0,00	24.359,30
2019-173-22799	Otros trabajos realizados por otras empresas y pro	34.010,34	0,00	34.010,34	81.032,00	74.806,54	4.112,80	-44.909,00
2019-2310-22799	Otros trabajos realizados por otras empresas y profesionales	830,68	0,00	830,68	0,00	0,00	0,00	830,68
2019-2311-22799	Otros trabajos realizados por otras empresas y pro	5.466,90	0,00	5.466,90	2.066,50	2.001,50	0,00	3.465,40
2019-235-22799	Otros trabajos realizados por otras empresas y pro	5.099,12	0,00	5.099,12	2.359,50	2.359,50	0,00	2.739,62
2019-241-22799	Otros trabajos realizados	35.000,00	0,00	35.000,00	24.981,09	15.531,09	0,00	19.468,91



ESTADO DE LIQUIDACIÓN DEL PRESUPUESTO

Ayuntamiento de Torrevieja

Ejercicio: 2019

I. LIQUIDACIÓN DEL PRESUPUESTO DE GASTOS

Periodo de listado desde: 01/01/2019 hasta: 31/12/2019

Doc. 1
Pág. 62

APLICACIÓN PRESUPUESTARIA	DESCRIPCIÓN	CRÉDITOS PRESUPUESTARIOS		GASTOS COMPR.	OBLIGACIONES RECONOCIDAS NETAS	PAGOS	OBLIG. PTES. DE PAGOS A 31 DE DICIEMBRE	REMANENTES DE CRÉDITO
		INICIALES	MODIF.					
2019-311-22799	por otras empresas y pro	35.000,00	0,00	35.000,00	24.981,09	15.531,09	0,00	19.468,91
2019-312-22799	Otros trabajos realizados por otras empresas y pro	15.000,00	1.282,60	16.282,60	8.258,91	7.200,71	5.918,11	9.081,89
2019-312-22799	Otros trabajos realizados por otras empresas y pro	16.938,71	0,00	16.938,71	0,00	0,00	0,00	16.938,71
2019-323-22799	Otros trabajos realizados por otras empresas y pro	27.487,46	0,00	27.487,46	4.456,52	4.456,52	2.922,00	23.030,94
2019-3341-22799	Otros trabajos realizados por otras empresas y pro	16.824,26	37.171,90	53.996,16	25.920,68	25.826,48	3.499,40	28.169,68
2019-3371-22799	Otros trabajos realizados por otras empresas y pro	24.969,59	34.611,60	59.581,19	45.343,24	27.326,34	3.959,32	32.254,85
2019-338-22799	Otros trabajos realizados por otras empresas y pro	297.303,05	362.605,26	659.908,31	538.447,14	532.042,50	208.654,37	127.865,81
2019-341-22799	Otros trabajos realizados por otras empresas y pro	13.740,89	0,00	13.740,89	7.302,87	5.843,87	0,00	7.897,02
2019-342-22799	Otros trabajos realizados por otras empresas y pro	16.209,61	27.816,75	44.026,36	25.526,11	25.173,47	352,67	18.852,89
2019-4301-22799	Otros trabajos realizados por otras empresas y pro	12.243,11	0,00	12.243,11	6.147,88	6.147,88	500,00	6.095,23
2019-432-22799	Otros trabajos realizados por otras empresas y pro	34.077,35	0,00	34.077,35	45.263,54	44.936,84	6.761,50	-10.859,49
2019-4411-22799	Otros trabajos realizados por otras empresas y pro	0,00	0,00	0,00	103.510,66	0,00	0,00	0,00
2019-491-22799	Otros trabajos realizados por otras empresas y pro	186.820,00	0,00	186.820,00	0,00	0,00	0,00	186.820,00
2019-493-22799	Otros trabajos realizados por otras empresas y pro	4.300,00	0,00	4.300,00	2.000,00	2.000,00	500,00	2.300,00
2019-912-22799	Otros trabajos realizados por otras empresas y pro	170,00	0,00	170,00	5.148,80	5.148,80	995,00	-4.978,80
2019-920-22799	Otros trabajos realizados	37.942,18	796,06	38.738,24	63.020,73	15.250,57	1.512,50	23.487,67



ESTADO DE LIQUIDACIÓN DEL PRESUPUESTO

Ayuntamiento de Torrevejeja

Ejercicio: 2019

I. LIQUIDACIÓN DEL PRESUPUESTO DE GASTOS

Periodo de listado desde: 01/01/2019 hasta: 31/12/2019

Impreso el 12/05/2020 a las 09:54

Doc. 1

Pág. 68

APLICACIÓN PRESUPUESTARIA	DESCRIPCIÓN	CRÉDITOS PRESUPUESTARIOS			GASTOS COMPR.	OBLIGACIONES RECONOCIDAS NETAS	PAGOS	OBLIG. PTES. DE PAGOS A 31 DE DICIEMBRE	REMANENTES DE CRÉDITO
		INICIALES	MODIF.	DEFINITIVOS					
2019-9231-22799	por otras empresas y pro	37.942,18	796,06	38.738,24	63.020,73	15.250,57	13.738,07	1.512,50	23.487,67
	Otros trabajos realizados por otras empresas y pro	1.000,00	0,00	1.000,00	1.248,60	1.248,60	1.248,60	0,00	-248,60
2019-924-22799	Otros trabajos realizados por otras empresas y pro	5.000,00	0,00	5.000,00	2.783,84	2.753,84	2.753,84	0,00	2.246,16
2019-928-22799	Otros trabajos realizados por otras empresas y pro	10.384,52	17.309,38	27.693,90	26.264,11	26.111,80	2.216,10	23.895,70	1.582,10
2019-931-22799	Otros trabajos realizados por otras empresas y pro	3.085,50	11.974,96	15.060,46	16.026,52	16.026,52	16.026,52	0,00	-966,06
2019-934-22799	Otros trabajos realizados por otras empresas y pro	4.550,00	0,00	4.550,00	0,00	0,00	0,00	0,00	4.550,00
2019-432-23000	Dietas de cargos electivos para org. gobierno	2.578,58	0,00	2.578,58	392,00	392,00	392,00	0,00	2.186,58
2019-912-23000	Dietas de cargos electivos para org. de gobierno	152.320,89	45.500,00	197.820,89	202.278,63	202.278,63	202.278,63	0,00	-4.457,74
2019-130-23010	Dietas del personal directivo	8.894,66	0,00	8.894,66	0,00	0,00	0,00	0,00	8.894,66
2019-920-23010	Dietas del personal directivo	2.484,14	0,00	2.484,14	1.058,52	1.058,52	1.058,52	0,00	1.425,62
2019-130-23020	Dietas del personal no directivo	100,00	0,00	100,00	0,00	0,00	0,00	0,00	100,00
2019-432-23020	Del personal no directivo.	100,00	0,00	100,00	335,00	335,00	335,00	0,00	-235,00
2019-920-23020	Dietas del personal no directivo	3.676,08	7.000,00	10.676,08	4.926,15	4.926,15	4.926,15	0,00	5.749,93
2019-432-23100	Locomoción para órganos de gobierno	1.080,93	0,00	1.080,93	894,25	894,25	894,25	0,00	186,68
2019-912-23100	Locomoción para órganos de gobierno	5.000,00	0,00	5.000,00	0,00	0,00	0,00	0,00	5.000,00
2019-920-23110	Locomoción de personal	1.226,89	0,00	1.226,89	686,51	686,51	686,51	0,00	540,38



ESTADO DE LIQUIDACIÓN DEL PRESUPUESTO

Ayuntamiento de Torrevejeja

Ejercicio: 2019

I. LIQUIDACIÓN DEL PRESUPUESTO DE GASTOS

Periodo de listado desde: 01/01/2019 hasta: 31/12/2019

Doc. 1
Pág. 64

APLICACIÓN PRESUPUESTARIA	DESCRIPCIÓN	CRÉDITOS PRESUPUESTARIOS		GASTOS COMPR.	OBLIGACIONES RECONOCIDAS NETAS	PAGOS	OBLIG. PTES. DE PAGOS A 31 DE DICIEMBRE	REMANENTES DE CRÉDITO
		INICIALES	MODIF.					
2019-920-23120	directivo	1.226,89	0,00	1.226,89	686,51	686,51	0,00	540,38
	Locomoción de personal no directivo	14.606,73	7.000,00	21.606,73	11.517,92	11.517,92	0,00	10.088,81
2019-912-23300	Otras indemnizaciones	5.000,00	0,00	5.000,00	0,00	0,00	0,00	5.000,00
2019-920-23300	Otras indemnizaciones	3.211,62	1.000,00	4.211,62	4.357,72	4.357,72	0,00	-146,10
Capítulo 2		46.465.130,16	8.793.148,26	55.258.278,42	46.596.671,25	39.446.630,96	5.651.933,96	10.159.713,50
Capítulo 3	GASTOS FINANCIEROS.							
2019-011-31000	Intereses de préstamos y otras operaciones financieras	110.064,04	3.956,76	114.020,80	98.638,76	97.230,29	1.408,47	15.382,04
2019-011-31900	Otros gastos financieros de préstamos y otras oper	10,00	0,00	10,00	0,00	0,00	0,00	10,00
2019-011-35200	Intereses de demora	80.646,46	113.288,00	193.934,46	191.311,32	98.985,07	92.326,25	2.623,14
2019-133-35200	Intereses de demora. Ordenación del tráfico y estacionamiento.	0,00	901.057,89	901.057,89	901.057,89	901.057,89	0,00	0,00
2019-011-35900	Otros gastos financieros (SUIMA)	20.612,28	-18.500,00	2.112,28	0,00	0,00	0,00	2.112,28
Capítulo 3		211.332,78	999.802,65	1.211.135,43	1.191.007,97	1.097.273,25	93.734,72	20.127,46
Capítulo 4	TRANSFERENCIAS CORRIENTES.							
2019-3340-41000	Transferencia Patronato de Habaneras	794.688,18	0,00	794.688,18	794.688,18	0,00	794.688,18	0,00
2019-3340-41001	Transferencia Instituto Mipal de Cultura J. Chapap.	1.071.659,18	0,00	1.071.659,18	1.071.659,18	0,00	1.071.659,18	0,00
2019-943-46600	Cuotas FEMP y FVMP	21.227,28	0,00	21.227,28	19.980,48	19.980,48	0,00	1.246,80
2019-136-46700	Aport. Consorcio Extinción de Incendios	580.676,85	0,00	580.676,85	475.110,05	380.088,04	95.022,01	105.566,80
2019-1621-46701	Aport. Consorcio Plan	44.916,46	85.750,29	130.666,75	97.569,98	41.954,53	55.615,45	33.096,77



ESTADO DE LIQUIDACIÓN DEL PRESUPUESTO

Ayuntamiento de Torreveja

Ejercicio: 2019

I. LIQUIDACIÓN DEL PRESUPUESTO DE GASTOS

Período de listado desde: 01/01/2019 hasta: 31/12/2019

Impreso el 12/05/2020 a las 09:54

Doc. 1

Pág. 65

APLICACIÓN PRESUPUESTARIA	DESCRIPCIÓN	CRÉDITOS PRESUPUESTARIOS			GASTOS COMPR.	OBLIGACIONES RECONOCIDAS NETAS	PAGOS	OBLIG. PTES. DE PAGOS A 31 DE DICIEMBRE	REMANENTES DE CRÉDITO
		INICIALES	MODIF.	DEFINITIVOS					
2019-2312-48000	Zonal XVII Atenc. benef. y asist. Subvención Bono-Taxi	44.916,46 4.840,00	85.750,29 0,00	130.666,75 4.840,00	97.569,98 0,00	41.954,53 0,00	55.615,45 0,00	33.096,77 4.840,00	
2019-234-48000	Subvenciones O.N.G.	412.647,50	0,00	412.647,50	373.922,36	278.174,49	47.198,27	87.274,74	
2019-237-48000	Atenciones benéficas y asist. Ayudas pensionistas	534.092,50	0,00	534.092,50	1.578,76	1.178,76	400,00	532.513,74	
2019-326-48000	Subvención Bono Guarderías	90.657,37	0,00	90.657,37	0,00	0,00	0,00	90.657,37	
2019-3341-48000	Premios concursos Juventud	5.000,00	10.000,00	15.000,00	5.104,40	4.284,40	820,00	9.895,60	
2019-338-48000	Premios concursos fiestas	33.600,00	0,00	33.600,00	0,00	0,00	0,00	33.600,00	
2019-341-48000	Becas deportistas de élite	40.000,00	0,00	40.000,00	39.997,40	39.997,40	0,00	2,60	
2019-415-48000	Cuota AECIPE	1.200,00	0,00	1.200,00	1.200,00	1.200,00	0,00	0,00	
2019-4301-48000	Premios concursos varios	5.000,00	0,00	5.000,00	5.000,00	3.775,00	1.225,00	0,00	
2019-4411-48000	Subvención Radiotaxi	2.001,00	0,00	2.001,00	0,00	0,00	0,00	2.001,00	
2019-912-48000	Asignación Grupos Políticos	34.800,00	0,00	34.800,00	28.438,31	20.378,31	8.060,00	6.361,69	
2019-924-48000	Subv. a familias e instit. sin ánimo de lucro	60.000,00	-25.000,00	35.000,00	13.270,83	0,00	10.326,05	24.673,95	
2019-241-48001	premios en concursos	12.000,00	0,00	12.000,00	0,00	0,00	0,00	12.000,00	
2019-326-48001	Subvenciones Colegios y APAS primaria	7.000,00	0,00	7.000,00	0,00	0,00	0,00	7.000,00	
2019-3340-48001	Convenio Universidad de Alicante	100.000,00	0,00	100.000,00	100.000,00	0,00	100.000,00	0,00	
2019-3341-48001	Premios, becas, etc, en estudios superiores	91.516,63	0,00	91.516,63	0,00	0,00	0,00	91.516,63	
2019-338-48001	Subvenciones Asociaciones Fiestas	46.000,00	-46.000,00	0,00	0,00	0,00	0,00	0,00	



ESTADO DE LIQUIDACIÓN DEL PRESUPUESTO

Ayuntamiento de Torrevejeja

Ejercicio: 2019

Doc. 1
Pág. 66

I. LIQUIDACIÓN DEL PRESUPUESTO DE GASTOS

Periodo de listado desde: 01/01/2019 hasta: 31/12/2019

APLICACIÓN PRESUPUESTARIA	DESCRIPCIÓN	CRÉDITOS PRESUPUESTARIOS			GASTOS COMPR.	OBLIGACIONES RECONOCIDAS NETAS	PAGOS	OBLIG. PTES. DE PAGOS A 31 DE DICIEMBRE	REMANENTES DE CRÉDITO
		INICIALES	MODIF.	DEFINITIVOS					
2019-341-48001	Subvenciones entidades deportivas	430.000,00	0,00	430.000,00	355.267,32	354.839,87	239.985,99	114.853,88	75.160,13
2019-4301-48001	Subvenciones comercio	8.000,00	0,00	8.000,00	4.730,69	4.730,69	0,00	4.730,69	3.269,31
2019-432-48001	Subvención Asociación Hostelería	8.000,00	8.000,00	16.000,00	16.000,00	16.000,00	8.000,00	8.000,00	0,00
2019-434-48001	Premios concuso Hostelería	8.000,00	-829,38	7.170,62	0,00	0,00	0,00	0,00	7.170,62
2019-2311-48002	Prog. ayudas econ. individualizadas y acogimiento	121.297,59	0,00	121.297,59	46.320,85	36.143,32	18.210,88	17.932,44	85.154,27
2019-234-48002	Proyectos de Ayuda Internacional	14.700,00	0,00	14.700,00	0,00	0,00	0,00	0,00	14.700,00
2019-241-48002	Programa ayudas empresariales	100.000,00	0,00	100.000,00	0,00	0,00	0,00	0,00	100.000,00
2019-326-48002	Subvenciones colegios primaria	7.000,00	0,00	7.000,00	0,00	0,00	0,00	0,00	7.000,00
2019-3341-48002	Subvención emancipación jóvenes	91.516,64	-61.700,00	29.816,64	0,00	0,00	0,00	0,00	29.816,64
2019-432-48002	Premios varios Turismo	5.000,00	0,00	5.000,00	0,00	0,00	0,00	0,00	5.000,00
2019-2311-48003	Programa empobrecimiento energético	43.434,00	0,00	43.434,00	5.793,48	3.083,33	1.848,57	1.234,76	40.350,67
2019-326-48003	Subvención transporte escolar y comedor	897.318,51	0,00	897.318,51	269.543,00	269.543,00	236.600,00	32.943,00	627.775,51
2019-341-48003	Subvención organización pruebas locales	30.000,00	0,00	30.000,00	27.327,21	26.399,39	0,00	26.399,39	3.600,61
2019-326-48004	Programa libros de texto	9.000,00	0,00	9.000,00	0,00	0,00	0,00	0,00	9.000,00
2019-326-48005	Subvenciones Colegios y APAS secundaria	6.000,00	0,00	6.000,00	0,00	0,00	0,00	0,00	6.000,00
2019-326-48006	Subvenciones colegios secundaria	5.000,00	0,00	5.000,00	0,00	0,00	0,00	0,00	5.000,00
2019-3340-48010	Convenio Universidad	12.000,00	0,00	12.000,00	0,00	0,00	0,00	0,00	12.000,00



ESTADO DE LIQUIDACIÓN DEL PRESUPUESTO

Impreso el 12/05/2020 a las 09:54

Ayuntamiento de Torrevejeja

Ejercicio: 2019

I. LIQUIDACIÓN DEL PRESUPUESTO DE GASTOS

Periodo de listado desde: 01/01/2019 hasta: 31/12/2019

APLICACIÓN PRESUPUESTARIA	DESCRIPCIÓN	CRÉDITOS PRESUPUESTARIOS		GASTOS COMPR.	OBLIGACIONES RECONOCIDAS NETAS	PAGOS	OBLIG. PTES. DE PAGOS A 31 DE DICIEMBRE	REMANENTES DE CRÉDITO
		INICIALES	MODIF.					
2019-3340-48020	Miguel Hernández	12.000,00	0,00	12.000,00	0,00	0,00	0,00	12.000,00
2019-326-48035	Convenio UNED	100.000,00	-100.000,00	0,00	0,00	0,00	0,00	0,00
	Programa libros de texto (Xarxa de llibres)	10.210,31	0,00	10.210,31	0,00	0,00	0,00	10.210,31
Capítulo 4		5.900.000,00	-129.779,09	5.770.220,91	3.686.765,15	1.295.656,85	2.391.108,30	2.083.455,76
Capítulo 5	FONDO DE CONTINGENCIA Y OTROS IMPREVISTOS							
2019-929-50000	Fondo de contingencia de jec. presupuestaria	1.813.206,64	-1.553.382,59	259.824,05	0,00	0,00	0,00	259.824,05
Capítulo 5		1.813.206,64	-1.553.382,59	259.824,05	0,00	0,00	0,00	259.824,05
Capítulo 6	INVERSIONES REALES.							
2019-151-6000035	Inversión nueva en terrenos para serv. de Urbanismo (REM)	0,00	9.444,22	9.444,22	0,00	0,00	0,00	9.444,22
2019-171-6010227	Ejecución subsidiaria zona verde Los Balcones (REM)	0,00	3.261,05	3.261,05	0,00	0,00	0,00	3.261,05
2019-133-6090000	Sistema estac. controlado R.G.	18.010,85	0,00	18.010,85	0,00	0,00	0,00	18.010,85
2019-1521-6090000	Plan municipal de vivienda	300.000,00	0,00	300.000,00	0,00	0,00	0,00	300.000,00
2019-160-6090000	Plan de evacuación de aguas pluviales	100.000,00	0,00	100.000,00	0,00	0,00	0,00	100.000,00
2019-321-6090000	Infraestructuras Colegio Amanecer	479.018,64	0,00	479.018,64	0,00	0,00	0,00	479.018,64
2019-151-6090032	Servicios urbanist. C/ Sauce esq. C/ Alamo Avales Prom. Tujumar, S.L. (REM)	0,00	13.923,95	13.923,95	0,00	0,00	0,00	13.923,95
2019-1532-6090100	Redacción proyecto carriles bicí	10.000,00	0,00	10.000,00	0,00	0,00	0,00	10.000,00
2019-171-6090100	Aseos públicos parques y	69.800,00	0,00	69.800,00	0,00	0,00	0,00	69.800,00



ESTADO DE LIQUIDACIÓN DEL PRESUPUESTO

Impreso el 12/05/2020 a las 09:54

Ayuntamiento de Torreveja

Ejercicio: 2019

I. LIQUIDACIÓN DEL PRESUPUESTO DE GASTOS

Periodo de listado desde: 01/01/2019 hasta: 31/12/2019

Doc. A
Pág. 68

APLICACIÓN PRESUPUESTARIA	DESCRIPCIÓN	CRÉDITOS PRESUPUESTARIOS		GASTOS COMPR.	OBLIGACIONES RECONOCIDAS NETAS	PAGOS	OBLIG. PTES. DE PAGOS A 31 DE DICIEMBRE DE DICIEMBRE	REMANENTES DE CRÉDITO
		INICIALES	MODIF.					
2019-173-6090100	jardines	69.800,00	0,00	69.800,00	0,00	0,00	0,00	69.800,00
2019-151-6090132	Aseos públicos playas	50.000,00	0,00	50.000,00	0,00	0,00	0,00	50.000,00
2019-151-6090230	Apertura de zanja C/ Ma. Parodi Aval Hnos. Culliañez (REM)	0,00	76.096,62	76.096,62	0,00	0,00	0,00	76.096,62
2019-1532-6110124	Bordillos pavimentación C/ Concordia. Aval Logann Mediterranea, S.L. (REM)	0,00	4.795,98	4.795,98	0,00	0,00	0,00	4.795,98
2019-1532-6110128	Plan anual reposic. Cajazadas, aceras y bordillos (REM)	0,00	3.372,79	3.372,79	0,00	0,00	0,00	3.372,79
2019-1532-6110427	Inversion reposicion infraestructuras y b.d.u.g. (REM)	0,00	9.770,25	9.770,25	0,00	0,00	0,00	9.770,25
2019-1532-6110725	Obras infraestructura ejecución aval Promoc. Altos Mar (REM)	0,00	49.213,58	49.213,58	0,00	0,00	0,00	49.213,58
2019-171-6190000	Inversiones de reposición en infraestructuras. Fomento del Empleo (REM)	0,00	97.224,41	97.224,41	0,00	0,00	0,00	97.224,41
2019-165-6190000	Renovación alumbrado Rocio del Mar y Cala Dorada	105.063,00	0,00	105.063,00	0,00	0,00	0,00	105.063,00
2019-241-6190000	Reposición infraestructuras	80.000,00	0,00	80.000,00	68.461,80	17.460,30	17.460,30	62.539,70
2019-1532-6190034	Otras inversiones de reposición en infraestructura (REM)	180.400,00	-1.625,00	178.775,00	9.422,33	9.300,52	9.300,52	169.474,48
2019-165-6190034	Otras inversiones de reposición en infraestructura (REM)	0,00	144.691,94	144.691,94	106.841,80	106.841,80	106.841,80	37.850,14
2019-165-6190034	Otras inversiones de reposición en infraestructura (REM)	0,00	100.000,00	100.000,00	0,00	0,00	0,00	100.000,00



ESTADO DE LIQUIDACIÓN DEL PRESUPUESTO

Ayuntamiento de Torrevieja

Ejercicio: 2019

I. LIQUIDACIÓN DEL PRESUPUESTO DE GASTOS

Periodo de listado desde: 01/01/2019 hasta: 31/12/2019

Impreso el 12/05/2020 a las 09:54

Doc 1

Pág. 69

APLICACIÓN PRESUPUESTARIA	DESCRIPCIÓN	CRÉDITOS PRESUPUESTARIOS		GASTOS COMPR.	OBLIGACIONES RECONOCIDAS NETAS	PAGOS	OBLIG. PTES. DE PAGOS A 31 DE DICIEMBRE	REMANENTES DE CRÉDITO
		INICIALES	MODIF.					
2019-1532-6190035	reposición en infraestructura (REM)	0,00	2.217,67	2.217,67	0,00	0,00	0,00	2.217,67
2019-1532-6190100	Otras inversiones de reposición en infraestructura (REM)	206.117,97	0,00	0,00	0,00	0,00	0,00	206.117,97
2019-165-6190100	Reurbanización Playa de Los Locos	100.000,00	0,00	0,00	0,00	0,00	0,00	100.000,00
2019-171-6190100	Renovación Alumbrado Público zona Los Altos	92.688,00	0,00	0,00	0,00	0,00	0,00	92.688,00
2019-1532-6190200	Redacción proyectos para inversiones	80.000,00	0,00	0,00	0,00	0,00	0,00	80.000,00
2019-165-6190200	Corredor verde y carriles bici	116.811,28	0,00	1.452,00	0,00	0,00	0,00	116.811,28
2019-171-6190200	Redacción proyecto Parque Siesta	83.784,93	0,00	17.847,50	17.847,50	17.847,50	0,00	65.937,43
2019-1532-6190300	Redacción proyecto repavimentación y reparación Dique de Levante	42.235,48	0,00	0,00	0,00	0,00	0,00	42.235,48
2019-165-6190300	Renovación Alumbrado Público Plan P. 22 "Casa Grande"	0,00	63.286,50	0,00	0,00	0,00	0,00	63.286,50
2019-1532-6190400	Redacción proyecto repavimentación y reparación Paseo La Mata	40.189,48	0,00	0,00	0,00	0,00	0,00	40.189,48
2019-165-6190400	Renovación del alumbrado público en casco urbano y parte resto de La Mata en el T.M. de Torrevieja	0,00	912.619,56	18.026,09	0,00	0,00	0,00	912.619,56
2019-1532-6190600	Redacción Proyecto Remodelación Paseos	100.000,00	0,00	0,00	0,00	0,00	0,00	100.000,00
2019-171-6190600	Redacción Proyecto de	26.215,07	0,00	0,00	0,00	0,00	0,00	26.215,07



ESTADO DE LIQUIDACIÓN DEL PRESUPUESTO

Ayuntamiento de Torreveleja

Ejercicio: 2019

I. LIQUIDACIÓN DEL PRESUPUESTO DE GASTOS

Periodo de listado desde: 01/01/2019 hasta: 31/12/2019

APLICACIÓN PRESUPUESTARIA	DESCRIPCIÓN	CRÉDITOS PRESUPUESTARIOS		GASTOS COMPR.	OBLIGACIONES RECONOCIDAS NETAS	PAGOS	OBLIG. PTES. DE PAGOS A 31 DE DICIEMBRE	REMANENTES DE CRÉDITO
		INICIALES	MODIF.					
2019-1532-6190700	Remodelación Parque La Siesta	0,00	226.954,57	0,00	0,00	0,00	0,00	226.954,57
2019-171-6190700	Rehabilitación calles transversales entre C. Rodas y R. Gallud y reasfaltado R. Gallud	50.000,00	0,00	0,00	0,00	0,00	0,00	50.000,00
2019-164-6220000	Zona verde Los Altos	0,00	256.662,17	18.016,90	0,00	0,00	0,00	256.662,17
2019-323-6220000	Nichos en el Cementerio Municipal	50.000,00	0,00	0,00	0,00	0,00	0,00	50.000,00
2019-342-6220000	Redacción proyecto guardería	66.000,00	35.000,00	13.520,95	5.082,00	2.178,00	2.904,00	95.918,00
2019-164-6220028	Redacción proyectos instalaciones	0,00	157,27	0,00	0,00	0,00	0,00	157,27
2019-342-6220029	Inv. nueva asoci. funciona m. serv. en edificios y otras constr. (REM)	0,00	263.155,39	0,00	0,00	0,00	0,00	263.155,39
2019-920-6220033	Inversión nueva funciona miento servicios edificios y otras constr. (REM)	0,00	168.441,21	84.007,04	84.007,04	84.007,04	0,00	84.434,17
2019-3341-6220100	Edificios y otras construcciones. (REM)	45.000,00	-10.000,00	0,00	0,00	0,00	0,00	35.000,00
2019-924-6220100	Redacción proyecto casa asociaciones	30.000,00	0,00	0,00	0,00	0,00	0,00	30.000,00
2019-342-6220900	Finalización Pavellón Deportivo Polivalente	86.844,61	0,00	0,00	0,00	0,00	0,00	86.844,61
2019-130-6230000	Maquinaria, instalaciones técnicas y utilil.	32.389,99	0,00	2.995,05	2.995,05	2.995,05	0,00	29.394,94
2019-2310-6230000	Proyector	1.200,00	0,00	0,00	0,00	0,00	0,00	1.200,00
2019-312-6230000	Maquinaria, instalaciones	50.000,00	0,00	0,00	0,00	0,00	0,00	50.000,00



ESTADO DE LIQUIDACIÓN DEL PRESUPUESTO

Impreso el 12/05/2020 a las 09:54

Ayuntamiento de Torrevejeja

Ejercicio: 2019

I. LIQUIDACIÓN DEL PRESUPUESTO DE GASTOS

Periodo de listado desde: 01/01/2019 hasta: 31/12/2019

Doc. 1
Pág. 71

APLICACIÓN PRESUPUESTARIA	DESCRIPCIÓN	CRÉDITOS PRESUPUESTARIOS		GASTOS COMPR.	OBLIGACIONES RECONOCIDAS NETAS	PAGOS	OBLIG. PTES. DE PAGOS A 31 DE DICIEMBRE	REMANENTES DE CRÉDITO
		INICIALES	MODIF.					
2019-342-6230000	técnicas y utilil.	50.000,00	0,00	0,00	0,00	0,00	0,00	50.000,00
2019-928-6230000	Maquinaria	80.289,51	0,00	5.203,87	5.203,87	5.203,87	0,00	75.085,64
2019-933-6230000	Maquinaria, instalaciones técnicas y utilil.	2.000,00	0,00	1.656,97	0,00	0,00	0,00	2.000,00
2019-1722-6230030	Maquinaria, instalaciones técnicas y utilil.	22.404,01	0,00	19.740,43	2.974,91	2.974,91	0,00	19.429,10
2019-342-6230030	Maquinaria, instalaciones y utilillaje. Medio Ambiente (REM)	0,00	273,75	0,00	0,00	0,00	0,00	273,75
2019-130-6230100	Maquinaria, instalaciones y utilillaje. Instalaciones deportivas (REM)	0,00	113,94	0,00	0,00	0,00	0,00	113,94
2019-132-6230100	Equipos digitales Tetra	53.600,00	0,00	0,00	0,00	0,00	0,00	53.600,00
2019-173-6230200	Chalecos antibala	110.110,00	0,00	109.694,97	0,00	0,00	0,00	110.110,00
2019-173-6230100	Paneles cassetas socorrismo	7.311,91	-2.291,62	0,00	0,00	0,00	0,00	5.020,29
2019-173-6230400	Armamento Policía	108.900,00	0,00	0,00	0,00	0,00	0,00	108.900,00
2019-173-6230200	Sillas servicio vigilancia	11.979,00	2.291,62	10.889,64	10.889,64	10.889,64	0,00	3.380,98
2019-173-6230300	Pasarelas en Playas	21.489,60	0,00	0,00	0,00	0,00	0,00	21.489,60
2019-173-6230400	Plataformas móviles	90.000,00	0,00	0,00	0,00	0,00	0,00	90.000,00
2019-173-6230500	Taquillas y cassetas con wifi	30.059,75	0,00	0,00	0,00	0,00	0,00	30.059,75
2019-132-6240000	Elementos de transporte.	0,00	80.000,00	0,00	0,00	0,00	0,00	80.000,00
2019-150-6240000	Elementos transporte	45.924,90	26.755,10	0,00	0,00	0,00	0,00	72.680,00
2019-1532-6240000	Elementos de transporte	94.679,20	35.649,40	0,00	0,00	0,00	0,00	130.328,60
2019-171-6240000	Elementos de transporte	64.062,60	31.183,60	0,00	0,00	0,00	0,00	95.246,20
2019-173-6240000	Elementos de transporte	19.887,00	-2.387,00	0,00	0,00	0,00	0,00	17.500,00
2019-2310-6240000	Elementos de transporte	15.308,30	4.381,70	0,00	0,00	0,00	0,00	19.690,00



ESTADO DE LIQUIDACIÓN DEL PRESUPUESTO

Ayuntamiento de Torreveja

Ejercicio: 2019

I. LIQUIDACIÓN DEL PRESUPUESTO DE GASTOS

Periodo de listado desde: 01/01/2019 hasta: 31/12/2019

APLICACIÓN PRESUPUESTARIA	DESCRIPCIÓN	CRÉDITOS PRESUPUESTARIOS			GASTOS COMPR.	OBLIGACIONES RECONOCIDAS NETAS	PAGOS	OBLIG. PTES. DE PAGOS A 31 DE DICIEMBRE	REMANENTES DE CRÉDITO
		INICIALES	MODIF.	DEFINITIVOS					
2019-311-6240000	Elementos de transporte	23.679,56	191,70	23.871,26	0,00	0,00	0,00	23.871,26	
2019-340-6240000	Elementos de transporte	25.887,00	13.133,00	39.020,00	0,00	0,00	0,00	39.020,00	
2019-342-6240000	Elementos de transporte	2.000,00	0,00	2.000,00	269,83	269,83	0,00	1.730,17	
2019-912-6240000	Elementos de transporte	30.616,60	-10.926,60	19.690,00	0,00	0,00	0,00	19.690,00	
2019-920-6240000	Elementos de transporte	13.884,30	5.628,10	19.512,40	0,00	0,00	0,00	19.512,40	
2019-164-6240100	Furgoneta plataforma elevadora	0,00	0,00	0,00	0,00	0,00	0,00	0,00	
2019-2310-6250000	Inversión nueva en Mobiliario	1.312,04	0,00	1.312,04	0,00	0,00	0,00	1.312,04	
2019-241-6250000	Mobiliario	0,00	0,00	0,00	2.950,00	2.950,00	0,00	-2.950,00	
2019-342-6250000	Mobiliario	1.651,61	0,00	1.651,61	1.600,00	1.600,00	0,00	51,61	
2019-4313-6250000	Mobiliario y enseres	57.017,35	0,00	57.017,35	0,00	0,00	0,00	57.017,35	
2019-920-6250000	Inversión nueva en mobiliario	15.425,00	1.224,00	16.649,00	5.199,70	5.199,70	0,00	11.449,30	
2019-931-6250000	Inversión nueva en mobiliario	16.470,20	0,00	16.470,20	0,00	0,00	0,00	16.470,20	
2019-934-6250000	Mobiliario y enseres	12.800,00	0,00	12.800,00	0,00	0,00	0,00	12.800,00	
2019-241-6260000	Equipos para proceso de información	13.930,00	1.625,00	15.555,00	13.273,70	0,00	0,00	15.555,00	
2019-342-6260000	Equipos para proceso de información	28.000,00	0,00	28.000,00	2.999,43	2.999,43	0,00	25.000,57	
2019-928-6260000	Equipos para proceso de información	59.480,00	20.000,00	79.480,00	30.473,30	30.473,30	0,00	49.006,70	
2019-931-6260000	Equipos para procesos de información (Sistema almacenamiento)	0,00	189.956,69	189.956,69	189.956,69	189.956,69	0,00	0,00	
2019-920-6260030	Equipos proceso de	0,00	1.645,05	1.645,05	0,00	0,00	0,00	1.645,05	



ESTADO DE LIQUIDACIÓN DEL PRESUPUESTO

Ayuntamiento de Torreveíja

Ejercicio: 2019

I. LIQUIDACIÓN DEL PRESUPUESTO DE GASTOS

Periodo de listado desde: 01/01/2019 hasta: 31/12/2019

Doc. 1
Pág. 73

Impreso el 12/05/2020 a las 09:54

APLICACIÓN PRESUPUESTARIA	DESCRIPCIÓN	CRÉDITOS PRESUPUESTARIOS			GASTOS COMPR.	OBLIGACIONES RECONOCIDAS NETAS	PAGOS	OBLIG. PTES. DE PAGOS A 31 DE DICIEMBRE	REMANENTES DE CRÉDITO
		INICIALES	MODIF.	DEFINITIVOS					
2019-491-6260038	Información. Administración General (REM)	0,00	1.500.000,00	1.500.000,00	0,00	0,00	0,00	0,00	1.500.000,00
2019-928-6260100	Lote 2 plataforma Administración electrónica (REM)	28.000,00	0,00	28.000,00	0,00	0,00	0,00	0,00	28.000,00
2019-491-6270000	Equipamiento ampliación sistema VIRTATO	116.666,67	0,00	116.666,67	0,00	0,00	0,00	0,00	116.666,67
2019-151-6270029	Consultoría y configuración Admón. Electrónica	0,00	10.069,95	10.069,95	0,00	0,00	0,00	0,00	10.069,95
2019-151-6270030	Inversión nueva funcionamiento servicios. Proyectos (REM)	0,00	27.272,16	27.272,16	0,00	0,00	0,00	0,00	27.272,16
2019-491-6270038	Proyectos. Urbanismo (REM)	0,00	533.333,33	533.333,33	0,00	0,00	0,00	0,00	533.333,33
2019-2310-6320000	Lote 1 plataforma Administración electrónica (REM)	3.500,00	0,00	3.500,00	0,00	0,00	0,00	0,00	3.500,00
2019-311-6320000	Inversión de repos. edif. y otras const.(A/Acond)	350.000,00	0,00	350.000,00	17.908,00	0,00	0,00	0,00	350.000,00
2019-342-6320000	Albergue Municipal animales	761.844,72	0,00	761.844,72	750.135,48	749.421,08	749.421,08	0,00	12.423,64
2019-4312-6320000	Reposición edificios	120.059,87	0,00	120.059,87	8.319,96	0,00	0,00	0,00	120.059,87
2019-933-6320000	Inversión reposic. edificios y otras const.	198.000,00	0,00	198.000,00	0,00	0,00	0,00	0,00	198.000,00
2019-3322-6320034	Remodelación Eras de la Sal	0,00	122.946,73	122.946,73	0,00	0,00	0,00	0,00	122.946,73
2019-920-6320034	Inversión reposición edificios y otras construcciones (REM)	0,00	187.100,98	187.100,98	0,00	0,00	0,00	0,00	187.100,98
2019-165-6330032	Inversión reposición edificios y otras construcciones (REM)	0,00	12.693,38	12.693,38	0,00	0,00	0,00	0,00	12.693,38
	Obra alumbrado público	0,00	12.693,38	12.693,38	0,00	0,00	0,00	0,00	12.693,38



ESTADO DE LIQUIDACIÓN DEL PRESUPUESTO

Ayuntamiento de Torrevejeja

Ejercicio: 2019

I. LIQUIDACIÓN DEL PRESUPUESTO DE GASTOS

Periodo de listado desde: 01/01/2019 hasta: 31/12/2019

APLICACIÓN PRESUPUESTARIA	DESCRIPCIÓN	CRÉDITOS PRESUPUESTARIOS		GASTOS COMPR.	OBLIGACIONES RECONOCIDAS NETAS	PAGOS	OBLIG. PTES. DE PAGOS A 31 DE DICIEMBRE	REMANENTES DE CRÉDITO
		INICIALES	MODIF.					
2019-165-6330127	Av. Corcega Aval Const. y Prom. El Molino. S.L. (REM)	0,00	13.908,54	0,00	0,00	0,00	0,00	13.908,54
2019-161-6330131	Invers. reposición maquinaria, inst. y utillaje (Obras alumbrado) (REM)	0,00	146.123,98	0,00	0,00	0,00	0,00	146.123,98
Capítulo	6	5.350.000,00	5.382.723,61	1.513.081,10	1.245.472,66	1.087.793,26	157.679,40	9.487.250,95
Capítulo	7	0,00	453.331,63	453.331,63	453.331,63	453.331,63	0,00	0,00
2019-1532-76138	Transferencia de capital a Diputación Punta Margalla -Ayda. Habaneras (REM)	0,00	453.331,63	453.331,63	453.331,63	453.331,63	0,00	0,00
Capítulo	7	0,00	453.331,63	453.331,63	453.331,63	453.331,63	0,00	0,00
Capítulo	8	135.043,83	0,00	122.723,98	122.723,98	122.723,98	0,00	12.319,85
2019-920-83001	Préstamos y anticipos a personal según convenio	135.043,83	0,00	122.723,98	122.723,98	122.723,98	0,00	12.319,85
Capítulo	8	135.043,83	0,00	122.723,98	122.723,98	122.723,98	0,00	12.319,85
Capítulo	9	2.659.444,31	8.461.237,16	2.856.522,30	2.856.522,30	2.856.522,30	0,00	8.264.159,17
2019-011-91300	Amortización de préstamos largo plazo. Entes fuera	2.659.444,31	8.461.237,16	2.856.522,30	2.856.522,30	2.856.522,30	0,00	8.264.159,17
Capítulo	9	2.659.444,31	8.461.237,16	2.856.522,30	2.856.522,30	2.856.522,30	0,00	8.264.159,17
TOTAL		90.000.000,00	24.160.979,91	83.485.047,71	81.653.595,61	73.349.614,11	8.303.981,50	32.507.384,30





AYUNTAMIENTO DE TORREVIEJA

INTERVENCION

FAX 571 71 84

LIQUIDACIÓN PRESUPUESTO EJERCICIO 2019

**PRESUPUESTO
DE GASTOS
POR BOLSA DE
VINCULACIÓN
JURÍDICA**





ESTADO DE LIQUIDACIÓN DEL PRESUPUESTO

Ayuntamiento de Torreveja

Ejercicio: 2019

I. LIQUIDACIÓN DEL PRESUPUESTO DE GASTOS

Periodo de listado desde: 01/01/2019 hasta: 31/12/2019

Impreso el 12/05/2020 a las 08:52

Doc. 2

Pág. 75

APLICACIÓN PRESUPUESTARIA	DESCRIPCIÓN	CRÉDITOS PRESUPUESTARIOS		GASTOS COMPR.	RATIO % D	OBLIGACIONES RECONOCIDAS NETAS	RATIO % O.	PAGOS RATIO % P	OBLIG. PTES. DE PAGO A 31 DE DICIEMBRE	REMANENTES DE CRÉDITO
		INICIALES	MODIF.							
Vinculación	-011-31000									
2019-011-31000	Intereses de préstamos y otras operaciones financieras	110.064,04	3.956,76	114.020,80	86,51	98.638,76	86,51	97.230,29	1.408,47	15.382,04
Vinculación	-011-31000	110.064,04	3.956,76	114.020,80	86,51	98.638,76	86,51	97.230,29	1.408,47	15.382,04
Vinculación	-011-31900									
2019-011-31900	Otros gastos financieros de préstamos y otras oper	10,00	0,00	10,00	0,00	0,00	0,00	0,00	0,00	10,00
Vinculación	-011-31900	10,00	0,00	10,00	0,00	0,00	0,00	0,00	0,00	10,00
Vinculación	-011-35200									
2019-011-35200	Intereses de demora	80.646,46	113.288,00	193.934,46	98,65	191.311,32	98,65	98.985,07	92.326,25	2.623,14
Vinculación	-011-35200	80.646,46	113.288,00	193.934,46	98,65	191.311,32	98,65	98.985,07	92.326,25	2.623,14
Vinculación	-011-35900									
2019-011-35900	Otros gastos financieros (SUMA)	20.612,28	-18.500,00	2.112,28	0,00	0,00	0,00	0,00	0,00	2.112,28
Vinculación	-011-35900	20.612,28	-18.500,00	2.112,28	0,00	0,00	0,00	0,00	0,00	2.112,28
Vinculación	-011-91300									
2019-011-91300	Amortización de préstamos largo plazo. Entes fuera	2.659.444,31	8.461.237,16	11.120.681,47	25,69	2.856.522,30	25,69	2.856.522,30	0,00	8.264.159,17
Vinculación	-011-91300	2.659.444,31	8.461.237,16	11.120.681,47	25,69	2.856.522,30	25,69	2.856.522,30	0,00	8.264.159,17
Vinculación	-130-12									
2019-130-12000	Sueldos del grupo A.	13.813,92	0,00	13.813,92	100,00	166.919,24	1208,34	166.919,24	0,00	-153.105,32
2019-130-12001	Sueldos del Grupo A2.	0,00	0,00	0,00	0,00	6.121,68	0,00	6.121,68	0,00	-6.121,68
2019-130-12002	Sueldos del Grupo B.	11.944,56	0,00	11.944,56	0,00	0,00	0,00	0,00	0,00	11.944,56
2019-130-12003	Sueldos del Grupo C.	116.589,72	-35.000,00	81.589,72	64,21	52.388,62	64,21	52.388,62	0,00	29.201,10
2019-130-12004	Sueldos del Grupo D.	29.856,48	0,00	29.856,48	21,56	6.437,40	21,56	6.437,40	0,00	23.419,08



ESTADO DE LIQUIDACIÓN DEL PRESUPUESTO

Impreso el 12/05/2020 a las 08:52

Ayuntamiento de Torrevejeja

Ejercicio: 2019

I. LIQUIDACIÓN DEL PRESUPUESTO DE GASTOS

Periodo de listado desde: 01/01/2019 hasta: 31/12/2019

Doc. 2
 Pág. 76

APLICACIÓN PRESUPUESTARIA	DESCRIPCIÓN	CRÉDITOS PRESUPUESTARIOS			GASTOS COMPRA	RATIO % D	OBLIGACIONES RECONOCIDAS NETAS	RATIO % O	PAGOS	RATIO % P	OBLIG. PTES. DE PAGO A 31 DE DICIEMBRE	REMANENTES DE CRÉDITO
		INICIALES	MODIF.	DEFINITIVOS								
2019-130-12005	Sueldos del Grupo E.	6.831,60	0,00	6.831,60	0,00	0,00	0,00	0,00	0,00	0,00	0,00	6.831,60
2019-130-12006	Trienios.	53.504,84	0,00	53.504,84	25.289,18	47,27	25.289,18	47,27	25.289,18	100,00	0,00	28.215,66
2019-130-12007	Paga extraordinaria	79.273,36	0,00	79.273,36	36.159,61	45,61	36.159,61	45,61	36.159,61	100,00	0,00	43.113,75
2019-130-12100	Complemento destino funcionarios	104.162,64	0,00	104.162,64	84.632,82	81,25	84.632,82	81,25	84.632,82	100,00	0,00	19.529,82
2019-130-12101	Complemento específico funcionarios	170.892,72	-14.572,67	156.320,05	145.341,46	92,98	145.341,46	92,98	145.341,46	100,00	0,00	10.978,59
Vinculación	-130-12	586.869,84	-49.572,67	537.297,17	523.290,01	97,39	523.290,01	97,39	523.290,01	100,00	0,00	14.007,16
Vinculación	-130-15											
2019-130-15000	Productividad funcionarios	57.324,48	19.574,06	76.898,54	49.888,58	64,88	49.888,58	64,88	49.888,58	100,00	0,00	27.009,96
2019-130-15100	Gratificaciones funcionarios	2.295,73	25.328,94	27.624,67	12.411,13	44,93	12.411,13	44,93	12.411,13	100,00	0,00	15.213,54
Vinculación	-130-15	59.620,21	44.903,00	104.523,21	62.299,71	59,60	62.299,71	59,60	62.299,71	100,00	0,00	42.223,50
Vinculación	-130-16											
2019-130-16000	Seguridad Social	161.895,19	41.133,39	203.028,58	203.028,58	100,00	203.028,58	100,00	203.028,58	100,00	0,00	0,00
Vinculación	-130-16	161.895,19	41.133,39	203.028,58	203.028,58	100,00	203.028,58	100,00	203.028,58	100,00	0,00	0,00
Vinculación	-130-20											
2019-130-20300	Arrendamientos de maquinaria	77.382,53	0,00	77.382,53	871,20	1,13	822,38	1,06	822,38	100,00	0,00	76.560,15
Vinculación	-130-20	77.382,53	0,00	77.382,53	871,20	1,13	822,38	1,06	822,38	100,00	0,00	76.560,15
Vinculación	-130-21											
2019-130-21000	Reparaciones, mantenim. y cons. infraestructuras	290,40	0,00	290,40	0,00	0,00	0,00	0,00	0,00	0,00	0,00	290,40
2019-130-21200	Reparaciones, mantenim. y cons. edificios y otras	12.884,80	15.358,36	28.243,16	19.728,25	69,85	16.557,44	58,62	16.557,44	100,00	0,00	11.685,72
2019-130-21300	Reparaciones, mantenim. y cons. maquinaria	10.774,09	4.880,25	15.654,34	6.558,19	41,89	6.558,19	41,89	5.525,94	84,26	1.032,25	9.096,15
2019-130-21400	Reparaciones, mantenim. y cons. material	853,27	0,00	853,27	0,00	0,00	0,00	0,00	0,00	0,00	0,00	853,27



ESTADO DE LIQUIDACIÓN DEL PRESUPUESTO

Ayuntamiento de Torrevejea

Ejercicio: 2019

I. LIQUIDACIÓN DEL PRESUPUESTO DE GASTOS

Periodo de listado desde: 01/01/2019 hasta: 31/12/2019

Impreso el 12/05/2020 a las 08:52

Doc. 2
Pág. 77

APLICACIÓN PRESUPUESTARIA	DESCRIPCIÓN	CRÉDITOS PRESUPUESTARIOS		GASTOS RATIO COMPR.	OBLIGACIONES RECONOCIDAS NETAS	RATIO % O	PAGOS RATIO % P	OBLIG. PTES. DE PAGO A 31 DE DICIEMBRE	REMANENTES DE CRÉDITO
		INICIALES	MODIF.						
2019-130-21500	Reparaciones, mantenim. y cons. mobiliario	250,00	0,00	250,00	0,00	0,00	0,00	0,00	250,00
2019-130-21600	Reparaciones, mant. y cons. equipos proceso inform	16.000,00	0,00	16.000,00	0,00	0,00	0,00	0,00	16.000,00
Vinculación	-130-21	41.052,56	20.238,61	61.291,17	23.115,63	37,71	22.083,98	1.032,25	38.175,54
Vinculación	-130-22								
2019-130-22000	Material de oficina ordinario no inventariable	9.701,35	-500,00	9.201,35	6.441,88	70,01	6.441,88	100,00	2.759,47
2019-130-22002	Material informático no inventariable	6.250,00	0,00	6.250,00	7.663,00	122,61	0,00	0,00	6.250,00
2019-130-22103	Combustibles y carburantes	71.224,21	12.798,74	84.022,95	84.022,95	100,00	12.798,74	100,00	71.224,21
2019-130-22104	Vestuario	77.028,18	4.694,80	81.722,98	75.665,35	92,59	7.665,35	100,00	74.057,63
2019-130-22200	Servicios de telecomunicaciones	78.149,42	0,00	78.149,42	0,00	0,00	0,00	0,00	78.149,42
2019-130-22300	Transportes	1.669,74	0,00	1.669,74	0,00	0,00	0,00	0,00	1.669,74
2019-130-22400	Primas de seguros	13.040,00	220,32	13.260,32	220,32	1,66	146,88	73,44	13.040,00
2019-130-22500	Tributos	1.248,96	0,00	1.248,96	419,22	33,57	419,22	100,00	829,74
2019-130-22601	Atenciones protocolarias y representativas	1.164,90	0,00	1.164,90	1.518,00	130,31	165,00	10,87	-353,10
2019-130-22602	Publicidad y propaganda	991,90	0,00	991,90	0,00	0,00	0,00	0,00	991,90
2019-130-22699	Otros gastos diversos n.c.o.p.	3.032,50	4.408,77	7.441,27	11.954,93	160,66	8.335,72	69,73	-4.513,66
2019-130-22799	Otros trabajos realizados por otras empresas y pro	3.050,00	4.828,40	7.878,40	2.944,46	37,37	2.944,46	100,00	4.933,94
Vinculación	-130-22	266.551,16	26.451,03	293.002,19	193.784,20	66,14	38.917,25	86,52	249.039,29
Vinculación	-130-23								
2019-130-23010	Dietas del personal directivo	8.894,66	0,00	8.894,66	0,00	0,00	0,00	0,00	8.894,66
2019-130-23020	Dietas del personal no directivo	100,00	0,00	100,00	0,00	0,00	0,00	0,00	100,00
Vinculación	-130-23	8.994,66	0,00	8.994,66	0,00	0,00	0,00	0,00	8.994,66



ESTADO DE LIQUIDACIÓN DEL PRESUPUESTO

Impreso el 12/05/2020 a las 08:52

Ayuntamiento de Torreveleja

Ejercicio: 2019

I. LIQUIDACIÓN DEL PRESUPUESTO DE GASTOS

Periodo de listado desde: 01/01/2019 hasta: 31/12/2019

APLICACIÓN PRESUPUESTARIA	DESCRIPCIÓN	CRÉDITOS PRESUPUESTARIOS		GASTOS RATIO COMPR.	OBLIGACIONES RECONOCIDAS NETAS	RATIO % O	PAGOS RATIO % P	OBLIG. PTES. DE PAGO A 31 DE DICIEMBRE	REMANENTES DE CRÉDITO
		INICIALES	MODIF. DEFINITIVOS						
Vinculación	-130-6230000								
2019-130-6230000	Maquinaria, instalaciones técnicas y util.	32.389,99	0,00	2.995,05	2.995,05	9,25	2.995,05	100,00	29.394,94
Vinculación	-130-6230000	32.389,99	0,00	2.995,05	2.995,05	9,25	2.995,05	100,00	29.394,94
Vinculación	-130-6230100								
2019-130-6230100	Equipos digitales Tetra	53.600,00	0,00	0,00	0,00	0,00	0,00	0,00	53.600,00
Vinculación	-130-6230100	53.600,00	0,00	0,00	0,00	0,00	0,00	0,00	53.600,00
Vinculación	-132-12								
2019-132-12000	Retribuciones básicas personal funcionario	0,00	-74.300,00	861.647,72	861.647,72	1159,69	861.647,72	100,00	-935.947,72
2019-132-12001	Sueldos del Grupo A2.	0,00	0,00	18.365,04	18.365,04	0,00	18.365,04	100,00	-18.365,04
2019-132-12002	Sueldos del Grupo B.	71.667,36	0,00	0,00	0,00	0,00	0,00	0,00	71.667,36
2019-132-12003	Sueldos del Grupo C.	1.246.613,16	-463.800,00	447.207,79	447.207,79	57,13	447.207,79	100,00	335.605,37
2019-132-12006	Trienios.	262.744,32	0,00	107.727,15	107.727,15	41,00	107.727,15	100,00	155.017,17
2019-132-12007	Paga extraordinaria	587.795,92	-41.100,00	240.356,17	240.356,17	43,97	240.356,17	100,00	306.339,75
2019-132-12100	Complemento destino funcionarios	648.533,52	-33.000,00	479.095,51	479.095,51	77,83	479.095,51	100,00	136.438,01
2019-132-12101	Complemento específico funcionarios	1.517.763,24	-119.106,04	1.083.972,53	1.083.972,53	77,50	1.083.972,53	100,00	314.684,67
Vinculación	-132-12	4.335.117,52	-731.306,04	3.238.371,91	3.238.371,91	89,86	3.238.371,91	100,00	365.439,57
Vinculación	-132-15								
2019-132-15000	Productividad funcionarios	403.697,40	-56.122,46	322.042,56	322.042,56	92,65	322.042,56	100,00	25.532,38
2019-132-15100	Gratificaciones.	7.522,18	45.088,76	56.199,04	56.199,04	106,82	56.199,04	100,00	-3.588,10
Vinculación	-132-15	411.219,58	-11.033,70	378.241,60	378.241,60	94,52	378.241,60	100,00	21.944,28
Vinculación	-132-16								
2019-132-16000	Seguridad Social	1.250.761,79	195.000,00	1.440.185,17	1.440.185,17	99,61	1.440.185,17	100,00	5.576,62



ESTADO DE LIQUIDACIÓN DEL PRESUPUESTO

Ayuntamiento de Torreveleja

Ejercicio: 2019

I. LIQUIDACIÓN DEL PRESUPUESTO DE GASTOS

Periodo de listado desde: 01/01/2019 hasta: 31/12/2019

Impreso el 12/05/2020 a las 08:52

Doc. 2

Pág. 79

APLICACIÓN PRESUPUESTARIA	DESCRIPCIÓN	CRÉDITOS PRESUPUESTARIOS			GASTOS RATIO % D COMPR.	OBLIGACIONES RATIO % O RECONOCIDAS NETAS	PAGOS RATIO % P	OBLIG. PTES. DE PAGO A 31 DE DICIEMBRE	REMANENTES DE CRÉDITO
		INICIALES	MODIF.	DEFINITIVOS					
Vinculación	-132-16	1.250.761,79	195.000,00	1.445.761,79	1.440.185,17	99,61	1.440.185,17	100,00	5.576,62
Vinculación	-132-20								
2019-132-20400	Arrendamiento de material de transporte	217.745,51	74.652,52	292.398,03	152.903,24	52,29	144.636,04	94,59	139.494,79
Vinculación	-132-20	217.745,51	74.652,52	292.398,03	152.903,24	52,29	144.636,04	94,59	139.494,79
Vinculación	-132-21								
2019-132-21200	Reparaciones, mantenim. y cons. edificios y otras	1.726,01	0,00	1.726,01	3.363,80	194,89	2.964,50	88,13	-1.637,79
2019-132-21300	Reparaciones, mantenim. y cons. maquinaria	6.068,75	0,00	6.068,75	3.465,98	57,11	3.465,98	100,00	2.602,77
2019-132-21400	Reparaciones, mantenim. y cons. material transport	10.664,11	269,96	10.934,07	4.734,62	43,30	4.734,62	100,00	6.199,45
Vinculación	-132-21	18.458,87	269,96	18.728,83	11.564,41	61,75	11.165,10	96,55	7.164,43
Vinculación	-132-22								
2019-132-22001	Prensa, revistas, libros y otras publicaciones	650,00	0,00	650,00	0,00	0,00	0,00	0,00	650,00
2019-132-22103	Combustibles y carburantes	1.788,70	0,00	1.788,70	1.788,70	100,00	0,00	0,00	1.788,70
2019-132-22199	Otros suministros	14.054,00	0,00	14.054,00	5.701,34	40,57	0,00	0,00	8.352,66
2019-132-22699	Otros gastos diversos	12.621,50	1.154,99	13.776,49	4.149,74	30,12	4.149,74	100,00	9.626,75
2019-132-22799	Otros trabajos realizados por otras empresas y pro	2.000,00	24.046,64	26.046,64	3.425,02	13,15	3.425,02	100,00	22.621,62
Vinculación	-132-22	31.114,20	25.201,63	56.315,83	15.064,80	26,75	7.574,76	57,06	43.039,73
Vinculación	-132-6230100								
2019-132-6230100	Chalecos antibala	110.110,00	0,00	110.110,00	109.694,97	99,62	0,00	0,00	110.110,00
Vinculación	-132-6230100	110.110,00	0,00	110.110,00	109.694,97	99,62	0,00	0,00	110.110,00
Vinculación	-132-6230200								
2019-132-6230200	Armamento Policía	108.900,00	0,00	108.900,00	0,00	0,00	0,00	0,00	108.900,00



ESTADO DE LIQUIDACIÓN DEL PRESUPUESTO

Ayuntamiento de Torreveja

Ejercicio: 2019

I. LIQUIDACIÓN DEL PRESUPUESTO DE GASTOS

Periodo de listado desde: 01/01/2019 hasta: 31/12/2019

APLICACIÓN PRESUPUESTARIA	DESCRIPCIÓN	CRÉDITOS PRESUPUESTARIOS		GASTOS RATIO COMPR.	OBLIGACIONES RECONOCIDAS NETAS	RATIO % O	PAGOS RATIO % P	OBLIG. PTES. DE PAGO A 31 DE DICIEMBRE	REMANENTES DE CRÉDITO
		INICIALES	MODIF. DEFINITIVOS						
Vinculación	-132-6230200	108.900,00	0,00	108.900,00	0,00	0,00	0,00	0,00	108.900,00
Vinculación	-132-6240000								
2019-132-6240000	Elementos de transporte.	0,00	80.000,00	80.000,00	0,00	0,00	0,00	0,00	80.000,00
Vinculación	-132-6240000	0,00	80.000,00	80.000,00	0,00	0,00	0,00	0,00	80.000,00
Vinculación	-133-12								
2019-133-12000	Retribuciones básicas personal funcionario	0,00	0,00	176.016,78	0,00	176.016,78	100,00	0,00	-176.016,78
2019-133-12002	Sueldos del Grupo B.	11.944,56	0,00	11.944,56	0,00	0,00	0,00	0,00	11.944,56
2019-133-12003	Sueldos del Grupo C.	197.305,68	0,00	197.305,68	38,18	75.329,04	38,18	75.329,04	121.976,64
2019-133-12006	Trienios.	36.854,68	0,00	36.854,68	40,51	14.929,03	40,51	14.929,03	21.925,65
2019-133-12007	Paga extraordinaria	86.589,36	0,00	86.589,36	40,24	34.847,18	40,24	34.847,18	51.742,18
2019-133-12100	Complemento destino funcionarios	103.916,52	0,00	103.916,52	80,56	83.718,16	80,56	83.718,16	20.198,36
2019-133-12101	Complemento específico funcionarios	203.390,04	-5.702,85	197.687,19	75,33	148.917,36	75,33	148.917,36	48.769,83
Vinculación	-133-12	640.000,84	-5.702,85	634.297,99	84,15	533.757,55	84,15	533.757,55	100.540,44
Vinculación	-133-15								
2019-133-15000	Productividad funcionarios	64.034,76	0,00	64.034,76	79,96	51.201,90	79,96	51.201,90	12.832,86
2019-133-15100	Gratificaciones.	421,67	28.459,96	28.881,63	36,77	10.618,40	36,77	10.618,40	18.263,23
Vinculación	-133-15	64.456,43	28.459,96	92.916,39	66,53	61.820,30	66,53	61.820,30	31.096,09
Vinculación	-133-16								
2019-133-16000	Seguridad Social	191.679,02	30.006,32	221.685,34	100,00	221.685,34	100,00	221.685,34	0,00
Vinculación	-133-16	191.679,02	30.006,32	221.685,34	100,00	221.685,34	100,00	221.685,34	0,00
Vinculación	-133-21								
2019-133-21300	Reparaciones, mantenim. y cons. maq. n. r.	27.815,99	0,00	27.815,99	1,25	346,42	1,25	346,42	27.469,57



ESTADO DE LIQUIDACIÓN DEL PRESUPUESTO

Ayuntamiento de Torreveja

Ejercicio: 2019

I. LIQUIDACIÓN DEL PRESUPUESTO DE GASTOS

Periodo de listado desde: 01/01/2019 hasta: 31/12/2019

Impreso el 12/05/2020 a las 08:52

Doc. 2
Pág. 81

APLICACIÓN PRESUPUESTARIA	DESCRIPCIÓN	CRÉDITOS PRESUPUESTARIOS		GASTOS RATIO % D	OBLIGACIONES RATIO % O	PAGOS RATIO % P	OBLIG. PTES. DE PAGO A 31 DE DICIEMBRE	REMANENTES DE CRÉDITO
		INICIALES	MODIF.					
2019-133-21400	Reparaciones, mantenim. y cons. material transport	200,00	0,00	200,00	0,00	0,00	0,00	200,00
Vinculación	-133-21	28.015,99	0,00	28.015,99	346,42	1,24	0,00	27.669,57
Vinculación	-133-22							
2019-133-22103	Combustibles y carburantes	5.600,00	0,00	5.600,00	0,00	0,00	0,00	5.600,00
2019-133-22104	Vestuario	2.822,69	0,00	2.822,69	0,00	0,00	0,00	2.822,69
2019-133-22198	Otros suministros señalización vial	45.879,28	8.653,92	54.533,20	26.365,36	48,35	20.620,28	28.167,84
2019-133-22199	Otros suministros	1.755,00	882,94	2.637,94	3.863,32	146,45	3.573,28	-1.225,38
2019-133-22200	Servicios de telecomunicaciones	2.431,38	0,00	2.431,38	6.000,00	246,77	6.000,00	-3.568,62
2019-133-22603	Publicación en Diarios Oficiales	29,04	0,00	29,04	0,00	0,00	0,00	29,04
2019-133-22704	Custodia, deposito y almacenaje	656.594,77	391.915,91	1.048.510,68	463.332,23	44,19	244.782,58	585.178,45
2019-133-22791	Colocación y reparación señales de tráfico	72.358,00	50.042,28	122.400,28	73.977,86	60,44	46.795,97	48.422,42
2019-133-22792	Mantenimiento de instalaciones semaforicas	148.663,52	14.692,39	163.355,91	2.143,30	1,31	2.143,30	161.212,61
2019-133-22799	Otros trabajos realizados por otras empresas y pro	2.590,53	5.868,50	8.459,03	5.868,50	69,38	5.868,50	2.590,53
Vinculación	-133-22	938.724,21	472.055,94	1.410.780,15	581.550,57	41,22	329.783,91	829.229,58
Vinculación	-133-35200							
2019-133-35200	Intereses de demora.Ordenación del tráfico y estacionamiento.	0,00	901.057,89	901.057,89	901.057,89	100,00	901.057,89	0,00
Vinculación	-133-35200	0,00	901.057,89	901.057,89	901.057,89	100,00	901.057,89	0,00
Vinculación	-133-6090000							
2019-133-6090000	Sistema estac. controlado R.G.	18.010,85	0,00	18.010,85	0,00	0,00	0,00	18.010,85
Vinculación	-133-6090000	18.010,85	0,00	18.010,85	0,00	0,00	0,00	18.010,85
Vinculación	-135-20							



ESTADO DE LIQUIDACIÓN DEL PRESUPUESTO

Ayuntamiento de Torreveleja

Ejercicio: 2019

I. LIQUIDACIÓN DEL PRESUPUESTO DE GASTOS

Periodo de listado desde: 01/01/2019 hasta: 31/12/2019

APLICACIÓN PRESUPUESTARIA	DESCRIPCIÓN	CRÉDITOS PRESUPUESTARIOS		GASTOS COMPR.	RATIO % D	OBLIGACIONES RECONOCIDAS NETAS	RATIO % O	PAGOS RATIO % P	OBLIG. PTES. DE PAGO A 31 DE DICIEMBRE	REMANENTES DE CRÉDITO
		INICIALES	MODIF.							
2019-135-20400	Arrendamientos de material de transporte	5.000,00	0,00	5.000,00	0,00	0,00	0,00	0,00	0,00	5.000,00
Vinculación	-135-20	5.000,00	0,00	5.000,00	0,00	0,00	0,00	0,00	0,00	5.000,00
Vinculación	-135-21	325,11	0,00	325,11	0,00	0,00	0,00	0,00	0,00	325,11
2019-135-21200	Reparaciones, mantenim. y cons. edificios y otras									
2019-135-21300	Reparaciones, mantenim. y cons. maquinaria	1.583,41	0,00	1.583,41	0,00	0,00	0,00	0,00	0,00	1.583,41
2019-135-21400	Reparaciones, mantenim. y cons. material transport	1.820,58	0,00	1.820,58	0,00	1.000,60	54,96	1.000,60	100,00	819,98
Vinculación	-135-21	3.729,10	0,00	3.729,10	0,00	1.000,60	26,83	1.000,60	100,00	2.728,50
Vinculación	-135-22	500,00	0,00	500,00	0,00	0,00	0,00	0,00	0,00	500,00
2019-135-22000	Material de oficina ordinario no inventariable	3.475,64	520,77	3.996,41	82,74	520,77	13,03	520,77	100,00	3.475,64
2019-135-22103	Combustibles y carburantes	12.985,69	0,00	12.985,69	0,00	0,00	0,00	0,00	0,00	12.985,69
2019-135-22104	Vestuario	569,81	0,00	569,81	0,00	0,00	0,00	0,00	0,00	569,81
2019-135-22106	Productos farmacéuticos	1.130,19	0,00	1.130,19	0,00	0,00	0,00	0,00	0,00	1.130,19
2019-135-22199	Otros suministros	1.905,48	0,00	1.905,48	0,00	0,00	0,00	0,00	0,00	1.905,48
2019-135-22200	Servicios de telecomunicaciones	3.727,67	0,00	3.727,67	64,38	2.397,12	64,31	2.397,12	100,00	1.330,55
2019-135-22400	Primas de seguros	279,43	0,00	279,43	100,00	279,43	100,00	279,43	100,00	0,00
2019-135-22500	Tributos	121,00	786,50	907,50	0,00	0,00	0,00	0,00	0,00	907,50
2019-135-22601	Atenciones protocolarias y representativas	5.278,44	0,00	5.278,44	8,48	411,40	7,79	411,40	100,00	4.867,04
2019-135-22699	Otros gastos diversos n.c.o.p.	512,00	0,00	512,00	91,31	467,50	91,31	467,50	100,00	44,50
2019-135-22799	Otros trabajos realizados por otras empresas y pro	30.485,35	1.307,27	31.792,62	21,71	4.076,22	12,82	4.076,22	100,00	27.716,40
Vinculación	-135-22	30.485,35	1.307,27	31.792,62	21,71	4.076,22	12,82	4.076,22	100,00	27.716,40
Vinculación	-136-46700									



Doc. 2
Pág. 82

ESTADO DE LIQUIDACIÓN DEL PRESUPUESTO

Ayuntamiento de Torreveja
Ejercicio: 2019

Impreso el 12/05/2020 a las 08:52

Doc. 2
Pág. 83

I. LIQUIDACIÓN DEL PRESUPUESTO DE GASTOS

Periodo de listado desde: 01/01/2019 hasta: 31/12/2019

APLICACIÓN PRESUPUESTARIA	DESCRIPCIÓN	CRÉDITOS PRESUPUESTARIOS		GASTOS COMPR.	RATIO % D	OBLIGACIONES RECONOCIDAS NETAS	RATIO % O	PAGOS	RATIO % P	OBLIG. PTES. DE PAGO A 31 DE DICIEMBRE	REMANENTES DE CRÉDITO
		INICIALES	MODIF.								
2019-136-46700	Aport. Consorcio Extinción de Incendios	580.676,85	0,00	580.676,85	81,82	475.110,05	81,82	380.088,04	80,00	95.022,01	105.566,80
Vinculación	-136-46700	580.676,85	0,00	580.676,85	81,82	475.110,05	81,82	380.088,04	80,00	95.022,01	105.566,80
Vinculación	-150-12										
2019-150-12000	Sueldos del Grupo A.	69.069,60	0,00	69.069,60	310,74	214.624,71	310,74	214.624,71	100,00	0,00	-145.555,11
2019-150-12001	Sueldos del Grupo A2.	0,00	0,00	0,00	0,00	12.243,36	0,00	12.243,36	100,00	0,00	-12.243,36
2019-150-12002	Sueldos del Grupo B.	47.778,24	0,00	47.778,24	0,00	0,00	0,00	0,00	0,00	0,00	47.778,24
2019-150-12003	Sueldos del Grupo C.	44.842,20	0,00	44.842,20	51,25	22.981,80	51,25	22.981,80	100,00	0,00	21.860,40
2019-150-12004	Sueldos del Grupo D.	82.105,32	0,00	82.105,32	43,33	35.577,09	43,33	35.577,09	100,00	0,00	46.528,23
2019-150-12005	Sueldos del Grupo E.	6.831,60	0,00	6.831,60	0,00	0,00	0,00	0,00	0,00	0,00	6.831,60
2019-150-12006	Trienios.	56.966,55	0,00	56.966,55	44,59	25.401,25	44,59	25.401,25	100,00	0,00	31.565,30
2019-150-12007	Paga extraordinaria	113.682,17	-38.750,00	74.932,17	68,90	51.631,54	68,90	51.631,54	100,00	0,00	23.300,63
2019-150-12100	Complemento destino funcionarios	176.427,48	610,82	177.038,30	88,28	156.283,15	88,28	156.283,15	100,00	0,00	20.755,15
2019-150-12101	Complemento específico funcionarios	251.358,00	6.427,12	257.785,12	82,15	211.771,20	82,15	211.771,20	100,00	0,00	46.013,92
Vinculación	-150-12	849.061,16	-31.712,06	817.349,10	89,38	730.514,10	89,38	730.514,10	100,00	0,00	86.835,00
Vinculación	-150-13										
2019-150-13000	Retribuciones básicas personal laboral fijo	16.577,44	0,00	16.577,44	95,71	15.865,93	95,71	15.865,93	100,00	0,00	711,51
2019-150-13002	Otras remuneraciones personal laboral fijo	13.728,84	0,00	13.728,84	104,02	14.281,00	104,02	14.281,00	100,00	0,00	-552,16
Vinculación	-150-13	30.306,28	0,00	30.306,28	99,47	30.146,93	99,47	30.146,93	100,00	0,00	159,35
Vinculación	-150-15										
2019-150-15000	Productividad funcionarios	73.036,56	0,00	73.036,56	90,96	66.433,77	90,96	66.433,77	100,00	0,00	6.602,79
2019-150-15100	Gratificaciones funcionarios	398,94	2.296,56	2.695,50	0,00	0,00	0,00	0,00	0,00	0,00	2.695,50
Vinculación	-150-15	73.435,50	2.296,56	75.732,06	87,72	66.433,77	87,72	66.433,77	100,00	0,00	9.298,29



ESTADO DE LIQUIDACIÓN DEL PRESUPUESTO

Ayuntamiento de Torreveja

Ejercicio: 2019

I. LIQUIDACIÓN DEL PRESUPUESTO DE GASTOS

Periodo de listado desde: 01/01/2019 hasta: 31/12/2019

APLICACIÓN PRESUPUESTARIA	DESCRIPCIÓN	CRÉDITOS PRESUPUESTARIOS		GASTOS RATIO COMPR.	OBLIGACIONES RECONOCIDAS NETAS	RATIO % O	PAGOS RATIO % P	OBLIG. PTES. DE PAGO A 31 DE DICIEMBRE	REMANENTES DE CRÉDITO
		INICIALES	MODIF. DEFINITIVOS						
-150-16									
2019-150-16000	Seguridad Social	228.733,39	3.565,42	232.128,51	232.128,51	99,93	232.128,51	0,00	170,30
Vinculación		228.733,39	3.565,42	232.128,51	232.128,51	99,93	232.128,51	0,00	170,30
-150-21									
2019-150-21200	Reparaciones, mantenim. y cons. edificios y otras	4.000,00	1.345,52	6.237,79	4.045,15	75,67	4.045,15	0,00	1.300,37
2019-150-21300	Reparaciones, mantenim. y cons. maquinaria	6.209,19	2.278,53	7.560,05	7.560,05	89,07	6.607,79	952,26	927,67
2019-150-21400	Reparaciones, mantenim. y cons. material transport	3.059,06	291,00	1.264,04	1.264,04	37,73	1.264,04	0,00	2.086,02
2019-150-21500	Reparaciones, mantenim. y cons. mobiliario	150,00	0,00	0,00	0,00	0,00	0,00	0,00	150,00
Vinculación		13.418,25	3.915,05	15.061,88	12.869,24	74,25	11.916,98	952,26	4.464,06
-150-22									
2019-150-22000	Material de oficina ordinario no inventariable	6.035,18	185,98	9.068,60	9.068,60	145,77	9.068,60	0,00	-2.847,44
2019-150-22001	Prensa, revistas, libros y otras publicaciones	1.618,49	0,00	2.711,52	2.711,52	167,53	2.711,52	0,00	-1.093,03
2019-150-22002	Material informático no inventariable	737,67	373,44	4.691,10	4.317,66	388,59	4.317,66	0,00	-3.206,55
2019-150-22103	Combustibles y carburantes	3.319,69	558,82	3.564,68	558,82	14,41	558,82	0,00	3.319,69
2019-150-22200	Servicios de telecomunicaciones	1.060,48	0,00	0,00	0,00	0,00	0,00	0,00	1.060,48
2019-150-22300	Transportes	195,83	0,00	0,00	0,00	0,00	0,00	0,00	195,83
2019-150-22400	Primas de seguros	627,85	0,00	0,00	0,00	0,00	0,00	0,00	627,85
2019-150-22500	Tributos	313,51	0,00	184,02	184,02	58,70	184,02	0,00	129,49
2019-150-22601	Atenciones protocolarias y representativas	150,00	0,00	0,00	0,00	0,00	0,00	0,00	150,00
2019-150-22602	Publicidad y propaganda	1.097,47	2.879,80	7.631,47	7.631,47	191,88	7.631,47	0,00	-3.654,20
2019-150-22603	Publicación en Diarios Oficiales	218,55	88,94	489,17	489,17	159,08	489,17	0,00	-181,68



ESTADO DE LIQUIDACIÓN DEL PRESUPUESTO

Ayuntamiento de Torrevejeja

Ejercicio: 2019

I. LIQUIDACIÓN DEL PRESUPUESTO DE GASTOS

Periodo de listado desde: 01/01/2019 hasta: 31/12/2019

Impreso el 12/05/2020 a las 08:52

Doc. 2

Pág. 85

APLICACIÓN PRESUPUESTARIA	DESCRIPCIÓN	CRÉDITOS PRESUPUESTARIOS		GASTOS COMPR.	RATIO % D	OBLIGACIONES RECONOCIDAS NETAS	RATIO % O	PAGOS % P	OBLIG. PTES. DE PAGO A 31 DE DICIEMBRE	REMANENTES DE CRÉDITO	
		INICIALES	MODIF.								DEFINITIVOS
2019-150-22604	Gastos jurídicos contenciosos	650,00	0,00	650,00	94,55	14,55	14,55	18,19	19,24	76,36	555,45
2019-150-22699	Otros gastos diversos n.c.o.p.	1.150,71	0,00	1.150,71	1.082,95	94,11	94,11	514,25	47,49	568,70	67,76
2019-150-22706	Estudios y trabajos técnicos	17.782,70	3.549,50	21.332,20	18.747,88	87,89	22,26	4.748,06	100,00	0,00	16.584,14
2019-150-22707	Revisión Plan General de Ordenación Urbana	242.152,46	0,00	242.152,46	0,00	0,00	0,00	0,00	0,00	0,00	242.152,46
2019-150-22799	Otros trabajos realizados por otras empresas y pro	5.736,04	20.984,64	26.720,68	26.433,28	98,92	98,92	20.984,64	79,39	5.448,64	287,40
Vinculación	-150-22	282.846,63	28.621,12	311.467,75	74.699,22	23,98	18,40	51.226,40	89,37	6.093,70	254.147,65
Vinculación	-150-22731	0,00	67.000,00	67.000,00	0,00	0,00	0,00	0,00	0,00	0,00	67.000,00
2019-150-22731	Ejecución subsidiaria estudios previos y proyecto Edif. La Ballena (REM)	0,00	67.000,00	67.000,00	0,00	0,00	0,00	0,00	0,00	0,00	67.000,00
Vinculación	-150-22731	0,00	67.000,00	67.000,00	0,00	0,00	0,00	0,00	0,00	0,00	67.000,00
Vinculación	-150-6240000	45.924,90	26.755,10	72.680,00	0,00	0,00	0,00	0,00	0,00	0,00	72.680,00
2019-150-6240000	Elementos transporte	45.924,90	26.755,10	72.680,00	0,00	0,00	0,00	0,00	0,00	0,00	72.680,00
Vinculación	-150-6240000	45.924,90	26.755,10	72.680,00	0,00	0,00	0,00	0,00	0,00	0,00	72.680,00
Vinculación	-151-20	6.058,47	0,00	6.058,47	0,00	0,00	0,00	0,00	0,00	0,00	6.058,47
2019-151-20300	Arrendamiento de maquinaria, inst. y utillaje	6.058,47	0,00	6.058,47	0,00	0,00	0,00	0,00	0,00	0,00	6.058,47
Vinculación	-151-20	6.058,47	0,00	6.058,47	0,00	0,00	0,00	0,00	0,00	0,00	6.058,47
Vinculación	-151-22	987,07	0,00	987,07	0,00	0,00	0,00	0,00	0,00	0,00	987,07
2019-151-22602	Publicidad y propaganda	987,07	0,00	987,07	0,00	0,00	0,00	0,00	0,00	0,00	987,07
2019-151-22604	Gastos jurídicos contenciosos	11.753,18	0,00	11.753,18	484,00	4,12	4,12	484,00	100,00	0,00	11.269,18
2019-151-22699	Otros gastos diversos n.c.o.p.	36,00	0,00	36,00	0,00	0,00	0,00	0,00	0,00	0,00	36,00
2019-151-22706	Estudios y trabajos técnicos	6.058,47	0,00	6.058,47	12.498,01	206,29	0,00	0,00	0,00	0,00	6.058,47
2019-151-22732	Demoliciones por cuenta de terceros	270.318,34	0,00	270.318,34	7.260,00	2,69	0,00	0,00	0,00	0,00	270.318,34



ESTADO DE LIQUIDACIÓN DEL PRESUPUESTO

Ayuntamiento de Torreveja

Ejercicio: 2019

I. LIQUIDACIÓN DEL PRESUPUESTO DE GASTOS

Impreso el 12/05/2020 a las 08:52

Doc. 2

Pág. 16

Periodo de listado desde: 01/01/2019 hasta: 31/12/2019

APLICACIÓN PRESUPUESTARIA	DESCRIPCIÓN	CRÉDITOS PRESUPUESTARIOS		GASTOS COMPR.	GASTOS RATIO % D	OBLIGACIONES RECONOCIDAS NETAS	RATIO % O	PAGOS RATIO % P	OBLIG. PTES. DE PAGO A 31 DE DICIEMBRE	REMANENTES DE CRÉDITO
		INICIALES	MODIF.							
2019-151-22733	Redacción proyectos demoliciones por cuenta tercer	36.600,00	0,00	36.600,00	0,00	0,00	0,00	0,00	0,00	36.600,00
2019-151-22799	Otros trabajos realizados por otras empresas y pro	13.657,84	0,00	13.657,84	0,00	0,00	0,00	0,00	0,00	13.657,84
Vinculación	-151-22	339.410,90	0,00	339.410,90	5,96	484,00	0,14	484,00	0,00	338.926,90
Vinculación	-151-6000035									
2019-151-6000035	Inversión nueva en terrenos para serv. de Urbanismo (REM)	0,00	9.444,22	9.444,22	0,00	0,00	0,00	0,00	0,00	9.444,22
Vinculación	-151-6000035	0,00	9.444,22	9.444,22	0,00	0,00	0,00	0,00	0,00	9.444,22
Vinculación	-151-6090032									
2019-151-6090032	Servicios urbanist. C/ Sauce esq. C/ Alamo Aiales Prom. Tujumar, S.L. (REM)	0,00	13.923,95	13.923,95	0,00	0,00	0,00	0,00	0,00	13.923,95
Vinculación	-151-6090032	0,00	13.923,95	13.923,95	0,00	0,00	0,00	0,00	0,00	13.923,95
Vinculación	-151-6090132									
2019-151-6090132	Apertura de zanja C/ M ^a . Parodi Aval Hnos. Cullatez (REM)	0,00	76.096,62	76.096,62	0,00	0,00	0,00	0,00	0,00	76.096,62
Vinculación	-151-6090132	0,00	76.096,62	76.096,62	0,00	0,00	0,00	0,00	0,00	76.096,62
Vinculación	-151-6090230									
2019-151-6090230	Bordillos pavimentación C/ Concordia. Aval Logann Mediterranea, S.L. (REM)	0,00	4.795,98	4.795,98	0,00	0,00	0,00	0,00	0,00	4.795,98
Vinculación	-151-6090230	0,00	4.795,98	4.795,98	0,00	0,00	0,00	0,00	0,00	4.795,98
Vinculación	-151-6270029									
2019-151-6270029	Inversión nueva funcionamiento servicios. Proyectos (REM)	0,00	10.069,95	10.069,95	0,00	0,00	0,00	0,00	0,00	10.069,95
Vinculación	-151-6270029	0,00	10.069,95	10.069,95	0,00	0,00	0,00	0,00	0,00	10.069,95
Vinculación	-151-6270030									
2019-151-6270030	Proyectos. Urbanismo (REM)	0,00	27.272,16	27.272,16	0,00	0,00	0,00	0,00	0,00	27.272,16



ESTADO DE LIQUIDACIÓN DEL PRESUPUESTO

Ayuntamiento de Torrevejeja

Ejercicio: 2019

I. LIQUIDACIÓN DEL PRESUPUESTO DE GASTOS

Periodo de listado desde: 01/01/2019 hasta: 31/12/2019

Impreso el 12/05/2020 a las 08:52

Doc. 2

Pág. 87

APLICACIÓN PRESUPUESTARIA	DESCRIPCIÓN	CRÉDITOS PRESUPUESTARIOS			GASTOS RATIO COMPR. % D	OBLIGACIONES RECONOCIDAS NETAS	RATIO % O	PAGOS RATIO % P	OBLIG. PTES. DE PAGO A 31 DE DICIEMBRE	REMANENTES DE CRÉDITO
		INICIALES	MODIF.	DEFINITIVOS						
Vinculación	-151-6270030	0,00	27.272,16	27.272,16	0,00	0,00	0,00	0,00	0,00	27.272,16
Vinculación	-152-6090000									
2019-1521-6090000	Plan municipal de vivienda	300.000,00	0,00	300.000,00	0,00	0,00	0,00	0,00	0,00	300.000,00
Vinculación	-152-6090000	300.000,00	0,00	300.000,00	0,00	0,00	0,00	0,00	0,00	300.000,00
Vinculación	-153-12									
2019-1532-12000	Sueldos del Grupo A.	27.627,84	0,00	27.627,84	66.322,98	240,06	66.322,98	100,00	0,00	-38.695,14
2019-1532-12001	Sueldos del Grupo A2.	0,00	0,00	0,00	6.121,68	0,00	6.121,68	100,00	0,00	-6.121,68
2019-1532-12002	Sueldos del Grupo B.	11.944,56	0,00	11.944,56	0,00	0,00	0,00	0,00	0,00	11.944,56
2019-1532-12004	Sueldos del Grupo D.	22.392,36	0,00	22.392,36	7.650,84	34,17	7.650,84	100,00	0,00	14.741,52
2019-1532-12006	Trienios.	17.177,09	0,00	17.177,09	7.298,94	42,49	7.298,94	100,00	0,00	9.878,15
2019-1532-12007	Paga extraordinaria	29.597,26	-2.600,00	26.997,26	13.288,28	49,22	13.288,28	100,00	0,00	13.708,98
2019-1532-12100	Complemento destino funcionarios	44.184,60	0,00	44.184,60	41.570,12	94,08	41.570,12	100,00	0,00	2.614,48
2019-1532-12101	Complemento específico funcionarios	70.976,76	0,00	70.976,76	67.964,62	95,76	67.964,62	100,00	0,00	3.012,14
Vinculación	-153-12	223.900,47	-2.600,00	221.300,47	210.217,46	94,99	210.217,46	100,00	0,00	11.083,01
Vinculación	-153-15									
2019-1532-15000	Productividad funcionarios	16.704,72	0,00	16.704,72	16.623,49	99,51	16.623,49	100,00	0,00	81,23
2019-1532-15100	Gratificaciones funcionarios	100,58	-100,58	0,00	0,00	0,00	0,00	0,00	0,00	0,00
Vinculación	-153-15	16.805,30	-100,58	16.704,72	16.623,49	99,51	16.623,49	100,00	0,00	81,23
Vinculación	-153-16									
2019-1532-16000	Seguridad Social	62.121,41	0,00	62.121,41	59.132,03	95,19	59.132,03	100,00	0,00	2.989,38
Vinculación	-153-16	62.121,41	0,00	62.121,41	59.132,03	95,19	59.132,03	100,00	0,00	2.989,38
Vinculación	-153-20									



ESTADO DE LIQUIDACIÓN DEL PRESUPUESTO

Ayuntamiento de Torrevejeja

Ejercicio: 2019

I. LIQUIDACIÓN DEL PRESUPUESTO DE GASTOS

Periodo de listado desde: 01/01/2019 hasta: 31/12/2019

Impreso el 12/05/2020 a las 08:52

Doc. 

Pág. 

APLICACIÓN PRESUPUESTARIA	DESCRIPCIÓN	CRÉDITOS PRESUPUESTARIOS			GASTOS RATIO COMPR.	OBLIGACIONES RECONOCIDAS NETAS	RATIO % O	PAGOS RATIO % P	OBLIG. PTES. DE PAGO A 31 DE DICIEMBRE	REMANENTES DE CRÉDITO
		INICIALES	MODIF.	DEFINITIVOS						
2019-1532-20300	Arrendamiento de maquinaria, Inst. y utillaje	7.300,00	0,00	7.300,00	834,05	11,43	834,05	100,00	0,00	6.465,95
2019-1532-20400	Arrendamiento de material de transporte	20.859,12	0,00	20.859,12	0,00	0,00	0,00	0,00	0,00	20.859,12
2019-1532-20900	Cánones	70.001,04	0,00	70.001,04	70.341,86	100,49	70.341,86	100,00	0,00	-340,82
Vinculación	-153-20	98.160,16	0,00	98.160,16	71.175,91	72,51	71.175,91	100,00	0,00	26.984,25
Vinculación	-153-21									
2019-1532-21000	Reparaciones, mantenim. y cons. infraestructuras	700.000,00	48.299,18	748.299,18	206.277,23	27,57	206.277,23	100,00	0,00	542.021,95
2019-1532-21200	Reparaciones, mantenim. y cons. edificios y otras	19.227,04	44,55	19.271,59	1.881,64	9,76	1.881,64	100,00	0,00	17.389,95
2019-1532-21300	Reparaciones, mantenim. y cons. maquinaria	2.640,33	5.199,72	7.780,05	7.089,94	91,13	7.089,94	100,00	0,00	690,11
2019-1532-21400	Reparaciones, mantenim. y cons. material transport	8.252,35	533,83	8.786,18	6.503,56	74,02	6.401,24	98,43	102,32	2.282,62
2019-1532-21600	Reparaciones, mant. y cons. equipos proceso inform	233,26	0,00	233,26	0,00	0,00	0,00	0,00	0,00	233,26
Vinculación	-153-21	730.352,98	54.017,28	784.370,26	221.752,37	28,27	221.752,37	99,95	102,32	562.617,89
Vinculación	-153-22									
2019-1532-22000	Material de oficina ordinario no inventariable	1.290,31	0,00	1.290,31	2.157,13	167,18	2.157,11	100,00	0,00	-866,80
2019-1532-22103	Combustibles y carburantes	15.694,59	2.520,27	18.214,86	15.122,20	83,02	2.520,27	100,00	0,00	15.694,59
2019-1532-22104	Vestuario	2.657,74	2.974,45	5.632,19	2.974,45	52,81	2.974,45	100,00	0,00	2.657,74
2019-1532-22199	Otros suministros.	100,00	0,00	100,00	19.819,57	819,57	16.646,30	100,00	0,00	-16.546,30
2019-1532-22400	Primas de seguros	9.440,37	0,00	9.440,37	0,00	0,00	0,00	0,00	0,00	9.440,37
2019-1532-22500	Tributos	940,52	0,00	940,52	1.154,06	122,70	1.154,06	100,00	0,00	-213,54
2019-1532-22699	Otros gastos diversos n.c.o.p.	9.577,81	5.903,52	15.481,33	16.098,26	103,99	16.098,26	100,00	0,00	-616,93
2019-1532-22706	Estudios y trabajos técnicos	36.614,00	0,00	36.614,00	9.092,05	24,83	9.092,05	100,00	0,00	27.521,95



ESTADO DE LIQUIDACIÓN DEL PRESUPUESTO

Impreso el 12/05/2020 a las 08:52

Ayuntamiento de Torreveja

Ejercicio: 2019

I. LIQUIDACIÓN DEL PRESUPUESTO DE GASTOS

Periodo de listado desde: 01/01/2019 hasta: 31/12/2019

D. 2
Pg. 17

APLICACIÓN PRESUPUESTARIA	DESCRIPCIÓN	CRÉDITOS PRESUPUESTARIOS		GASTOS COMPR.	GASTOS % D	OBLIGACIONES RECONOCIDAS NETAS	RATIO % O	PAGOS RATIO % P	OBLIG. PTES. DE PAGO A 31 DE DICIEMBRE	REMANENTES DE CRÉDITO
		INICIALES	MODIF.							
2019-1532-22799	Otros trabajos realizados por otras empresas y pro	9.175,62	4.364,99	13.540,61	12.573,08	92,85	12.573,08	100,00	0,00	967,53
Vinculación	-153-22	85.490,96	15.763,23	101.254,19	78.990,80	78,01	63.215,58	62,43	63.215,58	38.038,61
Vinculación	-153-6090100									
2019-1532-6090100	Redacción proyecto carriles bici	10.000,00	0,00	10.000,00	0,00	0,00	0,00	0,00	0,00	10.000,00
Vinculación	-153-6090100	10.000,00	0,00	10.000,00	0,00	0,00	0,00	0,00	0,00	10.000,00
Vinculación	-153-6190100									
2019-1532-6190100	Reurbanización Playa de Los Locos	206.117,97	0,00	206.117,97	0,00	0,00	0,00	0,00	0,00	206.117,97
Vinculación	-153-6190100	206.117,97	0,00	206.117,97	0,00	0,00	0,00	0,00	0,00	206.117,97
Vinculación	-153-6190200									
2019-1532-6190200	Corredor verde y carriles bici	80.000,00	0,00	80.000,00	0,00	0,00	0,00	0,00	0,00	80.000,00
Vinculación	-153-6190200	80.000,00	0,00	80.000,00	0,00	0,00	0,00	0,00	0,00	80.000,00
Vinculación	-153-6190300									
2019-1532-6190300	Redacción proyecto repavimentación y reparación Dique de Levante	42.235,48	0,00	42.235,48	0,00	0,00	0,00	0,00	0,00	42.235,48
Vinculación	-153-6190300	42.235,48	0,00	42.235,48	0,00	0,00	0,00	0,00	0,00	42.235,48
Vinculación	-153-6190400									
2019-1532-6190400	Redacción proyecto repavimentación y reparación Paseo La Mata	40.189,48	0,00	40.189,48	0,00	0,00	0,00	0,00	0,00	40.189,48
Vinculación	-153-6190400	40.189,48	0,00	40.189,48	0,00	0,00	0,00	0,00	0,00	40.189,48
Vinculación	-153-6190600									
2019-1532-6190600	Redacción Proyecto Remodelación Paseos	100.000,00	0,00	100.000,00	0,00	0,00	0,00	0,00	0,00	100.000,00
Vinculación	-153-6190600	100.000,00	0,00	100.000,00	0,00	0,00	0,00	0,00	0,00	100.000,00
Vinculación	-153-6190700									



ESTADO DE LIQUIDACIÓN DEL PRESUPUESTO

Impreso el 12/05/2020 a las 08:52

Ayuntamiento de Torrevevieja

Ejercicio: 2019

Doc. 2

I. LIQUIDACIÓN DEL PRESUPUESTO DE GASTOS

Pág. 90

Periodo de listado desde: 01/01/2019 hasta: 31/12/2019

APLICACIÓN PRESUPUESTARIA	DESCRIPCIÓN	CRÉDITOS PRESUPUESTARIOS			GASTOS COMPR.	RATIO % D	OBLIGACIONES RECONOCIDAS NETAS	RATIO % O	PAGOS	RATIO % P	OBLIG. PTES. DE PAGO A 31 DE DICIEMBRE	REMANENTES DE CRÉDITO
		INICIALES	MODIF.	DEFINITIVOS								
2019-1532-6190700	Rehabilitación calles transversales entre C. Rodas y R. Gallud y reasfaltado R. Gallud	0,00	226.954,57	226.954,57	0,00	0,00	0,00	0,00	0,00	0,00	0,00	226.954,57
Vinculación	-153-6190700	0,00	226.954,57	226.954,57	0,00	0,00	0,00	0,00	0,00	0,00	0,00	226.954,57
Vinculación	-153-6240000											
2019-1532-6240000	Elementos de transporte	94.679,20	35.649,40	130.328,60	0,00	0,00	0,00	0,00	0,00	0,00	0,00	130.328,60
Vinculación	-153-6240000	94.679,20	35.649,40	130.328,60	0,00	0,00	0,00	0,00	0,00	0,00	0,00	130.328,60
Vinculación	-1532-21022											
2019-1532-21022	Obras Infraestruc. Lago Jardín Sec. 3 (Internac. Torrelagos,S.A.) (REM)	0,00	32.307,31	32.307,31	0,00	0,00	0,00	0,00	0,00	0,00	0,00	32.307,31
Vinculación	-1532-21022	0,00	32.307,31	32.307,31	0,00	0,00	0,00	0,00	0,00	0,00	0,00	32.307,31
Vinculación	-1532-6110124											
2019-1532-6110124	Plan anual reposic. Calzadas, aceras y bordillos (REM)	0,00	3.372,79	3.372,79	0,00	0,00	0,00	0,00	0,00	0,00	0,00	3.372,79
Vinculación	-1532-6110124	0,00	3.372,79	3.372,79	0,00	0,00	0,00	0,00	0,00	0,00	0,00	3.372,79
Vinculación	-1532-6110128											
2019-1532-6110128	Inversion reposición infraestructuras y b.d.u.g. (REM)	0,00	9.770,25	9.770,25	0,00	0,00	0,00	0,00	0,00	0,00	0,00	9.770,25
Vinculación	-1532-6110128	0,00	9.770,25	9.770,25	0,00	0,00	0,00	0,00	0,00	0,00	0,00	9.770,25
Vinculación	-1532-6110427											
2019-1532-6110427	Obras Infraestruc. Ejec. Aval Hermanos Cullariñez (REM)	0,00	2.163,00	2.163,00	0,00	0,00	0,00	0,00	0,00	0,00	0,00	2.163,00
Vinculación	-1532-6110427	0,00	2.163,00	2.163,00	0,00	0,00	0,00	0,00	0,00	0,00	0,00	2.163,00
Vinculación	-1532-6110725											
2019-1532-6110725	Obras infraestructura ejecución aval Promoc. Altos Mar (REM)	0,00	49.213,58	49.213,58	0,00	0,00	0,00	0,00	0,00	0,00	0,00	49.213,58
Vinculación	-1532-6110725	0,00	49.213,58	49.213,58	0,00	0,00	0,00	0,00	0,00	0,00	0,00	49.213,58



ESTADO DE LIQUIDACIÓN DEL PRESUPUESTO

Ayuntamiento de Torreveja

Ejercicio: 2019

I. LIQUIDACIÓN DEL PRESUPUESTO DE GASTOS

Periodo de listado desde: 01/01/2019 hasta: 31/12/2019

Impreso el 12/05/2020 a las 08:52

Doc. 2

Pág. 91

APLICACIÓN PRESUPUESTARIA	DESCRIPCIÓN	CRÉDITOS PRESUPUESTARIOS		GASTOS COMPR.	RATIO % D	OBLIGACIONES RECONOCIDAS NETAS	RATIO % O	PAGOS	RATIO % P	OBLIG. PTES. DE PAGO A 31 DE DICIEMBRE	REMANENTES DE CRÉDITO
		INICIALES	MODIF.								
Vinculación	-1532-6190034										
2019-1532-6190034	Otras inversiones de reposición en infraestructura (REM)	0,00	144.691,94	144.691,94	73,84	106.841,80	73,84	0,00	0,00	106.841,80	37.850,14
Vinculación	-1532-6190034	0,00	144.691,94	144.691,94	73,84	106.841,80	73,84	0,00	0,00	106.841,80	37.850,14
Vinculación	-1532-6190035										
2019-1532-6190035	Otras inversiones de reposición en infraestructura (REM)	0,00	2.217,67	2.217,67	100,00	0,00	0,00	0,00	0,00	0,00	2.217,67
Vinculación	-1532-6190035	0,00	2.217,67	2.217,67	100,00	0,00	0,00	0,00	0,00	0,00	2.217,67
Vinculación	-1532-76138										
2019-1532-76138	Transferencia de capital a Diputación Punta Margalla-Avda. Habaneras (REM)	0,00	453.331,63	453.331,63	100,00	453.331,63	100,00	453.331,63	100,00	0,00	0,00
Vinculación	-1532-76138	0,00	453.331,63	453.331,63	100,00	453.331,63	100,00	453.331,63	100,00	0,00	0,00
Vinculación	-160-22										
2019-160-22500	Tributos	56.550,02	0,00	56.550,02	81,14	45.883,13	81,14	12.668,59	27,61	33.214,54	10.666,89
Vinculación	-160-22	56.550,02	0,00	56.550,02	81,14	45.883,13	81,14	12.668,59	27,61	33.214,54	10.666,89
Vinculación	-160-6090000										
2019-160-6090000	Plan de evacuación de aguas pluviales	100.000,00	0,00	100.000,00	0,00	0,00	0,00	0,00	0,00	0,00	100.000,00
Vinculación	-160-6090000	100.000,00	0,00	100.000,00	0,00	0,00	0,00	0,00	0,00	0,00	100.000,00
Vinculación	-161-21										
2019-161-21200	Reparaciones, mantenim. y cons. edificios y otras	66,67	0,00	66,67	0,00	0,00	0,00	0,00	0,00	0,00	66,67
Vinculación	-161-21	66,67	0,00	66,67	0,00	0,00	0,00	0,00	0,00	0,00	66,67
Vinculación	-161-22										
2019-161-22101	Suministro de agua	156.071,26	564.226,43	720.297,69	91,76	660.936,27	91,76	291.286,77	44,07	369.649,50	59.361,42
2019-161-22699	Otros gastos diversos n.c.o.p.	100,00	0,00	100,00	0,00	0,00	0,00	0,00	0,00	0,00	100,00



ESTADO DE LIQUIDACIÓN DEL PRESUPUESTO

Impreso el 12/05/2020 a las 08:52

Ayuntamiento de Torreveleja

Ejercicio: 2019

I. LIQUIDACIÓN DEL PRESUPUESTO DE GASTOS

Periodo de listado desde: 01/01/2019 hasta: 31/12/2019

Doc. 2

Pág. 92

APLICACIÓN PRESUPUESTARIA	DESCRIPCIÓN	CRÉDITOS PRESUPUESTARIOS			GASTOS COMPR.	RATIO % D	OBLIGACIONES RECONOCIDAS NETAS	RATIO % O	PAGOS	RATIO % P	OBLIG. PTES. DE PAGO A 31 DE DICIEMBRE	REMANENTES DE CRÉDITO
		INICIALES	MODIF.	DEFINITIVOS								
Vinculación	-161-22	156.171,26	564.226,43	720.397,69	660.936,27	91,75	660.936,27	91,75	291.286,77	44,07	369.649,50	59.461,42
Vinculación	-161-6330131											
2019-161-6330131	Renov. y amp. agua, Delfina Viudes desde R. Mazón a Aquopolis (REM)	0,00	146.123,98	146.123,98	0,00	0,00	0,00	0,00	0,00	0,00	0,00	146.123,98
Vinculación	-161-6330131	0,00	146.123,98	146.123,98	0,00	0,00	0,00	0,00	0,00	0,00	0,00	146.123,98
Vinculación	-162-12											
2019-1622-12000	Sueldos del Grupo A.	13.813,92	1.000,00	14.813,92	24.119,20	162,81	24.119,20	162,81	24.119,20	100,00	0,00	-9.305,28
2019-1622-12004	Sueldos del Grupo D.	7.464,12	0,00	7.464,12	3.825,42	51,25	3.825,42	51,25	3.825,42	100,00	0,00	3.638,70
2019-1622-12006	Trienios.	3.111,19	0,00	3.111,19	1.642,87	52,81	1.642,87	52,81	1.642,87	100,00	0,00	1.468,32
2019-1622-12007	Paga extraordinaria	9.049,81	0,00	9.049,81	4.647,69	51,36	4.647,69	51,36	4.647,69	100,00	0,00	4.402,12
2019-1622-12100	Complemento destino funcionarios	15.285,36	500,00	15.785,36	15.648,96	99,14	15.648,96	99,14	15.648,96	100,00	0,00	136,40
2019-1622-12101	Complemento específico funcionarios	20.787,72	500,00	21.287,72	21.281,10	99,97	21.281,10	99,97	21.281,10	100,00	0,00	6,62
Vinculación	-162-12	69.512,12	2.000,00	71.512,12	71.165,24	99,51	71.165,24	99,51	71.165,24	100,00	0,00	346,88
Vinculación	-162-15											
2019-1622-15000	Productividad funcionarios	5.568,24	951,60	6.519,84	6.153,80	94,39	6.153,80	94,39	6.153,80	100,00	0,00	366,04
Vinculación	-162-15	5.568,24	951,60	6.519,84	6.153,80	94,39	6.153,80	94,39	6.153,80	100,00	0,00	366,04
Vinculación	-162-16											
2019-1622-16000	Seguridad Social	21.709,21	1.000,00	22.709,21	22.522,22	99,18	22.522,22	99,18	22.522,22	100,00	0,00	186,99
Vinculación	-162-16	21.709,21	1.000,00	22.709,21	22.522,22	99,18	22.522,22	99,18	22.522,22	100,00	0,00	186,99
Vinculación	-162-22											
2019-1621-22700	Contrato de recogida de residuos sólidos urbanos	8.088.164,08	1.805.364,86	9.893.528,94	7.655.711,79	77,38	7.655.711,79	77,38	7.639.991,47	99,79	15.720,32	2.237.817,15
2019-1621-22701	Contrato gestión de calidad	64.800,20	-43.795,76	21.004,44	0,00	0,00	0,00	0,00	0,00	0,00	0,00	21.004,44



ESTADO DE LIQUIDACIÓN DEL PRESUPUESTO

Ayuntamiento de Torreveja

Ejercicio: 2019

I. LIQUIDACIÓN DEL PRESUPUESTO DE GASTOS

Periodo de listado desde: 01/01/2019 hasta: 31/12/2019

Impreso el 12/05/2020 a las 08:52

Doc. 2

Pág. 93

APLICACIÓN PRESUPUESTARIA	DESCRIPCIÓN	CRÉDITOS PRESUPUESTARIOS		GASTOS COMPR.	RATIO % D	OBLIGACIONES RECONOCIDAS NETAS	RATIO % O	PAGOS % P	OBLIG. PTES. DE PAGO A 31 DE DICIEMBRE	REMANENTES DE CRÉDITO
		INICIALES	MODIF.							
2019-1622-22710	Servicio gestión y tratamiento residuos sólidos ul	2.443.814,04	579.680,48	3.023.494,52	5.180.497,27	171,34	4.838.287,70	93,39	342.209,57	-2.157.002,75
Vinculación	-162-22	10.596.778,32	2.341.249,58	12.938.027,90	12.836.209,06	99,21	12.478.279,17	97,21	357.929,89	101.818,84
Vinculación	-1621-46701									
2019-1621-46701	Aport. Consorcio Plan Zonal XVII	44.916,46	85.750,29	130.666,75	97.569,98	74,67	41.954,53	43,00	55.615,45	33.096,77
Vinculación	-1621-46701	44.916,46	85.750,29	130.666,75	97.569,98	74,67	41.954,53	43,00	55.615,45	33.096,77
Vinculación	-163-21									
2019-163-21300	Reparaciones, mantenim. y cons. maquina	17,32	0,00	17,32	0,00	0,00	0,00	0,00	0,00	17,32
2019-163-21400	reparaciones, mantenimiento y cons. material trans	409,40	0,00	409,40	0,00	0,00	0,00	0,00	0,00	409,40
Vinculación	-163-21	426,72	0,00	426,72	0,00	0,00	0,00	0,00	0,00	426,72
Vinculación	-163-22									
2019-163-22000	Material de oficina ordinario no inventariable	503,85	0,00	503,85	0,00	0,00	0,00	0,00	0,00	503,85
2019-163-22200	Servicios de telecomunicaciones	3.654,09	0,00	3.654,09	0,00	0,00	0,00	0,00	0,00	3.654,09
2019-163-22400	Primas de seguros	289,80	0,00	289,80	0,00	0,00	0,00	0,00	0,00	289,80
2019-163-22500	Tributos	7,96	0,00	7,96	0,00	0,00	0,00	0,00	0,00	7,96
2019-163-22604	Gastos jurídicos contenciosos	3,64	0,00	3,64	0,00	0,00	0,00	0,00	0,00	3,64
2019-163-22700	Limpieza y aseo	6.537.258,88	1.227.623,69	7.764.882,57	6.644.542,57	85,57	5.866.996,06	88,38	771.496,51	1.126.390,00
2019-163-22701	Contrato Gestión calidad	52.370,97	0,00	52.370,97	0,00	0,00	0,00	0,00	0,00	52.370,97
Vinculación	-163-22	6.594.089,19	1.227.623,69	7.821.712,88	6.644.542,57	84,95	5.866.996,06	88,38	771.496,51	1.183.220,31
Vinculación	-164-12									
2019-164-12000	Retribuciones básicas personal funcionario	0,00	0,00	0,00	29.819,98	0,00	29.819,98	100,00	0,00	-29.819,98
2019-164-12003	Sueldos del Grupo C.	8.968,44	0,00	8.968,44	4.596,36	51,25	4.596,36	100,00	0,00	4.372,08



ESTADO DE LIQUIDACIÓN DEL PRESUPUESTO

Impreso el 12/05/2020 a las 08:52

Ayuntamiento de Torreveleja

Ejercicio: 2019

I. LIQUIDACIÓN DEL PRESUPUESTO DE GASTOS

Periodo de listado desde: 01/01/2019 hasta: 31/12/2019

Doc. 2
Pág. 94

APLICACIÓN PRESUPUESTARIA	DESCRIPCIÓN	CRÉDITOS PRESUPUESTARIOS		GASTOS COMPR.	RATIO % D	OBLIGACIONES RECONOCIDAS NETAS	RATIO % O	PAGOS	RATIO % P	OBLIG. PTES. DE PAGO A 31 DE DICIEMBRE	REMANENTES DE CRÉDITO	
		INICIALES	MODIF. DEFINITIVOS									
2019-164-12005	Sueldos del Grupo E.	34.158,00	-12.800,00	21.358,00	10.503,72	49,18	10.503,72	49,18	10.503,72	100,00	0,00	10.854,28
2019-164-12006	Tritenos.	6.570,16	0,00	6.570,16	3.137,52	47,75	3.137,52	47,75	3.137,52	100,00	0,00	3.432,64
2019-164-12007	Paga extraordinaria	18.550,96	0,00	18.550,96	6.601,07	35,58	6.601,07	35,58	6.601,07	100,00	0,00	11.949,89
2019-164-12100	Complemento destino funcionarios	26.145,48	0,00	26.145,48	20.685,06	79,12	20.685,06	79,12	20.685,06	100,00	0,00	5.460,42
2019-164-12101	Complemento específico funcionarios	36.718,32	0,00	36.718,32	28.520,16	77,67	28.520,16	77,67	28.520,16	100,00	0,00	8.198,16
Vinculación	-164-12	131.111,36	-12.800,00	118.311,36	103.863,87	87,79	103.863,87	87,79	103.863,87	100,00	0,00	14.447,49
Vinculación	-164-13											
2019-164-13000	Retribuciones básicas personal laboral fijo	10.326,68	-6.500,00	3.826,68	0,00	0,00	0,00	0,00	0,00	0,00	0,00	3.826,68
2019-164-13002	Otras remuneraciones personal laboral fijo	11.883,00	-7.800,00	4.083,00	0,00	0,00	0,00	0,00	0,00	0,00	0,00	4.083,00
Vinculación	-164-13	22.209,68	-14.300,00	7.909,68	0,00	0,00	0,00	0,00	0,00	0,00	0,00	7.909,68
Vinculación	-164-15											
2019-164-15000	Productividad funcionarios	16.704,72	0,00	16.704,72	13.957,77	83,56	13.957,77	83,56	13.957,77	100,00	0,00	2.746,95
Vinculación	-164-15	16.704,72	0,00	16.704,72	13.957,77	83,56	13.957,77	83,56	13.957,77	100,00	0,00	2.746,95
Vinculación	-164-16											
2019-164-16000	Seguridad Social	48.304,43	-8.000,00	40.304,43	36.341,57	90,17	36.341,57	90,17	36.341,57	100,00	0,00	3.962,86
Vinculación	-164-16	48.304,43	-8.000,00	40.304,43	36.341,57	90,17	36.341,57	90,17	36.341,57	100,00	0,00	3.962,86
Vinculación	-164-20											
2019-164-20300	Arrendamiento de maquinaria, inst. y utilillaje	1.651,65	-1.651,65	0,00	0,00	0,00	0,00	0,00	0,00	0,00	0,00	0,00
Vinculación	-164-20	1.651,65	-1.651,65	0,00	0,00	0,00	0,00	0,00	0,00	0,00	0,00	0,00
Vinculación	-164-21											
2019-164-21200	Reparaciones, mantenim. y cons. edificios y otras	3.025,88	667,74	3.693,62	2.059,67	55,76	2.046,84	55,42	2.046,84	100,00	0,00	1.646,78



ESTADO DE LIQUIDACIÓN DEL PRESUPUESTO

Impreso el 12/05/2020 a las 08:52

Ayuntamiento de Torrevieja

Ejercicio: 2019

I. LIQUIDACIÓN DEL PRESUPUESTO DE GASTOS

Periodo de listado desde: 01/01/2019 hasta: 31/12/2019

Doc. 21
Pág. 95

APLICACIÓN PRESUPUESTARIA	DESCRIPCIÓN	CRÉDITOS PRESUPUESTARIOS		GASTOS COMPR.	RATIO % D	OBLIGACIONES RECONOCIDAS NETAS	RATIO % O	PAGOS % P	OBLIG. PTES. DE PAGO A 31 DE DICIEMBRE	REMANENTES DE CRÉDITO
		INICIALES	MODIF.							
2019-164-21300	Reparaciones, mantenim. y cons. maquinaria	936,68	-417,33	519,35	72,84	14,03	72,84	100,00	0,00	446,51
2019-164-21400	Elementos de transporte.	0,00	0,00	0,00	512,72	0,00	512,72	100,00	0,00	-512,72
Vinculación		3.962,56	250,41	4.212,97	2.645,23	62,79	2.632,40	100,00	0,00	1.580,57
Vinculación	-164-22									
2019-164-22103	Combustibles y carburantes	500,00	0,00	500,00	0,00	0,00	0,00	0,00	0,00	500,00
2019-164-22104	Vestuario	604,38	0,00	604,38	0,00	0,00	0,00	0,00	0,00	604,38
2019-164-22199	Otros suministros	89,63	2.968,98	3.058,61	3.440,67	112,49	3.440,67	100,00	0,00	-382,06
2019-164-22200	Servicios de telecomunicaciones	1.179,77	0,00	1.179,77	0,00	0,00	0,00	0,00	0,00	1.179,77
2019-164-22300	Transportes	1.200,00	0,00	1.200,00	0,00	0,00	0,00	0,00	0,00	1.200,00
2019-164-22699	Otros gastos diversos n.c.o.p.	1.000,00	440,00	1.440,00	880,00	61,11	880,00	100,00	0,00	560,00
2019-164-22706	Estudios y trabajos técnicos.	0,00	0,00	0,00	1.573,00	0,00	1.573,00	100,00	0,00	-1.573,00
2019-164-22799	Otros trabajos realizados por otras empresas y pro	0,00	0,00	0,00	1.200,00	0,00	1.200,00	100,00	0,00	-1.200,00
Vinculación	-164-22	4.573,78	3.408,98	7.982,76	7.093,67	88,86	7.093,67	100,00	0,00	889,09
Vinculación	-164-6220000									
2019-164-6220000	Nichos en el Cementerio Municipal	0,00	256.662,17	256.662,17	18.016,90	7,02	0,00	0,00	0,00	256.662,17
Vinculación	-164-6220000	0,00	256.662,17	256.662,17	18.016,90	7,02	0,00	0,00	0,00	256.662,17
Vinculación	-164-6220028									
2019-164-6220028	Inv. nueva asoc. funcionam. serv. en edificios y otras constr. (REH)	0,00	157,27	157,27	0,00	0,00	0,00	0,00	0,00	157,27
Vinculación	-164-6220028	0,00	157,27	157,27	0,00	0,00	0,00	0,00	0,00	157,27
Vinculación	-164-6240100									
2019-164-6240100	Furgoneta plataforma elevadora	0,00	0,00	0,00	0,00	0,00	0,00	0,00	0,00	0,00



ESTADO DE LIQUIDACIÓN DEL PRESUPUESTO

Ayuntamiento de Torreveja

Ejercicio: 2019

I. LIQUIDACIÓN DEL PRESUPUESTO DE GASTOS

Impreso el 12/05/2020 a las 08:52

Doc. 2
Pág. 96

Periodo de listado desde: 01/01/2019 hasta: 31/12/2019

APLICACIÓN PRESUPUESTARIA	DESCRIPCIÓN	CRÉDITOS PRESUPUESTARIOS		GASTOS COMPR.	RATIO % D	OBLIGACIONES RECONOCIDAS NETAS	RATIO % O	PAGOS	RATIO % P	OBLIG. PTES. DE PAGO A 31 DE DICIEMBRE	REMANENTES DE CRÉDITO
		INICIALES	MODIF.								
Vinculación	-164-6240100	0,00	0,00	0,00	0,00	0,00	0,00	0,00	0,00	0,00	0,00
Vinculación	-165-12										
2019-165-12000	Sueldos del Grupo A.	13.813,92	0,00	13.813,92	31.908,68	230,99	31.908,68	230,99	31.908,68	100,00	-18.094,76
2019-165-12004	Sueldos del Grupo D.	14.928,24	0,00	14.928,24	4.781,77	32,03	4.781,77	32,03	4.781,77	100,00	10.146,47
2019-165-12006	Trienios.	6.884,96	0,00	6.884,96	2.539,17	36,88	2.539,17	36,88	2.539,17	100,00	4.345,79
2019-165-12007	Paga extraordinaria	12.769,99	0,00	12.769,99	6.554,62	51,33	6.554,62	51,33	6.554,62	100,00	6.215,37
2019-165-12100	Complemento destino funcionarios	20.202,72	0,00	20.202,72	18.856,75	93,34	18.856,75	93,34	18.856,75	100,00	1.345,97
2019-165-12101	Complemento específico funcionarios	27.039,72	0,00	27.039,72	25.340,76	93,72	25.340,76	93,72	25.340,76	100,00	1.698,96
Vinculación	-165-12	95.639,55	0,00	95.639,55	89.981,75	94,08	89.981,75	94,08	89.981,75	100,00	5.657,80
Vinculación	-165-15										
2019-165-15000	Productividad funcionarios	8.352,36	713,70	9.066,06	8.173,73	90,16	8.173,73	90,16	8.173,73	100,00	892,33
2019-165-15100	Gratificaciones funcionarios	57,32	0,00	57,32	0,00	0,00	0,00	0,00	0,00	0,00	57,32
Vinculación	-165-15	8.409,68	713,70	9.123,38	8.173,73	89,59	8.173,73	89,59	8.173,73	100,00	949,65
Vinculación	-165-16										
2019-165-16000	Seguridad Social	32.230,53	0,00	32.230,53	32.131,36	99,69	32.131,36	99,69	32.131,36	100,00	99,17
Vinculación	-165-16	32.230,53	0,00	32.230,53	32.131,36	99,69	32.131,36	99,69	32.131,36	100,00	99,17
Vinculación	-165-20										
2019-165-20300	Arrendamiento de maquinaria, inst. y utilillaje	9.623,08	0,00	9.623,08	0,00	0,00	0,00	0,00	0,00	0,00	9.623,08
2019-165-20400	Arrendamientos de material de transporte.	0,00	0,00	0,00	726,00	0,00	726,00	0,00	0,00	0,00	-726,00
Vinculación	-165-20	9.623,08	0,00	9.623,08	726,00	7,54	726,00	7,54	0,00	0,00	8.897,08
Vinculación	-165-21										
2019-165-21000	Reparaciones, mantenim. y cons. infraest	15.967,67	0,00	15.967,67	418,18	2,62	418,18	2,62	0,00	0,00	15.549,49



ESTADO DE LIQUIDACIÓN DEL PRESUPUESTO

Impreso el 12/05/2020 a las 08:52

Ayuntamiento de Torreveja

Ejercicio: 2019

I. LIQUIDACIÓN DEL PRESUPUESTO DE GASTOS

Periodo de listado desde: 01/01/2019 hasta: 31/12/2019

Da. 2
Pag. 97

APLICACIÓN PRESUPUESTARIA	DESCRIPCIÓN	CRÉDITOS PRESUPUESTARIOS			GASTOS COMP.	RATIO % D	OBLIGACIONES RECONOCIDAS NETAS	RATIO % O	PAGOS % P	OBLIG. PTES. DE PAGO A 31 DE DICIEMBRE	REMANENTES DE CRÉDITO
		INICIALES	MODIF.	DEFINITIVOS							
2019-165-21200	Reparaciones, mantenim. y cons. edificios y otras	3.635,04	0,00	3.635,04	1.908,17	52,49	1.869,45	51,43	660,66	1.208,79	1.765,59
2019-165-21300	Reparaciones, mantenim. y cons. maquinaria	12.100,00	0,00	12.100,00	7.865,77	65,01	7.865,77	65,01	7.865,77	0,00	4.234,23
2019-165-21301	Mantenimiento centros de transformación	13.975,50	0,00	13.975,50	0,00	0,00	0,00	0,00	0,00	0,00	13.975,50
2019-165-21400	Reparaciones, mantenim. y cons. material transport	368,36	286,47	654,83	2.524,64	385,54	2.524,64	385,54	2.524,64	0,00	-1.869,81
Vinculación	-165-21	46.046,57	286,47	46.333,04	12.716,76	27,45	12.678,04	27,36	11.051,07	1.626,97	33.655,00
Vinculación	-165-22										
2019-165-22000	Material de oficina ordinario no inventariable	149,21	0,00	149,21	0,00	0,00	0,00	0,00	0,00	0,00	149,21
2019-165-22100	Suministro de energía eléctrica	2.366.391,42	821.806,34	3.188.197,76	2.976.782,10	93,37	2.972.785,66	93,24	2.161.614,85	811.170,81	215.412,10
2019-165-22103	Combustibles y carburantes	500,00	0,00	500,00	0,00	0,00	0,00	0,00	0,00	0,00	500,00
2019-165-22104	Vestuario	828,46	0,00	828,46	0,00	0,00	0,00	0,00	0,00	0,00	828,46
2019-165-22400	Primas de seguros	365,88	0,00	365,88	0,00	0,00	0,00	0,00	0,00	0,00	365,88
2019-165-22500	Tributos	76,10	0,00	76,10	0,00	0,00	0,00	0,00	0,00	0,00	76,10
2019-165-22706	Estudios y trabajos técnicos	9.400,00	0,00	9.400,00	17.712,51	188,43	5.399,65	57,44	3.130,89	2.268,76	4.000,35
2019-165-22712	Mantenimiento Alumbrado Público	914.229,89	-196.421,44	717.808,45	812.397,26	113,18	812.397,26	113,18	724.951,94	87.445,32	-94.588,81
2019-165-22799	Otros trabajos realizados por otras empresas y pro	0,00	26,62	26,62	60.500,00	272,73	0,00	0,00	0,00	0,00	26,62
Vinculación	-165-22	3.291.940,96	625.411,52	3.917.352,48	3.867.391,87	98,72	3.790.582,57	96,76	2.889.697,68	900.884,89	126.769,91
Vinculación	-165-6190000										
2019-165-6190000	Renovación alumbrado Rocio del Mar y Cala Dorada	105.063,00	0,00	105.063,00	0,00	0,00	0,00	0,00	0,00	0,00	105.063,00
Vinculación	-165-6190000	105.063,00	0,00	105.063,00	0,00	0,00	0,00	0,00	0,00	0,00	105.063,00
Vinculación	-165-6190034										



ESTADO DE LIQUIDACIÓN DEL PRESUPUESTO

Impreso el 12/05/2020 a las 08:52

Ayuntamiento de Torrevejea

Ejercicio: 2019

I. LIQUIDACIÓN DEL PRESUPUESTO DE GASTOS

Periodo de listado desde: 01/01/2019 hasta: 31/12/2019

Doc. 2
Pág. 77

APLICACIÓN PRESUPUESTARIA	DESCRIPCIÓN	CRÉDITOS PRESUPUESTARIOS		GASTOS COMPR.	RATIO % D	OBLIGACIONES RECONOCIDAS NETAS	RATIO % O	PAGOS	RATIO % P	OBLIG. PTES. DE PAGO A 31 DE DICIEMBRE	REMANENTES DE CRÉDITO
		INICIALES	MODIF.								
2019-165-6190034	Otras inversiones de reposición en infraestructura (REM)	0,00	100.000,00	100.000,00	0,00	0,00	0,00	0,00	0,00	0,00	100.000,00
Vinculación	-165-6190034	0,00	100.000,00	100.000,00	0,00	0,00	0,00	0,00	0,00	0,00	100.000,00
Vinculación	-165-6190100										
2019-165-6190100	Renovación Alumbrado Público zona Los Altos	100.000,00	0,00	100.000,00	0,00	0,00	0,00	0,00	0,00	0,00	100.000,00
Vinculación	-165-6190100	100.000,00	0,00	100.000,00	0,00	0,00	0,00	0,00	0,00	0,00	100.000,00
Vinculación	-165-6190200										
2019-165-6190200	Redacción proyectos para inversiones	116.811,28	0,00	116.811,28	1,24	0,00	0,00	0,00	0,00	0,00	116.811,28
Vinculación	-165-6190200	116.811,28	0,00	116.811,28	1,24	0,00	0,00	0,00	0,00	0,00	116.811,28
Vinculación	-165-6190300										
2019-165-6190300	Renovación Alumbrado Público Plan P. 22 "Casa Grande"	0,00	63.286,50	63.286,50	0,00	0,00	0,00	0,00	0,00	0,00	63.286,50
Vinculación	-165-6190300	0,00	63.286,50	63.286,50	0,00	0,00	0,00	0,00	0,00	0,00	63.286,50
Vinculación	-165-6190400										
2019-165-6190400	Renovación del alumbrado público en casco urbano y parte resto de La Mata en el T.M. de Torrevejea	0,00	912.619,56	912.619,56	1,98	0,00	0,00	0,00	0,00	0,00	912.619,56
Vinculación	-165-6190400	0,00	912.619,56	912.619,56	1,98	0,00	0,00	0,00	0,00	0,00	912.619,56
Vinculación	-165-6330032										
2019-165-6330032	Obra alumbrado público Av. Corcega Aval Const. y Prom. El Molino. S.L. (REM)	0,00	12.693,38	12.693,38	0,00	0,00	0,00	0,00	0,00	0,00	12.693,38
Vinculación	-165-6330032	0,00	12.693,38	12.693,38	0,00	0,00	0,00	0,00	0,00	0,00	12.693,38
Vinculación	-165-6330127										
2019-165-6330127	Invers. reposición maquinaria, inst. y utillaje (Obras alumbrado) (REM)	0,00	13.908,54	13.908,54	0,00	0,00	0,00	0,00	0,00	0,00	13.908,54
Vinculación	-165-6330127	0,00	13.908,54	13.908,54	0,00	0,00	0,00	0,00	0,00	0,00	13.908,54



ESTADO DE LIQUIDACIÓN DEL PRESUPUESTO

Impreso el 12/05/2020 a las 08:52

Ayuntamiento de Torreveja

Ejercicio: 2019

I. LIQUIDACIÓN DEL PRESUPUESTO DE GASTOS

Periodo de listado desde: 01/01/2019 hasta: 31/12/2019

Doc. 2
Pág. 99

APLICACIÓN PRESUPUESTARIA	DESCRIPCIÓN	CRÉDITOS PRESUPUESTARIOS		GASTOS RATIO % D COMPR.	OBLIGACIONES RECONOCIDAS NETAS	RATIO % O	PAGOS % P	OBLIG. PTES. DE PAGO A 31 DE DICIEMBRE	REMANENTES DE CRÉDITO	
		INICIALES	MODIF.							DEFINITIVOS
Vinculación	-171-13									
2019-171-13000	Retribuciones básicas personal laboral fijo	880.471,96	-39.000,00	841.471,96	731.510,97	86,93	731.510,97	100,00	0,00	109.960,99
2019-171-13001	Horas extraordinarias	8.207,86	0,00	8.207,86	2.975,14	36,25	2.975,14	100,00	0,00	5.232,72
2019-171-13002	Otras remuneraciones personal laboral fijo	1.008.658,80	-95.122,29	913.536,51	820.739,74	89,84	820.739,74	100,00	0,00	92.796,77
Vinculación	-171-13	1.897.338,62	-134.122,29	1.763.216,33	1.555.225,85	88,20	1.555.225,85	100,00	0,00	207.990,48
Vinculación	-171-16									
2019-171-16000	Seguridad Social	649.696,55	-57.000,00	592.696,55	580.763,26	97,99	580.763,26	100,00	0,00	11.933,29
Vinculación	-171-16	649.696,55	-57.000,00	592.696,55	580.763,26	97,99	580.763,26	100,00	0,00	11.933,29
Vinculación	-171-20									
2019-171-20300	Arrendamiento de maquinaria, inst. y utillaje	3.354,64	0,00	3.354,64	2.698,30	80,43	2.698,30	100,00	0,00	656,34
Vinculación	-171-20	3.354,64	0,00	3.354,64	2.698,30	80,43	2.698,30	100,00	0,00	656,34
Vinculación	-171-21									
2019-171-21000	Reparaciones, mantenim. y cons. infraestructuras	6.883,89	0,00	6.883,89	2.685,89	39,02	2.685,89	100,00	0,00	4.198,00
2019-171-21200	Reparaciones, mantenim. y cons. edificios y otras	7.685,47	2.989,90	10.675,37	3.812,70	35,71	3.812,70	100,00	0,00	6.862,67
2019-171-21300	Reparaciones, mantenim. y cons. maquinaria	4.730,77	2.994,23	7.722,00	5.966,62	77,27	5.966,62	100,00	0,00	1.755,38
2019-171-21400	Reparaciones, mantenim. y cons. material transport	15.260,24	324,51	15.584,75	5.265,24	33,78	5.265,24	100,00	0,00	10.319,51
Vinculación	-171-21	34.560,37	6.305,64	40.866,01	17.730,45	43,39	17.730,45	100,00	0,00	23.135,56
Vinculación	-171-22									
2019-171-22000	Material de oficina ordinario no inventariable	4.725,61	0,00	4.725,61	110,00	2,33	0,00	0,00	110,00	4.615,61
2019-171-22103	Combustibles y carburantes	4.847,61	1.316,96	6.164,57	5.830,38	94,58	1.316,96	100,00	0,00	4.847,61
2019-171-22104	Vestuario	5.717,54	5.926,34	11.643,88	5.926,34	50,90	5.926,34	100,00	0,00	5.717,54



ESTADO DE LIQUIDACIÓN DEL PRESUPUESTO

Ayuntamiento de Torreveleja

Ejercicio: 2019

I. LIQUIDACIÓN DEL PRESUPUESTO DE GASTOS

Periodo de listado desde: 01/01/2019 hasta: 31/12/2019

Impreso el 12/05/2020 a las 08:52

Doc. 2
Pág. 100

APLICACIÓN PRESUPUESTARIA	DESCRIPCIÓN	CRÉDITOS PRESUPUESTARIOS			GASTOS COMPR.	RATIO % D	OBLIGACIONES RECONOCIDAS NETAS	RATIO % O	PAGOS % P	OBLIG. PTES. DE PAGO A 31 DE DICIEMBRE	REMANENTES DE CRÉDITO
		INICIALES	MODIF.	DEFINITIVOS							
2019-171-22111	Suministros de repuestos de maquinaria, utillaje	1.135,21	2.987,49	4.122,70	32.637,92	791,66	26.737,92	648,55	23.778,91	2.959,01	-22.615,22
2019-171-22199	Otros suministros	60.655,02	42.725,54	103.380,56	97.184,27	94,01	94.189,52	91,11	86.854,21	7.335,31	9.191,04
2019-171-22200	Servicios de telecomunicaciones	2.109,71	0,00	2.109,71	0,00	0,00	0,00	0,00	0,00	0,00	2.109,71
2019-171-22400	Primas de seguros	6.021,51	0,00	6.021,51	0,00	0,00	0,00	0,00	0,00	0,00	6.021,51
2019-171-22500	Tributos	319,23	0,00	319,23	479,39	150,17	479,39	150,17	479,39	100,00	-160,16
2019-171-22699	Otros gastos diversos n.c.o.p.	6.708,39	0,00	6.708,39	302,50	4,51	302,50	4,51	0,00	0,00	6.405,89
2019-171-22791	Mantenimiento zonas verdes	3.066.284,38	0,00	3.066.284,38	2.731.257,60	89,07	2.731.257,60	89,07	2.503.894,80	227.362,80	335.026,78
2019-171-22792	Conservación fuentes públicas	278.759,73	0,00	278.759,73	239.620,68	85,96	239.620,68	85,96	239.620,68	100,00	39.139,05
2019-171-22793	Mantenimiento riego por goteo	228.464,42	0,00	228.464,42	211.648,40	92,64	195.367,80	85,51	179.087,15	16.280,65	33.096,62
2019-171-22799	Otros trabajos realizados por otras empresas y pro	52.206,28	35.526,88	87.733,16	114.866,84	130,93	64.127,30	73,09	53.586,38	10.540,92	23.605,86
Vinculación	-171-22	3.717.954,64	88.483,21	3.806.437,85	3.439.864,32	90,37	3.359.436,01	88,26	3.094.544,82	264.891,19	447.001,84
Vinculación	-171-6010227	0,00	3.261,05	3.261,05	0,00	0,00	0,00	0,00	0,00	0,00	3.261,05
2019-171-6010227	Ejecución subsidiaria zona Verde Los Balcones (REM)	0,00	3.261,05	3.261,05	0,00	0,00	0,00	0,00	0,00	0,00	3.261,05
Vinculación	-171-6010227	0,00	3.261,05	3.261,05	0,00	0,00	0,00	0,00	0,00	0,00	3.261,05
Vinculación	-171-6090100	69.800,00	0,00	69.800,00	0,00	0,00	0,00	0,00	0,00	0,00	69.800,00
2019-171-6090100	Asesos públicos parques y jardines	69.800,00	0,00	69.800,00	0,00	0,00	0,00	0,00	0,00	0,00	69.800,00
Vinculación	-171-6090100	69.800,00	0,00	69.800,00	0,00	0,00	0,00	0,00	0,00	0,00	69.800,00
Vinculación	-171-6190000	80.000,00	0,00	80.000,00	68.461,80	85,58	17.460,30	21,83	0,00	0,00	62.539,70
2019-171-6190000	Reposición Infraestructuras	80.000,00	0,00	80.000,00	68.461,80	85,58	17.460,30	21,83	0,00	0,00	62.539,70
Vinculación	-171-6190000	80.000,00	0,00	80.000,00	68.461,80	85,58	17.460,30	21,83	0,00	0,00	62.539,70
Vinculación	-171-6190100	0,00	0,00	0,00	0,00	0,00	0,00	0,00	0,00	0,00	0,00



ESTADO DE LIQUIDACIÓN DEL PRESUPUESTO

Ayuntamiento de Torrevieja

Ejercicio: 2019

I. LIQUIDACIÓN DEL PRESUPUESTO DE GASTOS

Periodo de listado desde: 01/01/2019 hasta: 31/12/2019

Impreso el 12/05/2020 a las 08:52

Doc. 2

Pág. 101

APLICACIÓN PRESUPUESTARIA	DESCRIPCIÓN	CRÉDITOS PRESUPUESTARIOS			GASTOS COMPR.	RATIO % D	OBLIGACIONES RECONOCIDAS NETAS	RATIO % O	PAGOS RATIO % P	OBLIG. PTES. DE PAGO A 31 DE DICIEMBRE	REMANENTES DE CRÉDITO
		INICIALES	MODIF.	DEFINITIVOS							
2019-171-6190100	Redacción proyectos para inversiones	92.688,00	0,00	92.688,00	0,00	0,00	0,00	0,00	0,00	0,00	92.688,00
Vinculación	-171-6190100	92.688,00	0,00	92.688,00	0,00	0,00	0,00	0,00	0,00	0,00	92.688,00
Vinculación	-171-6190200										
2019-171-6190200	Redacción proyecto Parque Siesta	83.784,93	0,00	83.784,93	17.847,50	21,30	17.847,50	21,30	17.847,50	100,00	65.937,43
Vinculación	-171-6190200	83.784,93	0,00	83.784,93	17.847,50	21,30	17.847,50	21,30	17.847,50	100,00	65.937,43
Vinculación	-171-6190600										
2019-171-6190600	Redacción Proyecto de Remodelación Parque La Siesta	26.215,07	0,00	26.215,07	0,00	0,00	0,00	0,00	0,00	0,00	26.215,07
Vinculación	-171-6190600	26.215,07	0,00	26.215,07	0,00	0,00	0,00	0,00	0,00	0,00	26.215,07
Vinculación	-171-6190700										
2019-171-6190700	Zona verde Los Altos	50.000,00	0,00	50.000,00	0,00	0,00	0,00	0,00	0,00	0,00	50.000,00
Vinculación	-171-6190700	50.000,00	0,00	50.000,00	0,00	0,00	0,00	0,00	0,00	0,00	50.000,00
Vinculación	-171-6240000										
2019-171-6240000	Elementos de transporte	64.062,60	31.183,60	95.246,20	0,00	0,00	0,00	0,00	0,00	0,00	95.246,20
Vinculación	-171-6240000	64.062,60	31.183,60	95.246,20	0,00	0,00	0,00	0,00	0,00	0,00	95.246,20
Vinculación	-172-12										
2019-1722-12000	Sueldos del Grupo A.	13.813,92	0,00	13.813,92	31.665,78	229,23	31.665,78	229,23	31.665,78	100,00	-17.851,86
2019-1722-12003	Sueldos del Grupo C.	8.968,44	0,00	8.968,44	4.596,36	51,25	4.596,36	51,25	4.596,36	100,00	4.372,08
2019-1722-12004	Sueldos del Grupo C.	7.464,12	0,00	7.464,12	0,00	0,00	0,00	0,00	0,00	0,00	7.464,12
2019-1722-12006	Trienios.	6.139,68	-2.500,00	3.639,68	3.214,50	88,32	3.214,50	88,32	3.214,50	100,00	425,18
2019-1722-12007	Paga extraordinaria	13.813,76	0,00	13.813,76	5.442,67	39,40	5.442,67	39,40	5.442,67	100,00	8.371,09
2019-1722-12100	Complemento destino funcionarios	21.635,64	0,00	21.635,64	19.158,16	88,55	19.158,16	88,55	19.158,16	100,00	2.477,48
2019-1722-12101	Complemento específico funcionarios	31.904,52	0,00	31.904,52	28.797,67	90,26	28.797,67	90,26	28.797,67	100,00	3.106,85



ESTADO DE LIQUIDACIÓN DEL PRESUPUESTO

Impreso el 12/05/2020 a las 08:52

Ayuntamiento de Torreveja

Ejercicio: 2019

I. LIQUIDACIÓN DEL PRESUPUESTO DE GASTOS

Periodo de listado desde: 01/01/2019 hasta: 31/12/2019

Doc. 2
Pág. 102

APLICACIÓN PRESUPUESTARIA	DESCRIPCIÓN	CRÉDITOS PRESUPUESTARIOS		GASTOS COMPR. % D	OBLIGACIONES RECONOCIDAS NETAS	RATIO % O	PAGOS RATIO % P	OBLIG. PTES. DE PAGO A 31 DE DICIEMBRE	REMANENTES DE CRÉDITO
		INICIALES	MODIF. DEFINITIVOS						
Vinculación	-172-12	103.740,08	-2.500,00	92.875,14	92.875,14	91,74	92.875,14	100,00	8.364,94
Vinculación	-172-15								
2019-1722-15000	Productividad funcionarios	8.352,36	0,00	7.783,78	7.783,78	93,19	7.783,78	100,00	568,58
2019-1722-15100	Gratificaciones funcionarios	10,39	0,00	0,00	0,00	0,00	0,00	0,00	10,39
Vinculación	-172-15	8.362,75	0,00	7.783,78	7.783,78	93,08	7.783,78	100,00	578,97
Vinculación	-172-16								
2019-1722-16000	Seguridad Social	28.784,47	0,00	28.191,01	28.191,01	97,94	28.191,01	100,00	593,46
Vinculación	-172-16	28.784,47	0,00	28.191,01	28.191,01	97,94	28.191,01	100,00	593,46
Vinculación	-172-21								
2019-1722-21000	Reparaciones, mantenim. y cons. infraestructuras	5.082,19	-4.800,00	222,03	222,02	78,68	222,02	100,00	60,17
2019-1722-21200	Reparaciones, mantenim. y cons. edificios y obras	32.032,00	-31.965,00	0,00	0,00	0,00	0,00	0,00	67,00
Vinculación	-172-21	37.114,19	-36.765,00	222,03	222,02	63,58	222,02	100,00	127,17
Vinculación	-172-22								
2019-1722-22000	Material de oficina ordinario no inventariable	158,00	0,00	0,00	0,00	0,00	0,00	0,00	158,00
2019-1722-22300	Transportes	175,00	0,00	0,00	0,00	0,00	0,00	0,00	175,00
2019-1722-22602	Publicidad y propaganda	3.123,35	0,00	0,00	0,00	0,00	0,00	0,00	3.123,35
2019-1722-22699	Otros gastos diversos n.c.o.p.	431,00	0,00	569,39	569,39	132,11	569,39	100,00	-138,39
2019-1722-22706	Estudio Microreserva Marina	100,00	0,00	19.965,00	19.965,00	965,00	19.965,00	100,00	-19.865,00
2019-1722-22799	Otros trabajos realizados por otras empresas y pro	13.815,00	36.765,00	33.299,20	26.220,70	51,84	26.220,70	100,00	24.359,30
Vinculación	-172-22	17.802,35	36.765,00	53.833,59	46.755,09	85,68	46.755,09	100,00	7.812,26
Vinculación	-1722-6230030								



ESTADO DE LIQUIDACIÓN DEL PRESUPUESTO

Ayuntamiento de Torreveja

Ejercicio: 2019

I. LIQUIDACIÓN DEL PRESUPUESTO DE GASTOS

Periodo de listado desde: 01/01/2019 hasta: 31/12/2019

Impreso el 12/05/2020 a las 08:52

Doc. 2

Pág. 103

APLICACIÓN PRESUPUESTARIA	DESCRIPCIÓN	CRÉDITOS PRESUPUESTARIOS			GASTOS RATIO COMPR. % D	OBLIGACIONES RECONOCIDAS NETAS	RATIO % O	PAGOS RATIO % P	OBLIG. PTES. DE PAGO A 31 DE DICIEMBRE	REMANENTES DE CRÉDITO
		INICIALES	MODIF.	DEFINITIVOS						
2019-1722-6230030	Maquinaria, instalaciones y utillaje. Medio Ambiente (REM)	0,00	273,75	273,75	0,00	0,00	0,00	0,00	0,00	273,75
Vinculación	-1722-6230030	0,00	273,75	273,75	0,00	0,00	0,00	0,00	0,00	273,75
Vinculación	-173-12									
2019-173-12000	Retribuciones básicas personal funcionario	0,00	0,00	0,00	6.731,78	0,00	6.731,78	100,00	0,00	-6.731,78
2019-173-12004	Sueldos del Grupo D.	7.464,12	0,00	7.464,12	3.825,42	51,25	3.825,42	100,00	0,00	3.638,70
2019-173-12006	Trienios.	2.230,80	0,00	2.230,80	1.144,20	51,29	1.144,20	100,00	0,00	1.086,60
2019-173-12007	Paga extraordinaria	3.470,64	0,00	3.470,64	1.778,91	51,26	1.778,91	100,00	0,00	1.691,73
2019-173-12100	Complemento destino funcionarios	4.917,36	600,00	5.517,36	5.034,42	91,25	5.034,42	100,00	0,00	482,94
2019-173-12101	Complemento específico funcionarios	6.301,20	0,00	6.301,20	6.450,54	102,37	6.450,54	100,00	0,00	-149,34
Vinculación	-173-12	24.384,12	600,00	24.984,12	24.965,27	99,92	24.965,27	100,00	0,00	18,85
Vinculación	-173-15									
2019-173-15000	Productividad funcionarios	2.784,12	475,80	3.259,92	3.076,90	94,39	3.076,90	100,00	0,00	183,02
2019-173-15100	Gratificaciones funcionarios	38,30	0,00	38,30	0,00	0,00	0,00	0,00	0,00	38,30
Vinculación	-173-15	2.822,42	475,80	3.298,22	3.076,90	93,29	3.076,90	100,00	0,00	231,32
Vinculación	-173-16									
2019-173-16000	Seguridad Social	6.983,86	0,00	6.983,86	6.967,96	99,77	6.967,96	100,00	0,00	15,90
Vinculación	-173-16	6.983,86	0,00	6.983,86	6.967,96	99,77	6.967,96	100,00	0,00	15,90
Vinculación	-173-20									
2019-173-20300	Arrendamientos de maquinaria, instalaciones y util	0,00	0,00	0,00	580,80	0,00	580,80	100,00	0,00	-580,80
2019-173-20800	Arrendamiento otro inmovilizado material	532,40	0,00	532,40	0,00	0,00	0,00	0,00	0,00	532,40
2019-173-20900	Cánones	97.691,57	0,00	97.691,57	56.002,52	57,33	56.002,52	100,00	0,00	41.689,05



ESTADO DE LIQUIDACIÓN DEL PRESUPUESTO

Impreso el 12/05/2020 a las 08:52

Ayuntamiento de Torrevejea

Ejercicio: 2019

I. LIQUIDACIÓN DEL PRESUPUESTO DE GASTOS

Periodo de listado desde: 01/01/2019 hasta: 31/12/2019

Doc. 2
Pág. 104

APLICACIÓN PRESUPUESTARIA	DESCRIPCIÓN	CRÉDITOS PRESUPUESTARIOS		GASTOS COMPR.	RATIO % D	OBLIGACIONES RECONOCIDAS NETAS	RATIO % O	PAGOS	RATIO % P	OBLIG. PTES. DE PAGO A 31 DE DICIEMBRE	REMANENTES DE CRÉDITO
		INICIALES	MODIF. DEFINITIVOS								
Vinculación	-173-20	98.223,97	0,00	56.583,32	57,61	56.583,32	57,61	56.583,32	100,00	0,00	41.640,65
Vinculación	-173-21										
2019-173-21000	Reparaciones, mantenim. y cons. infraestructuras	108.525,40	0,00	16.131,35	14,86	15.527,11	14,31	15.527,11	100,00	0,00	92.998,29
2019-173-21200	Reparaciones, mantenim. y cons. edificios y otras	35.317,15	0,00	3.748,13	10,61	3.748,13	10,61	3.748,13	100,00	0,00	31.569,02
2019-173-21300	Reparaciones, mantenim. y cons. maquinaria	3.879,14	0,00	2.496,57	64,36	2.496,56	64,36	78,76	3,15	2.417,80	1.382,58
2019-173-21400	Reparaciones, mantenim. y cons. material transport	2.492,30	0,00	999,40	40,10	999,40	40,10	999,40	100,00	0,00	1.492,90
Vinculación	-173-21	150.213,99	0,00	23.375,45	15,56	22.771,20	15,16	20.353,40	89,38	2.417,80	127.442,79
Vinculación	-173-22										
2019-173-22000	Material de oficina ordinario no inventariable	100,00	0,00	0,00	0,00	0,00	0,00	0,00	0,00	0,00	100,00
2019-173-22103	Combustibles y carburantes	9.504,88	246,61	7.965,62	81,69	246,61	2,53	246,61	100,00	0,00	9.504,88
2019-173-22104	Vestuario	535,38	0,00	0,00	0,00	0,00	0,00	0,00	0,00	0,00	535,38
2019-173-22400	Primas de seguros	1.052,54	0,00	0,00	0,00	0,00	0,00	0,00	0,00	0,00	1.052,54
2019-173-22500	Tributos	466,68	0,00	374,39	80,22	374,39	80,22	374,39	100,00	0,00	92,29
2019-173-22602	Publicidad y propaganda	1.350,01	0,00	178,00	13,19	178,00	13,19	178,00	100,00	0,00	1.172,01
2019-173-22603	Publicación en Diarios Oficiales	61,20	0,00	0,00	0,00	0,00	0,00	0,00	0,00	0,00	61,20
2019-173-22699	Otros gastos diversos n.c.o.p.	2.079,87	0,00	3.328,54	160,04	3.133,97	150,68	410,02	13,08	2.723,95	-1.054,10
2019-173-22700	Limpieza y aseo	1.774.910,37	375.346,12	1.943.921,08	90,40	1.943.921,08	90,40	1.735.119,65	89,26	208.801,43	206.335,41
2019-173-22701	Servicio de vigilancia en playas	429.380,84	0,00	429.380,84	100,00	429.380,84	100,00	429.380,84	100,00	0,00	0,00
2019-173-22702	Contrato gestión de calidad	14.216,10	0,00	0,00	0,00	0,00	0,00	0,00	0,00	0,00	14.216,10
2019-173-22799	Otros trabajos realizados por otras empresas y pro	34.010,34	0,00	81.032,00	238,26	78.919,34	232,05	74.806,54	94,79	4.112,80	-44.909,00



ESTADO DE LIQUIDACIÓN DEL PRESUPUESTO

Ayuntamiento de Torrevejeja

Ejercicio: 2019

I. LIQUIDACIÓN DEL PRESUPUESTO DE GASTOS

Periodo de listado desde: 01/01/2019 hasta: 31/12/2019

Impreso el 12/05/2020 a las 08:52

Doc. 
 Pág. 105 

APLICACIÓN PRESUPUESTARIA	DESCRIPCIÓN	CRÉDITOS PRESUPUESTARIOS		GASTOS COMPRA. % D	OBLIGACIONES RECONOCIDAS NETAS	RATIO % O	PAGOS % P	OBLIG. PTES. DE PAGO A 31 DE DICIEMBRE	REMANENTES DE CRÉDITO			
		INICIALES	MODIF. DEFINITIVOS									
Vinculación	-173-22	2.267.668,21	375.592,73	2.643.260,94	2.466.180,47	93,30	2.456.154,23	92,92	2.240.516,05	91,22	215.638,18	187.106,71
Vinculación	-173-22199											
2019-173-22199	Otros suministros.	0,00	0,00	0,00	1.548,07	0,00	1.548,07	100,00	0,00	0,00	0,00	-1.548,07
Vinculación	-173-22199	0,00	0,00	0,00	1.548,07	0,00	1.548,07	100,00	0,00	0,00	0,00	-1.548,07
Vinculación	-173-6090100											
2019-173-6090100	Aseos públicos playas	50.000,00	0,00	50.000,00	0,00	0,00	0,00	0,00	0,00	0,00	0,00	50.000,00
Vinculación	-173-6090100	50.000,00	0,00	50.000,00	0,00	0,00	0,00	0,00	0,00	0,00	0,00	50.000,00
Vinculación	-173-6230100											
2019-173-6230100	Panels casetas socorrismo	7.311,91	-2.291,62	5.020,29	0,00	0,00	0,00	0,00	0,00	0,00	0,00	5.020,29
Vinculación	-173-6230100	7.311,91	-2.291,62	5.020,29	0,00	0,00	0,00	0,00	0,00	0,00	0,00	5.020,29
Vinculación	-173-6230200											
2019-173-6230200	Sillas servicio vigilancia	11.979,00	2.291,62	14.270,62	10.889,64	76,31	10.889,64	76,31	10.889,64	100,00	0,00	3.380,98
Vinculación	-173-6230200	11.979,00	2.291,62	14.270,62	10.889,64	76,31	10.889,64	76,31	10.889,64	100,00	0,00	3.380,98
Vinculación	-173-6230300											
2019-173-6230300	Pasearelas en Playas	21.489,60	0,00	21.489,60	0,00	0,00	0,00	0,00	0,00	0,00	0,00	21.489,60
Vinculación	-173-6230300	21.489,60	0,00	21.489,60	0,00	0,00	0,00	0,00	0,00	0,00	0,00	21.489,60
Vinculación	-173-6230400											
2019-173-6230400	Plataformas móviles	90.000,00	0,00	90.000,00	0,00	0,00	0,00	0,00	0,00	0,00	0,00	90.000,00
Vinculación	-173-6230400	90.000,00	0,00	90.000,00	0,00	0,00	0,00	0,00	0,00	0,00	0,00	90.000,00
Vinculación	-173-6230500											
2019-173-6230500	Taquillas y casetas con wifi	30.059,75	0,00	30.059,75	0,00	0,00	0,00	0,00	0,00	0,00	0,00	30.059,75
Vinculación	-173-6230500	30.059,75	0,00	30.059,75	0,00	0,00	0,00	0,00	0,00	0,00	0,00	30.059,75



ESTADO DE LIQUIDACIÓN DEL PRESUPUESTO

Ayuntamiento de Torreveleja

Ejercicio: 2019

I. LIQUIDACIÓN DEL PRESUPUESTO DE GASTOS

Impreso el 12/05/2020 a las 08:52

Doc. 2

Pág. 106

Periodo de listado desde: 01/01/2019 hasta: 31/12/2019

APLICACIÓN PRESUPUESTARIA	DESCRIPCIÓN	CRÉDITOS PRESUPUESTARIOS		GASTOS COMPR.	RATIO % D	OBLIGACIONES RECONOCIDAS NETAS	RATIO % O	PAGOS	RATIO % P	OBLIG. PTES. DE PAGO A 31 DE DICIEMBRE	REMANENTES DE CRÉDITO
		INICIALES	MODIF.								
Vinculación	-173-6240000										
2019-173-6240000	Elementos de transporte	19.887,00	-2.387,00	17.500,00	0,00	0,00	0,00	0,00	0,00	0,00	17.500,00
Vinculación	-173-6240000	19.887,00	-2.387,00	17.500,00	0,00	0,00	0,00	0,00	0,00	0,00	17.500,00
Vinculación	-221-16										
2019-221-16008	Asistencia Médico-Farmacéutica	292.726,18	244.209,20	536.935,38	304.801,06	56,77	304.801,06	56,77	297.106,76	7,694,30	232.134,32
2019-221-16204	Acción Social	329.225,08	0,00	329.225,08	0,00	0,00	0,00	0,00	0,00	0,00	329.225,08
2019-221-16205	Pólizas vida empleados	110.790,15	0,00	110.790,15	0,00	0,00	0,00	0,00	0,00	0,00	110.790,15
2019-221-16209	Otros gastos Sociales	276.948,55	660.322,17	937.270,72	1.505.779,83	160,66	1.505.779,83	160,66	1.504.587,35	99,92	-568.509,11
2019-221-16400	Complemento familiar	93.312,69	0,00	93.312,69	84.913,56	91,00	84.913,56	91,00	84.913,56	100,00	8.399,13
Vinculación	-221-16	1.103.002,65	904.531,37	2.007.534,02	1.895.494,45	94,42	1.895.494,45	94,42	1.886.607,67	99,53	112.039,57
Vinculación	-231-12										
2019-2311-12000	Sueldos del Grupo A.	69.069,60	0,00	69.069,60	170.954,40	247,51	170.954,40	247,51	170.954,40	100,00	0,00
2019-2311-12001	Sueldos del Grupo A2.	0,00	0,00	0,00	22.446,16	0,00	22.446,16	0,00	22.446,16	100,00	0,00
2019-2311-12002	Sueldos del Grupo B.	59.722,80	0,00	59.722,80	0,00	0,00	0,00	0,00	0,00	0,00	59.722,80
2019-2311-12003	Sueldos del Grupo C.	8.968,44	0,00	8.968,44	4.596,36	51,25	4.596,36	51,25	4.596,36	100,00	4.372,08
2019-2311-12004	Sueldos del Grupo D.	29.856,48	0,00	29.856,48	15.301,68	51,25	15.301,68	51,25	15.301,68	100,00	14.554,80
2019-2311-12005	Sueldos del Grupo E.	20.494,80	0,00	20.494,80	8.344,62	40,72	8.344,62	40,72	8.344,62	100,00	12.150,18
2019-2311-12006	Trienios.	49.959,25	0,00	49.959,25	22.732,28	45,50	22.732,28	45,50	22.732,28	100,00	27.226,97
2019-2311-12007	Paga extraordinaria	81.265,27	-20.700,00	60.565,27	38.780,96	64,03	38.780,96	64,03	38.780,96	100,00	21.784,31
2019-2311-12100	Complemento destino funcionarios	133.219,44	0,00	133.219,44	112.307,77	84,30	112.307,77	84,30	112.307,77	100,00	20.911,67
2019-2311-12101	Complemento específico funcionarios	172.862,40	0,00	172.862,40	145.605,10	84,23	145.605,10	84,23	145.605,10	100,00	27.257,30
Vinculación	-231-12	625.418,48	-20.700,00	604.718,48	541.069,33	89,47	541.069,33	89,47	541.069,33	100,00	63.649,15



ESTADO DE LIQUIDACIÓN DEL PRESUPUESTO

Impreso el 12/05/2020 a las 08:52

Ayuntamiento de Torreveja

Ejercicio: 2019

I. LIQUIDACIÓN DEL PRESUPUESTO DE GASTOS

Periodo de listado desde: 01/01/2019 hasta: 31/12/2019

Doc. 2

Pág. 107

APLICACIÓN PRESUPUESTARIA	DESCRIPCIÓN	CRÉDITOS PRESUPUESTARIOS		GASTOS COMPR.	RATIO % D	OBLIGACIONES RECONOCIDAS NETAS	RATIO % O	PAGOS % P	OBLIG. PTES. DE PAGO A 31 DE DICIEMBRE	REMANENTES DE CRÉDITO
		INICIALES	MODIF.							
Vinculación	-231-13									
2019-2311-13000	Retribuciones básicas personal laboral fijo	18.811,66	0,00	18.811,66	102,19	19.223,55	102,19	19.223,55	100,00	-411,89
2019-2311-13002	Otras remuneraciones personal laboral fijo	20.835,84	0,00	20.835,84	103,52	21.569,68	103,52	21.569,68	100,00	-733,84
2019-2311-13101	Retribuciones Agente y Promotores de Igualdad Subvencionado	0,00	56.798,56	56.798,56	0,00	0,00	0,00	0,00	0,00	56.798,56
2019-2311-13102	Retribuciones equipo Social de Base Subvencionado	0,00	162.586,50	162.586,50	0,00	0,00	0,00	0,00	0,00	162.586,50
Vinculación	-231-13	39.647,50	219.385,06	259.032,56	15,75	40.793,23	15,75	40.793,23	100,00	218.239,33
Vinculación	-231-15									
2019-2311-15000	Productividad funcionarios	50.114,16	0,00	50.114,16	95,65	47.934,58	95,65	47.934,58	100,00	2.179,58
2019-2311-15100	Gratificaciones funcionarios	7,90	-7,90	0,00	0,00	0,00	0,00	0,00	0,00	0,00
Vinculación	-231-15	50.122,06	-7,90	50.114,16	95,65	47.934,58	95,65	47.934,58	100,00	2.179,58
Vinculación	-231-16									
2019-2311-16000	Seguridad Social	203.295,10	848,14	204.143,24	93,59	191.065,08	93,59	191.065,08	100,00	13.078,16
Vinculación	-231-16	203.295,10	848,14	204.143,24	93,59	191.065,08	93,59	191.065,08	100,00	13.078,16
Vinculación	-231-20									
2019-2310-20300	Arrendamiento de maquinaria, inst. y utilaje	100,00	0,00	100,00	0,00	0,00	0,00	0,00	0,00	100,00
2019-2311-20300	Arrendamiento de maquinaria, inst. y utilaje	574,75	0,00	574,75	0,00	0,00	0,00	0,00	0,00	574,75
Vinculación	-231-20	674,75	0,00	674,75	0,00	0,00	0,00	0,00	0,00	674,75
Vinculación	-231-21									
2019-2310-21200	Reparaciones, mantenim. y cons. edificios y otras	759,11	0,00	759,11	95,64	726,00	71,73	544,50	100,00	214,61
2019-2310-21300	Reparaciones, mantenim. y cons. maquinaria	3.937,75	72,60	4.010,35	65,05	2.608,82	59,81	1.994,31	83,14	1.611,65
2019-2310-21400	Reparaciones, mantenim. y cons. material	1.269,68	0,00	1.269,68	84,67	1.075,10	56,66	719,36	0,00	550,32



ESTADO DE LIQUIDACIÓN DEL PRESUPUESTO

Ayuntamiento de Torrevejeja

Ejercicio: 2019

Impreso el 12/05/2020 a las 08:52

Doc. 2

Pág. 108

I. LIQUIDACIÓN DEL PRESUPUESTO DE GASTOS

Periodo de listado desde: 01/01/2019 hasta: 31/12/2019

APLICACIÓN PRESUPUESTARIA	DESCRIPCIÓN	CRÉDITOS PRESUPUESTARIOS		GASTOS COMPR.	RATIO % D	OBLIGACIONES RECONOCIDAS NETAS	RATIO % O	PAGOS % P	OBLIG. PTES. DE PAGO A 31 DE DICIEMBRE	REMANENTES DE CRÉDITO		
		INICIALES	MODIF. DEFINITIVOS									
2019-2311-21200	Reparaciones, mantenim. y cons. edificios y otras	3.665,37	0,00	3.665,37	692,36	18,89	386,96	10,56	0,00	386,96	3.278,41	
2019-2311-21300	Reparaciones, mantenim. y cons. maquinaria	2.853,51	0,00	2.853,51	59,29	2,08	59,29	2,08	59,29	100,00	2.794,22	
Vinculación -231-21		12.485,42	72,60	12.558,02	5.161,57	41,10	4.108,81	32,72	2.598,10	63,23	1.510,71	8.449,21
Vinculación -231-22												
2019-2310-22000	Material de oficina ordinario no inventariable	4.773,45	0,00	4.773,45	3.943,69	82,62	3.943,68	82,62	3.825,10	96,99	118,58	829,77
2019-2310-22103	Combustibles y carburantes	560,88	132,17	693,05	1.482,00	213,84	132,17	19,07	132,17	100,00	0,00	560,88
2019-2310-22199	Otros suministros.	46,13	0,00	46,13	0,00	0,00	0,00	0,00	0,00	0,00	0,00	46,13
2019-2310-22200	Servicios de telecomunicaciones	20.637,09	0,00	20.637,09	0,00	0,00	0,00	0,00	0,00	0,00	0,00	20.637,09
2019-2310-22300	Transportes	215,91	49,50	265,41	68,10	25,66	68,10	25,66	49,50	72,69	18,60	197,31
2019-2310-22400	Primas de seguros	742,40	0,00	742,40	0,00	0,00	0,00	0,00	0,00	0,00	0,00	742,40
2019-2310-22603	Publicación en Diarios Oficiales	381,76	0,00	381,76	0,00	0,00	0,00	0,00	0,00	0,00	0,00	381,76
2019-2310-22699	Otros gastos diversos n.c.o.p.	260,44	0,00	260,44	0,00	0,00	0,00	0,00	0,00	0,00	0,00	260,44
2019-2310-22706	Estudios y trabajos técnicos	3.056,26	0,00	3.056,26	0,00	0,00	0,00	0,00	0,00	0,00	0,00	3.056,26
2019-2310-22799	Otros trabajos realizados por otras empresas y profesionales	830,68	0,00	830,68	0,00	0,00	0,00	0,00	0,00	0,00	0,00	830,68
2019-2311-22105	Productos alimenticios	11.413,52	0,00	11.413,52	0,00	0,00	0,00	0,00	0,00	0,00	0,00	11.413,52
2019-2311-22110	Productos de limpieza y aseo	1.500,00	0,00	1.500,00	0,00	0,00	0,00	0,00	0,00	0,00	0,00	1.500,00
2019-2311-22300	Transportes	361,63	0,00	361,63	0,00	0,00	0,00	0,00	0,00	0,00	0,00	361,63
2019-2311-22400	Primas de seguros	326,88	0,00	326,88	0,00	0,00	0,00	0,00	0,00	0,00	0,00	326,88
2019-2311-22601	Atenciones protocolarias y representativas	395,35	0,00	395,35	227,00	57,42	226,99	57,41	226,99	100,00	0,00	168,36
2019-2311-22602	Publicidad y propaganda	2.960,87	653,40	3.614,27	653,40	18,08	653,40	18,08	653,40	100,00	0,00	2.960,87
2019-2311-22699	Otros gastos diversos n.c.o.p.	821,00	0,00	821,00	4.362,05	531,31	4.362,05	531,31	4.362,05	100,00	0,00	-3.541,05



ESTADO DE LIQUIDACIÓN DEL PRESUPUESTO

Impreso el 12/05/2020 a las 08:52

Ayuntamiento de Torreveja

Ejercicio: 2019

I. LIQUIDACIÓN DEL PRESUPUESTO DE GASTOS

Periodo de listado desde: 01/01/2019 hasta: 31/12/2019

Doc. 2

Pág. 109

APLICACIÓN PRESUPUESTARIA	DESCRIPCIÓN	CRÉDITOS PRESUPUESTARIOS		GASTOS RATIO % D	OBLIGACIONES RECONOCIDAS NETAS	RATIO % O	PAGOS RATIO % P	OBLIG. PTES. DE PAGO A 31 DE DICIEMBRE	REMANENTES DE CRÉDITO
		INICIALES	MODIF.						
2019-2311-22791	Programa escuela de verano	56.935,11	0,00	56.935,11	0,00	0,00	0,00	0,00	56.935,11
2019-2311-22792	Programa comedor infantil municipal de verano	33.737,00	0,00	33.737,00	80.002,12	237,13	60.989,32	19.012,80	-46.265,12
2019-2311-22793	Programa Política de Igualdad	30.185,00	0,00	30.185,00	7.942,12	26,31	6.611,12	1.331,00	22.242,88
2019-2311-22799	Otros trabajos realizados por otras empresas y pro	5.466,90	0,00	5.466,90	2.001,50	36,61	2.001,50	0,00	3.465,40
2019-2312-22791	Servicio de ayuda a domicilio	584.875,00	0,00	584.875,00	605.209,90	103,48	494.346,30	110.863,60	-20.334,90
2019-2312-22792	Servic. atención a familia e infancia (SEAFI)	184.000,00	0,00	184.000,00	0,00	0,00	0,00	0,00	184.000,00
2019-2312-22793	Programa menjar a casa	20.511,20	0,00	20.511,20	16.268,19	79,31	10.350,06	5.918,13	4.243,01
2019-2312-22794	Programa de teleasistencia	67.595,92	0,00	67.595,92	49.825,50	73,71	48.351,28	1.474,22	17.770,42
2019-2312-22798	Campaña maltrato infantil	15.000,00	0,00	15.000,00	0,00	0,00	0,00	0,00	15.000,00
Vinculación	-231-22	1.047.590,38	835,07	1.048.425,45	770.635,72	73,50	631.898,79	138.756,93	277.789,73
Vinculación	-231-6230000								
2019-2310-6230000	Proyector	1.200,00	0,00	1.200,00	0,00	0,00	0,00	0,00	1.200,00
Vinculación	-231-6230000	1.200,00	0,00	1.200,00	0,00	0,00	0,00	0,00	1.200,00
Vinculación	-231-6240000								
2019-2310-6240000	Elementos de transporte	15.308,30	4.381,70	19.690,00	0,00	0,00	0,00	0,00	19.690,00
Vinculación	-231-6240000	15.308,30	4.381,70	19.690,00	0,00	0,00	0,00	0,00	19.690,00
Vinculación	-231-6250000								
2019-2310-6250000	Inversión nueva en Mobiliario	1.312,04	0,00	1.312,04	0,00	0,00	0,00	0,00	1.312,04
Vinculación	-231-6250000	1.312,04	0,00	1.312,04	0,00	0,00	0,00	0,00	1.312,04
Vinculación	-231-6320000								
2019-2310-6320000	Inversión de repos. edif. y otras const.(A)	3.500,00	0,00	3.500,00	0,00	0,00	0,00	0,00	3.500,00



ESTADO DE LIQUIDACIÓN DEL PRESUPUESTO

Ayuntamiento de Torreveja

Ejercicio: 2019

I. LIQUIDACIÓN DEL PRESUPUESTO DE GASTOS

Periodo de listado desde: 01/01/2019 hasta: 31/12/2019

Impreso el 12/05/2020 a las 08:52

Doc. 2
Pág. 110

APLICACIÓN PRESUPUESTARIA	DESCRIPCIÓN	CRÉDITOS PRESUPUESTARIOS			GASTOS COMPR.	RATIO % D	OBLIGACIONES RECONOCIDAS NETAS	RATIO % O	PAGOS % P	OBLIG. PTES. DE PAGO A 31 DE DICIEMBRE	REMANENTES DE CRÉDITO
		INICIALES	MODIF.	DEFINITIVOS							
Vinculación	-231-6320000	3.500,00	0,00	3.500,00	0,00	0,00	0,00	0,00	0,00	0,00	3.500,00
Vinculación	-2311-22798										
2019-2311-22798	Pacto de violencia de género	0,00	31.769,49	31.769,49	20.014,00	63,00	20.014,00	63,00	20.014,00	100,00	11.755,49
Vinculación	-2311-22798	0,00	31.769,49	31.769,49	20.014,00	63,00	20.014,00	63,00	20.014,00	100,00	11.755,49
Vinculación	-2311-48002										
2019-2311-48002	Prog. ayudas econ. individualizadas y acogimiento	121.297,59	0,00	121.297,59	46.320,85	38,19	36.143,32	29,80	18.210,88	50,39	85.154,27
Vinculación	-2311-48002	121.297,59	0,00	121.297,59	46.320,85	38,19	36.143,32	29,80	18.210,88	50,39	85.154,27
Vinculación	-2311-48003										
2019-2311-48003	Programa empobrecimiento energético	43.434,00	0,00	43.434,00	5.793,48	13,34	3.083,33	7,10	1.848,57	59,95	40.350,67
Vinculación	-2311-48003	43.434,00	0,00	43.434,00	5.793,48	13,34	3.083,33	7,10	1.848,57	59,95	40.350,67
Vinculación	-2312-48000										
2019-2312-48000	Atenc. benef. y asist. Subvención Bono-Taxi	4.840,00	0,00	4.840,00	0,00	0,00	0,00	0,00	0,00	0,00	4.840,00
Vinculación	-2312-48000	4.840,00	0,00	4.840,00	0,00	0,00	0,00	0,00	0,00	0,00	4.840,00
Vinculación	-234-20										
2019-234-20500	Arrendamiento de mobiliario y enseres	1.000,00	0,00	1.000,00	0,00	0,00	0,00	0,00	0,00	0,00	1.000,00
Vinculación	-234-20	1.000,00	0,00	1.000,00	0,00	0,00	0,00	0,00	0,00	0,00	1.000,00
Vinculación	-234-22										
2019-234-22300	Transportes.	0,00	0,00	0,00	418,00	0,00	418,00	0,00	418,00	100,00	-418,00
2019-234-22601	Atenciones protocolarias y representativas	1.700,00	0,00	1.700,00	0,00	0,00	0,00	0,00	0,00	0,00	1.700,00
2019-234-22699	Otros gastos diversos n.c.o.p.	1.530,00	0,00	1.530,00	2.522,85	164,89	2.522,85	164,89	2.522,85	100,00	-992,85
2019-234-22791	Plan fomento del voluntariado	13.700,00	5.937,47	19.637,47	11.805,97	60,12	7.873,47	40,09	7.873,47	100,00	11.764,00
Vinculación	-234-22	16.930,00	5.937,47	22.867,47	14.746,82	64,49	10.814,32	47,29	10.814,32	100,00	12.053,15



ESTADO DE LIQUIDACIÓN DEL PRESUPUESTO

Impreso el 12/05/2020 a las 08:52

Ayuntamiento de Torreveja

Ejercicio: 2019

I. LIQUIDACIÓN DEL PRESUPUESTO DE GASTOS

Periodo de listado desde: 01/01/2019 hasta: 31/12/2019

Doc. _____

Pág. / 11

APLICACIÓN PRESUPUESTARIA	DESCRIPCIÓN	CRÉDITOS PRESUPUESTARIOS		GASTOS COMPR.	RATIO % D	OBLIGACIONES RECONOCIDAS NETAS	RATIO % O	PAGOS	RATIO % P	OBLIG. PTES. DE PAGO A 31 DE DICIEMBRE	REMANENTES DE CRÉDITO	
		INICIALES	MODIF.									DEFINITIVOS
Vinculación	-234-48000											
2019-234-48000	Subvenciones O.N.G.	412.647,50	0,00	412.647,50	373.922,36	90,62	325.372,76	78,85	278.174,49	85,49	47.198,27	87.274,74
Vinculación	-234-48000	412.647,50	0,00	412.647,50	373.922,36	90,62	325.372,76	78,85	278.174,49	85,49	47.198,27	87.274,74
Vinculación	-234-48002											
2019-234-48002	Proyectos de Ayuda Internacional	14.700,00	0,00	14.700,00	0,00	0,00	0,00	0,00	0,00	0,00	0,00	14.700,00
Vinculación	-234-48002	14.700,00	0,00	14.700,00	0,00	0,00	0,00	0,00	0,00	0,00	0,00	14.700,00
Vinculación	-235-12											
2019-235-12000	Retribuciones básicas personal funcionario	0,00	0,00	0,00	3.748,46	0,00	3.748,46	0,00	3.748,46	100,00	0,00	-3.748,46
2019-235-12005	Sueldos del Grupo E.	6.831,60	-2.800,00	4.031,60	933,66	23,16	933,66	23,16	933,66	100,00	0,00	3.097,94
2019-235-12006	Trienios.	1.008,00	0,00	1.008,00	137,87	13,68	137,87	13,68	137,87	100,00	0,00	870,13
2019-235-12007	Paga extraordinaria	2.924,52	0,00	2.924,52	1.404,53	48,03	1.404,53	48,03	1.404,53	100,00	0,00	1.519,99
2019-235-12100	Complemento destino funcionarios	3.959,04	0,00	3.959,04	2.076,21	52,44	2.076,21	52,44	2.076,21	100,00	0,00	1.882,83
2019-235-12101	Complemento específico funcionarios	5.748,48	0,00	5.748,48	3.014,50	52,44	3.014,50	52,44	3.014,50	100,00	0,00	2.733,98
Vinculación	-235-12	20.471,64	-2.800,00	17.671,64	11.315,23	64,03	11.315,23	64,03	11.315,23	100,00	0,00	6.356,41
Vinculación	-235-15											
2019-235-15000	Productividad funcionarios	2.784,12	0,00	2.784,12	1.728,62	62,09	1.728,62	62,09	1.728,62	100,00	0,00	1.055,50
Vinculación	-235-15	2.784,12	0,00	2.784,12	1.728,62	62,09	1.728,62	62,09	1.728,62	100,00	0,00	1.055,50
Vinculación	-235-16											
2019-235-16000	Seguridad Social	16.082,08	-8.000,00	8.082,08	4.056,24	50,19	4.056,24	50,19	4.056,24	100,00	0,00	4.025,84
Vinculación	-235-16	16.082,08	-8.000,00	8.082,08	4.056,24	50,19	4.056,24	50,19	4.056,24	100,00	0,00	4.025,84
Vinculación	-235-20											
2019-235-20300	Arrendamiento de maquinaria, inst. y	2.794,59	0,00	2.794,59	0,00	0,00	0,00	0,00	0,00	0,00	0,00	2.794,59



ESTADO DE LIQUIDACIÓN DEL PRESUPUESTO

Ayuntamiento de Torreveleja

Ejercicio: 2019

I. LIQUIDACIÓN DEL PRESUPUESTO DE GASTOS

Periodo de listado desde: 01/01/2019 hasta: 31/12/2019

Impreso el 12/05/2020 a las 08:52

Doc. 2

Pág. 1/2

APLICACIÓN PRESUPUESTARIA	DESCRIPCIÓN	CRÉDITOS PRESUPUESTARIOS			GASTOS COMPR.	RATIO % D	OBLIGACIONES RECONOCIDAS NETAS	RATIO % O	PAGOS RATIO % P	OBLIG. PTES. DE PAGO A 31 DE DICIEMBRE	REMANENTES DE CRÉDITO
		INICIALES	MODIF.	DEFINITIVOS							
2019-235-20500	Arrendamiento de mobiliario y enseres	100,00	0,00	100,00	0,00	0,00	0,00	0,00	0,00	0,00	100,00
Vinculación	-235-20	2.894,59	0,00	2.894,59	0,00	0,00	0,00	0,00	0,00	0,00	2.894,59
Vinculación	-235-22										
2019-235-22000	Material de oficina ordinario no inventariable	1.702,90	0,00	1.702,90	578,50	33,97	578,49	33,97	578,49	100,00	1.124,41
2019-235-22199	Otros suministros	100,00	274,68	374,68	473,66	126,42	473,66	126,42	473,66	100,00	-98,98
2019-235-22200	Servicios de telecomunicaciones	1.612,61	0,00	1.612,61	0,00	0,00	0,00	0,00	0,00	0,00	1.612,61
2019-235-22300	Transportes	631,48	0,00	631,48	0,00	0,00	0,00	0,00	0,00	0,00	631,48
2019-235-22602	Publicidad y propaganda	584,70	0,00	584,70	0,00	0,00	0,00	0,00	0,00	0,00	584,70
2019-235-22699	Otros gastos diversos n.c.o.p.	639,42	0,00	639,42	0,00	0,00	0,00	0,00	0,00	0,00	639,42
2019-235-22799	Otros trabajos realizados por otras empresas y pro	5.099,12	0,00	5.099,12	2.359,50	46,27	2.359,50	46,27	2.359,50	100,00	2.739,62
Vinculación	-235-22	10.370,23	274,68	10.644,91	3.411,66	32,05	3.411,65	32,05	3.411,65	100,00	7.233,26
Vinculación	-237-48000										
2019-237-48000	Atenciones benéficas y asist. Ayudas pensionistas	534.092,50	0,00	534.092,50	1.578,76	0,30	1.578,76	0,30	1.178,76	74,66	532.513,74
Vinculación	-237-48000	534.092,50	0,00	534.092,50	1.578,76	0,30	1.578,76	0,30	1.178,76	74,66	532.513,74
Vinculación	-241-12										
2019-241-12000	Sueldos del Grupo A.	27.627,84	0,00	27.627,84	41.903,79	151,67	41.903,79	151,67	41.903,79	100,00	-14.275,95
2019-241-12004	Sueldos del Grupo C.	6.831,60	0,00	6.831,60	0,00	0,00	0,00	0,00	0,00	0,00	6.831,60
2019-241-12005	Sueldos del Grupo E.	0,00	2.000,00	2.000,00	3.501,24	175,06	3.501,24	175,06	3.501,24	100,00	-1.501,24
2019-241-12006	Tríenios.	6.003,19	0,00	6.003,19	3.191,28	53,16	3.191,28	53,16	3.191,28	100,00	2.811,91
2019-241-12007	Paga extraordinaria	14.134,04	0,00	14.134,04	7.187,96	50,86	7.187,96	50,86	7.187,96	100,00	6.946,08
2019-241-12100	Complemento destino funcionarios	24.695,04	8.000,00	32.695,04	32.626,80	99,79	32.626,80	99,79	32.626,80	100,00	68,24



ESTADO DE LIQUIDACIÓN DEL PRESUPUESTO

Impreso el 12/05/2020 a las 08:52

Ayuntamiento de Torreveja

Ejercicio: 2019

I. LIQUIDACIÓN DEL PRESUPUESTO DE GASTOS

Periodo de listado desde: 01/01/2019 hasta: 31/12/2019

Doc. 2
Pág. 1/3

APLICACIÓN PRESUPUESTARIA	DESCRIPCIÓN	CRÉDITOS PRESUPUESTARIOS		GASTOS RATIO % D COMPR.	OBLIGACIONES RECONOCIDAS NETAS	RATIO % O	PAGOS RATIO % P	OBLIG. PTES. DE PAGO A 31 DE DICIEMBRE	REMANENTES DE CRÉDITO
		INICIALES	MODIF. DEFINITIVOS						
2019-241-12101	Complemento específico funcionarios	31.299,00	0,00	32.041,44	32.041,44	102,37	32.041,44	100,00	-742,44
Vinculación	-241-12	110.590,71	10.000,00	120.452,51	120.452,51	99,89	120.452,51	100,00	138,20
Vinculación	-241-13								
2019-241-13000	Retribuciones básicas personal laboral fijo	35.606,31	9.000,00	41.275,55	41.275,55	92,53	41.275,55	100,00	3.330,76
2019-241-13001	Horas extraordinarias Otras remuneraciones.	0,00	0,00	1.963,60	1.963,60	0,00	1.963,60	100,00	-1.963,60
2019-241-13002	Otras remuneraciones personal laboral fijo	46.772,40	12.103,60	44.788,28	44.788,28	76,07	44.788,28	100,00	14.087,72
2019-241-13118	Personal EMCORD/2018/278/03	0,00	118.578,67	124.120,91	124.120,91	104,67	124.120,91	100,00	-5.542,24
2019-241-13119	Fomento de empleo. Retribuciones personal EMCORD/2018/517/03	0,00	128.043,29	133.934,72	133.934,72	104,60	133.934,72	100,00	-5.891,43
2019-241-13138	RETRIBUCIÓN PERSONAL LABORAL TAVALEM DESESTACIONALIZACIÓN TURÍSTICA TORREVEJA II	0,00	175.602,04	173.026,26	173.026,26	98,53	173.026,26	100,00	2.575,78
Vinculación	-241-13	82.378,71	443.327,60	519.109,32	519.109,32	98,75	519.109,32	100,00	6.596,99
Vinculación	-241-131								
2019-241-13101	Personal Laboral Subvencionado Fomento Empleo EMCUJU y EMPUJU 2019 (Parte del Ayto.)	0,00	92.481,55	0,00	0,00	0,00	0,00	0,00	92.481,55
2019-241-13141	Retribuciones personal laboral Proyecto EMCUJU/2019/531/03	0,00	29.141,42	61.361,15	61.361,15	210,56	61.361,15	100,00	-32.219,73
2019-241-13142	Retribuciones personal laboral Proyecto EMPUJU/2019/527/03	0,00	26.639,12	65.402,65	65.402,65	245,51	65.402,65	100,00	-38.763,53
Vinculación	-241-131	0,00	148.262,09	126.763,80	126.763,80	85,50	126.763,80	100,00	21.498,29
Vinculación	-241-13120								
2019-241-13120	Personal proyecto "Et. Formem Escuela de Cultura de Torreveja" PETFO/2019/13/03	0,00	180.653,28	171.955,82	171.955,82	95,19	171.955,82	100,00	8.697,46
Vinculación	-241-13120	0,00	180.653,28	171.955,82	171.955,82	95,19	171.955,82	100,00	8.697,46
Vinculación	-241-13139								



ESTADO DE LIQUIDACIÓN DEL PRESUPUESTO

Ayuntamiento de Torrevejea

Ejercicio: 2019

Impreso el 12/05/2020 a las 08:52

Doc. 2

Pág. 1/14

I. LIQUIDACIÓN DEL PRESUPUESTO DE GASTOS

Periodo de listado desde: 01/01/2019 hasta: 31/12/2019

APLICACIÓN PRESUPUESTARIA	DESCRIPCIÓN	CRÉDITOS PRESUPUESTARIOS			GASTOS COMPR.	RATIO % D	OBLIGACIONES RECONOCIDAS NETAS	RATIO % O	PAGOS	RATIO % P	OBLIG. PTES. DE PAGO A 31 DE DICIEMBRE	REMANENTES DE CRÉDITO
		INICIALES	MODIF.	DEFINITIVOS								
2019-241-13139	Retribuciones personal laboral Proyecto ENCLUJ/2018/429/03 (REM)	0,00	349.327,61	349.327,61	280.223,90	80,22	280.223,90	80,22	280.223,90	100,00	0,00	69.103,71
Vinculación	-241-13139	0,00	349.327,61	349.327,61	280.223,90	80,22	280.223,90	80,22	280.223,90	100,00	0,00	69.103,71
Vinculación	-241-13140	0,00	647.006,13	647.006,13	501.890,91	77,57	501.890,91	77,57	501.890,91	100,00	0,00	145.115,22
2019-241-13140	Retribuciones personal laboral Proyecto EMPUJU/2018/464/03 (REM)	0,00	647.006,13	647.006,13	501.890,91	77,57	501.890,91	77,57	501.890,91	100,00	0,00	145.115,22
Vinculación	-241-13140	0,00	647.006,13	647.006,13	501.890,91	77,57	501.890,91	77,57	501.890,91	100,00	0,00	145.115,22
Vinculación	-241-13143	0,00	17.066,79	17.066,79	16.699,57	97,85	16.699,57	97,85	16.699,57	100,00	0,00	367,22
2019-241-13143	Retribuciones personal laboral proyecto EMCOR/2019/446/03	0,00	17.066,79	17.066,79	16.699,57	97,85	16.699,57	97,85	16.699,57	100,00	0,00	367,22
Vinculación	-241-13143	0,00	17.066,79	17.066,79	16.699,57	97,85	16.699,57	97,85	16.699,57	100,00	0,00	367,22
Vinculación	-241-13144	0,00	16.204,05	16.204,05	15.073,57	93,02	15.073,57	93,02	15.073,57	100,00	0,00	1.130,48
2019-241-13144	Retribuciones personal laboral proyecto ET FORMEM ESCUELA CULTURA TORREVEJIA FETF2/2019/5/03	0,00	16.204,05	16.204,05	15.073,57	93,02	15.073,57	93,02	15.073,57	100,00	0,00	1.130,48
Vinculación	-241-13144	0,00	16.204,05	16.204,05	15.073,57	93,02	15.073,57	93,02	15.073,57	100,00	0,00	1.130,48
Vinculación	-241-13145	0,00	4.894,74	4.894,74	0,00	0,00	0,00	0,00	0,00	0,00	0,00	4.894,74
2019-241-13145	Retribuciones personal laboral proyecto CONTRATACION PERSONAS DESEMPLE ADAS EMCOLD/2019/33/03	0,00	4.894,74	4.894,74	0,00	0,00	0,00	0,00	0,00	0,00	0,00	4.894,74
Vinculación	-241-13145	0,00	4.894,74	4.894,74	0,00	0,00	0,00	0,00	0,00	0,00	0,00	4.894,74
Vinculación	-241-15	8.352,36	925,80	9.278,16	9.230,70	99,49	9.230,70	99,49	9.230,70	100,00	0,00	47,46
2019-241-15000	Productividad funcionarios	8.352,36	925,80	9.278,16	9.230,70	99,49	9.230,70	99,49	9.230,70	100,00	0,00	47,46
2019-241-15100	Gratificaciones funcionarios	807,39	2.141,95	2.949,34	2.945,50	99,87	2.945,50	99,87	2.945,50	100,00	0,00	3,84
Vinculación	-241-15	9.159,75	3.067,75	12.227,50	12.176,20	99,58	12.176,20	99,58	12.176,20	100,00	0,00	51,30
Vinculación	-241-16	354.831,58	216.060,75	570.892,33	530.981,55	93,01	530.981,55	93,01	530.981,55	100,00	0,00	39.910,78
2019-241-16000	Seguridad Social	354.831,58	216.060,75	570.892,33	530.981,55	93,01	530.981,55	93,01	530.981,55	100,00	0,00	39.910,78



ESTADO DE LIQUIDACIÓN DEL PRESUPUESTO

Ayuntamiento de Torreveja

Ejercicio: 2019

I. LIQUIDACIÓN DEL PRESUPUESTO DE GASTOS

Periodo de listado desde: 01/01/2019 hasta: 31/12/2019

Impreso el 12/05/2020 a las 08:52

Doc. 2
Pág. 15

APLICACIÓN PRESUPUESTARIA	DESCRIPCIÓN	CRÉDITOS PRESUPUESTARIOS		GASTOS COMPR.	RATIO % D	OBLIGACIONES RECONOCIDAS NETAS	RATIO % O	PAGOS RATIO % P	OBLIG. PTES. DE PAGO A 31 DE DICIEMBRE	REMANENTES DE CRÉDITO
		INICIALES	MODIF.							
Vinculación	-241-16	354.831,58	216.060,75	570.892,33	530.981,55	93,01	530.981,55	100,00	0,00	39.910,78
Vinculación	-241-20									
2019-241-20200	Arrendamiento de edificios y otras construcciones	3.000,00	0,00	3.000,00	0,00	0,00	0,00	0,00	0,00	3.000,00
2019-241-20300	Arrendamiento de maquinaria, instalaciones y utill	8.995,01	0,00	8.995,01	0,00	0,00	0,00	0,00	0,00	8.995,01
2019-241-20500	Arrendamiento de mobiliario y enseres	2.475,00	0,00	2.475,00	0,00	0,00	0,00	0,00	0,00	2.475,00
2019-241-20600	Arrendamiento de equipos para procesos de informac	2.165,90	0,00	2.165,90	0,00	0,00	0,00	0,00	0,00	2.165,90
Vinculación	-241-20	16.635,91	0,00	16.635,91	0,00	0,00	0,00	0,00	0,00	16.635,91
Vinculación	-241-21									
2019-241-21200	Reparaciones, mantenim. y cons. edificios y otras	4.659,33	0,00	4.659,33	3.208,37	68,86	3.102,01	100,00	0,00	1.557,32
2019-241-21300	Reparaciones, mantenim. y cons. maquinaria	2.033,11	0,00	2.033,11	4.072,84	200,33	4.072,84	100,00	0,00	-2.039,73
2019-241-21400	Reparaciones, mantenim. y cons. material transport	128,53	0,00	128,53	236,02	183,63	236,02	100,00	0,00	-107,49
2019-241-21600	Reparaciones, mant. y cons. equipos proceso inform	2.705,41	0,00	2.705,41	0,00	0,00	0,00	0,00	0,00	2.705,41
Vinculación	-241-21	9.526,38	0,00	9.526,38	7.517,23	78,91	7.410,87	77,79	0,00	2.115,51
Vinculación	-241-22									
2019-241-22000	Material de oficina ordinario no inventariable	3.567,87	0,00	3.567,87	231,62	6,49	231,62	100,00	0,00	3.336,25
2019-241-22103	Combustibles y carburantes	3.380,01	80,82	3.460,83	2.817,51	81,41	80,82	100,00	0,00	3.380,01
2019-241-22200	Servicios de telecomunicaciones	9.265,90	0,00	9.265,90	0,00	0,00	0,00	0,00	0,00	9.265,90
2019-241-22300	Transportes	53,22	0,00	53,22	0,00	0,00	0,00	0,00	0,00	53,22
2019-241-22400	Primas de seguros	3.514,95	0,00	3.514,95	0,00	0,00	0,00	0,00	0,00	3.514,95
2019-241-22500	Tributos	160,13	0,00	160,13	7,96	4,97	7,96	100,00	0,00	152,17



ESTADO DE LIQUIDACIÓN DEL PRESUPUESTO

Impreso el 12/05/2020 a las 08:52

Ayuntamiento de Torrevejeja

Ejercicio: 2019

I. LIQUIDACIÓN DEL PRESUPUESTO DE GASTOS

Periodo de listado desde: 01/01/2019 hasta: 31/12/2019

Doc.  Pág. 

APLICACIÓN PRESUPUESTARIA	DESCRIPCIÓN	CRÉDITOS PRESUPUESTARIOS		GASTOS COMPR.	RATIO % D	OBLIGACIONES RECONOCIDAS NETAS	RATIO % O	PAGOS	RATIO % P	OBLIG. PTES. DE PAGO A 31 DE DICIEMBRE	REMANENTES DE CRÉDITO
		INICIALES	MODIF.								
2019-241-22601	Atenciones protocolarias y representativas	450,00	0,00	450,00	367,50	81,67	367,50	100,00	0,00	0,00	82,50
2019-241-22602	Publicidad y propaganda	18.467,98	298,40	18.766,38	298,40	1,59	298,40	100,00	0,00	0,00	18.467,98
2019-241-22608	Material no inventariable Escuelas Taller	10.000,00	0,00	10.000,00	46.862,28	468,62	46.602,67	468,03	474,32	474,32	-36.602,67
2019-241-22609	Material cursos y TFFL	4.850,00	0,00	4.850,00	0,00	0,00	0,00	0,00	0,00	0,00	4.850,00
2019-241-22610	Material no inventariable T'VALEM Turístico II	0,00	19.524,27	19.524,27	0,00	0,00	0,00	0,00	0,00	0,00	19.524,27
2019-241-22699	Otros gastos diversos n.c.o.p.	98,68	26.352,00	26.450,68	345,57	1,31	345,56	1,31	0,00	0,00	26.105,12
2019-241-22706	Estudios y trabajos técnicos	605,00	0,00	605,00	2.170,74	358,80	2.170,74	358,80	0,00	0,00	-1.565,74
2019-241-22799	Otros trabajos realizados por otras empresas y pro	35.000,00	0,00	35.000,00	24.981,09	71,37	15.531,09	44,37	0,00	0,00	19.468,91
Vinculación	-241-22	89.413,74	46.255,49	135.669,23	78.082,67	57,55	65.636,36	48,38	474,32	474,32	70.032,87
Vinculación	-241-48001	12.000,00	0,00	12.000,00	0,00	0,00	0,00	0,00	0,00	0,00	12.000,00
Vinculación	-241-48001	12.000,00	0,00	12.000,00	0,00	0,00	0,00	0,00	0,00	0,00	12.000,00
Vinculación	-241-48002	100.000,00	0,00	100.000,00	0,00	0,00	0,00	0,00	0,00	0,00	100.000,00
Vinculación	-241-48002	100.000,00	0,00	100.000,00	0,00	0,00	0,00	0,00	0,00	0,00	100.000,00
Vinculación	-241-6111933	0,00	97.224,41	97.224,41	0,00	0,00	0,00	0,00	0,00	0,00	97.224,41
Vinculación	-241-6111933	0,00	97.224,41	97.224,41	0,00	0,00	0,00	0,00	0,00	0,00	97.224,41
Vinculación	-241-6190000	180.400,00	-1.625,00	178.775,00	9.422,33	5,27	9.300,52	5,20	0,00	0,00	169.474,48
Vinculación	-241-6190000	180.400,00	-1.625,00	178.775,00	9.422,33	5,27	9.300,52	5,20	0,00	0,00	169.474,48



ESTADO DE LIQUIDACIÓN DEL PRESUPUESTO

Impreso el 12/05/2020 a las 08:52

Ayuntamiento de Torreveja

Ejercicio: 2019

I. LIQUIDACIÓN DEL PRESUPUESTO DE GASTOS

Periodo de listado desde: 01/01/2019 hasta: 31/12/2019

De: 
 Pág: 117

APLICACIÓN PRESUPUESTARIA	DESCRIPCIÓN	CRÉDITOS PRESUPUESTARIOS		GASTOS RATIO COMPR. % D	OBLIGACIONES RECONOCIDAS NETAS	RATIO % O	PAGOS RATIO % P	OBLIG. PTES. DE PAGO A 31 DE DICIEMBRE	REMANENTES DE CRÉDITO
		INICIALES	MODIF. DEFINITIVOS						
Vinculación	-241-6250000								
2019-241-6250000	Mobiliario	0,00	0,00	0,00	2.950,00	0,00	2.950,00	100,00	0,00
Vinculación	-241-6250000	0,00	0,00	0,00	2.950,00	0,00	2.950,00	100,00	0,00
Vinculación	-241-6260000								
2019-241-6260000	Equipos para proceso de información	13.930,00	1.625,00	85,33	0,00	0,00	0,00	0,00	0,00
Vinculación	-241-6260000	13.930,00	1.625,00	85,33	0,00	0,00	0,00	0,00	0,00
Vinculación	-311-12								
2019-311-12000	Retribuciones básicas personal funcionario	0,00	0,00	0,00	17.893,34	0,00	17.893,34	100,00	0,00
2019-311-12004	Sueldos del Grupo D.	7.464,12	0,00	51,25	3.825,42	51,25	3.825,42	100,00	0,00
2019-311-12005	Sueldos del Grupo E.	13.663,20	0,00	42,71	5.835,40	42,71	5.835,40	100,00	0,00
2019-311-12006	Triénios.	4.307,40	0,00	45,95	1.979,38	45,95	1.979,38	100,00	0,00
2019-311-12007	Paga extraordinaria	9.223,50	0,00	51,25	4.727,39	51,25	4.727,39	100,00	0,00
2019-311-12100	Complemento destino funcionarios	12.835,44	0,00	97,76	12.548,28	97,76	12.548,28	100,00	0,00
2019-311-12101	Complemento específico funcionarios	17.149,68	0,00	97,66	16.748,76	97,66	16.748,76	100,00	0,00
Vinculación	-311-12	64.643,34	0,00	98,32	63.557,97	98,32	63.557,97	100,00	0,00
Vinculación	-311-15								
2019-311-15000	Productividad funcionarios	8.352,36	713,70	97,22	8.813,89	97,22	8.813,89	100,00	0,00
2019-311-15100	Gratificaciones funcionarios	726,17	-726,17	0,00	0,00	0,00	0,00	0,00	0,00
Vinculación	-311-15	9.078,53	-12,47	97,22	8.813,89	97,22	8.813,89	100,00	0,00
Vinculación	-311-16								
2019-311-16000	Seguridad Social	19.049,66	500,00	99,30	19.413,64	99,30	19.413,64	100,00	0,00
Vinculación	-311-16	19.049,66	500,00	99,30	19.413,64	99,30	19.413,64	100,00	0,00



ESTADO DE LIQUIDACIÓN DEL PRESUPUESTO

Ayuntamiento de Torrevieja

Ejercicio: 2019

I. LIQUIDACIÓN DEL PRESUPUESTO DE GASTOS

Periodo de listado desde: 01/01/2019 hasta: 31/12/2019

Impreso el 12/05/2020 a las 08:52

Doc. 
Pág. 18

APLICACIÓN PRESUPUESTARIA	DESCRIPCIÓN	CRÉDITOS PRESUPUESTARIOS		GASTOS COMPR.	RATIO % D	OBLIGACIONES RECONOCIDAS NETAS	RATIO % O	PAGOS	RATIO % P	OBLIG. PTES. DE PAGO A 31 DE DICIEMBRE	REMANENTES DE CRÉDITO
		INICIALES	MODIF.								
Vinculación	-311-20										
2019-311-20300	Arrendamiento de maquinaria, inst. y utillaje	1.527,76	-1.527,76	0,00	0,00	0,00	0,00	0,00	0,00	0,00	0,00
Vinculación	-311-20	1.527,76	-1.527,76	0,00	0,00	0,00	0,00	0,00	0,00	0,00	0,00
Vinculación	-311-21										
2019-311-21200	Reparaciones, mantenim. y cons. edificios y otras	2.025,17	364,15	2.389,32	2.076,13	86,89		364,15	17,54	1.711,98	313,19
2019-311-21300	Reparaciones, mantenim. y cons. maquinaria	107,21	2.771,04	2.878,25	1.487,49	51,68		1.243,28	83,58	244,21	1.390,76
2019-311-21400	Reparaciones, mantenim. y cons. material transport	302,41	108,42	410,83	369,98	90,06		108,42	29,30	261,56	40,85
Vinculación	-311-21	2.434,79	3.243,61	5.678,40	3.933,60	69,27		1.715,85	43,62	2.217,75	1.744,80
Vinculación	-311-22										
2019-311-22000	Material de oficina ordinario no inventariable	50,00	0,00	50,00	0,00	0,00		0,00	0,00	0,00	50,00
2019-311-22103	Combustibles y carburantes	1.704,44	209,00	1.913,44	209,00	10,92		209,00	100,00	0,00	1.704,44
2019-311-22104	Vestuario	506,10	179,95	686,05	517,54	75,44		179,95	34,77	337,59	168,51
2019-311-22105	Productos alimenticios	1.916,84	0,00	1.916,84	0,00	0,00		0,00	0,00	0,00	1.916,84
2019-311-22106	Productos farmacéuticos	211,75	774,40	986,15	1.416,72	143,66		774,40	54,66	642,32	-430,57
2019-311-22110	Productos de limpieza	1.400,00	1.513,59	2.913,59	3.945,81	135,43		844,70	21,41	3.101,11	-1.032,22
2019-311-22113	Manutención de animales	3.485,60	779,20	4.264,80	3.602,10	84,46		638,11	17,71	2.963,99	662,70
2019-311-22199	Otros suministros.	0,00	5.983,26	5.983,26	5.983,26	100,00		5.983,26	100,00	0,00	0,00
2019-311-22400	Primas de seguros	537,01	0,00	537,01	0,00	0,00		0,00	0,00	0,00	537,01
2019-311-22500	Tributos	76,10	0,00	76,10	76,10	100,00		76,10	100,00	0,00	0,00
2019-311-22699	Otros gastos diversos n.c.o.p.	2.825,88	0,00	2.825,88	1.272,38	45,03		0,00	0,00	1.272,38	1.553,50
2019-311-22700	Limpieza y aseo	32.632,66	0,00	32.632,66	0,00	0,00		0,00	0,00	0,00	32.632,66



ESTADO DE LIQUIDACIÓN DEL PRESUPUESTO

Impreso el 12/05/2020 a las 08:52

Pa. 2
Pg. 119

Ayuntamiento de Torrevieja

Ejercicio: 2019

I. LIQUIDACIÓN DEL PRESUPUESTO DE GASTOS

Periodo de listado desde: 01/01/2019 hasta: 31/12/2019

APLICACIÓN PRESUPUESTARIA	DESCRIPCIÓN	CRÉDITOS PRESUPUESTARIOS			GASTOS COMPRA	RATIO % D	OBLIGACIONES RECONOCIDAS NETAS	RATIO % O	PAGOS % P	OBLIG. PTES. DE PAGO A 31 DE DICIEMBRE	REMANENTES DE CRÉDITO
		INICIALES	MODIF.	DEFINITIVOS							
2019-311-22791	Desinsectación, desratización y desparatiz. I.M.	97.660,40	8.000,85	105.661,25	132.297,00	125,21	132.297,00	125,21	16.729,35	115.567,65	-26.635,75
2019-311-22792	Servic. veterinarios en nudo zoologico municipal	100.000,00	9.077,88	109.077,88	48.072,00	44,07	17.500,15	16,04	9.077,88	8.422,27	91.577,73
2019-311-22799	Otros trabajos realizados por otras empresas y pro	15.000,00	1.282,60	16.282,60	8.258,91	50,72	7.200,71	44,22	1.282,60	5.918,11	9.081,89
Vinculación	-311-22	258.006,78	27.800,73	285.807,51	211.790,91	74,10	174.020,77	60,89	35.795,35	138.225,42	111.786,74
Vinculación	-311-6240000										
2019-311-6240000	Elementos de transporte	23.679,56	191,70	23.871,26	0,00	0,00	0,00	0,00	0,00	0,00	23.871,26
Vinculación	-311-6240000	23.679,56	191,70	23.871,26	0,00	0,00	0,00	0,00	0,00	0,00	23.871,26
Vinculación	-311-6320000										
2019-311-6320000	Albergue Municipal animales	350.000,00	0,00	350.000,00	17.908,00	5,12	0,00	0,00	0,00	0,00	350.000,00
Vinculación	-311-6320000	350.000,00	0,00	350.000,00	17.908,00	5,12	0,00	0,00	0,00	0,00	350.000,00
Vinculación	-312-21										
2019-312-21200	Reparaciones, mantenim. y cons. edificios y otras	637,60	0,00	637,60	0,00	0,00	0,00	0,00	0,00	0,00	637,60
2019-312-21300	Maquinaria, instalaciones técnicas y utilaje.	100,00	0,00	100,00	653,69	653,69	653,69	653,69	0,00	653,69	-553,69
2019-312-21600	Reparaciones, mant. y cons. equipos proceso inform	277,09	0,00	277,09	0,00	0,00	0,00	0,00	0,00	0,00	277,09
Vinculación	-312-21	1.014,69	0,00	1.014,69	653,69	64,42	653,69	64,42	0,00	653,69	361,00
Vinculación	-312-22										
2019-312-22000	Material de oficina ordinario no inventariable	321,24	991,01	1.312,25	1.224,01	93,28	1.224,01	93,28	991,01	233,00	88,24
2019-312-22200	Servicios de telecomunicaciones	1.000,00	0,00	1.000,00	0,00	0,00	0,00	0,00	0,00	0,00	1.000,00
2019-312-22300	Transportes	451,76	0,00	451,76	0,00	0,00	0,00	0,00	0,00	0,00	451,76
2019-312-22604	Gastos jurídicos contenciosos	276,48	0,00	276,48	0,00	0,00	0,00	0,00	0,00	0,00	276,48



ESTADO DE LIQUIDACIÓN DEL PRESUPUESTO

Ayuntamiento de Torrevieja

Ejercicio: 2019

I. LIQUIDACIÓN DEL PRESUPUESTO DE GASTOS

Periodo de listado desde: 01/01/2019 hasta: 31/12/2019

Impreso el 12/05/2020 a las 08:52

Doc. 2

Pág. 120

APLICACIÓN PRESUPUESTARIA	DESCRIPCIÓN	CRÉDITOS PRESUPUESTARIOS			GASTOS COMPR.	RATIO % D	OBLIGACIONES RECONOCIDAS NETAS	RATIO % O	PAGOS % P	OBLIG. PTES. DE PAGO A 31 DE DICIEMBRE	REMANENTES DE CRÉDITO
		INICIALES	MODIF.	DEFINITIVOS							
2019-312-22699	Otros gastos diversos n.c.o.p.	279,81	480,67	760,48	480,67	63,21	480,67	63,21	480,67	100,00	279,81
2019-312-22791	Servicio unidad prevención conductas adictivas	19.250,00	0,00	19.250,00	0,00	0,00	0,00	0,00	0,00	0,00	19.250,00
2019-312-22799	Otros trabajos realizados por otras empresas y pro	16.938,71	0,00	16.938,71	0,00	0,00	0,00	0,00	0,00	0,00	16.938,71
Vinculación	-312-22	38.518,00	1.471,68	39.989,68	1.704,68	4,26	1.704,68	4,26	1.471,68	86,33	38.285,00
Vinculación	-312-6230000										
2019-312-6230000	Maquinaria, instalaciones técnicas y utilil.	50.000,00	0,00	50.000,00	0,00	0,00	0,00	0,00	0,00	0,00	50.000,00
Vinculación	-312-6230000	50.000,00	0,00	50.000,00	0,00	0,00	0,00	0,00	0,00	0,00	50.000,00
Vinculación	-320-12										
2019-320-12000	Sueldos del Grupo A.	13.813,92	0,00	13.813,92	99.167,70	717,88	99.167,70	717,88	99.167,70	100,00	-85.353,78
2019-320-12001	Sueldos del Grupo A2.	0,00	0,00	0,00	6.121,68	0,00	6.121,68	0,00	6.121,68	100,00	-6.121,68
2019-320-12002	Sueldos del Grupo B.	11.944,56	0,00	11.944,56	0,00	0,00	0,00	0,00	0,00	0,00	11.944,56
2019-320-12004	Sueldos del Grupo D.	22.392,36	0,00	22.392,36	10.838,69	48,40	10.838,69	48,40	10.838,69	100,00	11.553,67
2019-320-12005	Sueldos del Grupo E.	95.642,40	-40.000,00	55.642,40	31.511,16	56,63	31.511,16	56,63	31.511,16	100,00	24.131,24
2019-320-12006	Trienios.	26.821,63	0,00	26.821,63	13.623,65	50,79	13.623,65	50,79	13.623,65	100,00	13.197,98
2019-320-12007	Paga extraordinaria	61.853,83	0,00	61.853,83	24.640,56	39,84	24.640,56	39,84	24.640,56	100,00	37.213,27
2019-320-12100	Complemento destino funcionarios	89.243,16	0,00	89.243,16	69.596,74	77,99	69.596,74	77,99	69.596,74	100,00	19.646,42
2019-320-12101	Complemento específico funcionarios	122.720,52	-1.888,69	120.831,83	94.056,23	77,84	94.056,23	77,84	94.056,23	100,00	26.775,60
Vinculación	-320-12	444.432,38	-41.888,69	402.543,69	349.556,41	86,84	349.556,41	86,84	349.556,41	100,00	52.987,28
Vinculación	-320-13										
2019-320-13000	Retribuciones básicas personal laboral fijo	11.054,68	-5.000,00	6.054,68	1.907,78	31,51	1.907,78	31,51	1.907,78	100,00	4.146,90
2019-320-13002	Otras remuneraciones personal laboral fijo	11.883,00	-5.200,00	6.683,00	2.538,70	37,99	2.538,70	37,99	2.538,70	100,00	4.144,30



ESTADO DE LIQUIDACIÓN DEL PRESUPUESTO

Ayuntamiento de Torrevieja

Ejercicio: 2019

I. LIQUIDACIÓN DEL PRESUPUESTO DE GASTOS

Periodo de listado desde: 01/01/2019 hasta: 31/12/2019

Impreso el 12/05/2020 a las 08:52

Doc. 2

Pág. 121

APLICACIÓN PRESUPUESTARIA	DESCRIPCIÓN	CRÉDITOS PRESUPUESTARIOS		GASTOS COMPR.	RATIO % D	OBLIGACIONES RECONOCIDAS NETAS	RATIO % O	PAGOS	RATIO % P	OBLIG. PTES. DE PAGO A 31 DE DICIEMBRE	REMANENTES DE CRÉDITO	
		INICIALES	MODIF.									DEFINITIVOS
Vinculación	-320-13	22.937,68	-10.200,00	12.737,68	4.446,48	34,91	4.446,48	34,91	4.446,48	100,00	0,00	8.291,20
Vinculación	-320-15											
2019-320-15000	Productividad funcionarios	52.896,28	-9.037,16	43.861,12	41.969,18	95,69	41.969,18	95,69	41.969,18	100,00	0,00	1.891,94
2019-320-15100	Gratificaciones.	471,39	0,00	471,39	0,00	0,00	0,00	0,00	0,00	0,00	0,00	471,39
Vinculación	-320-15	53.369,67	-9.037,16	44.332,51	41.969,18	94,67	41.969,18	94,67	41.969,18	100,00	0,00	2.363,33
Vinculación	-320-16											
2019-320-16000	Seguridad Social	122.037,33	-9.000,00	113.037,33	109.045,55	96,47	109.045,55	96,47	109.045,55	100,00	0,00	3.991,78
Vinculación	-320-16	122.037,33	-9.000,00	113.037,33	109.045,55	96,47	109.045,55	96,47	109.045,55	100,00	0,00	3.991,78
Vinculación	-320-21											
2019-320-21200	Reparaciones, mantenim. y cons. edificios y otras	4.091,78	0,00	4.091,78	0,00	0,00	0,00	0,00	0,00	0,00	0,00	4.091,78
2019-320-21300	Reparaciones, mantenim. y cons. maquinaria	875,63	0,00	875,63	0,00	0,00	0,00	0,00	0,00	0,00	0,00	875,63
Vinculación	-320-21	4.967,41	0,00	4.967,41	0,00	0,00	0,00	0,00	0,00	0,00	0,00	4.967,41
Vinculación	-320-22											
2019-320-22000	Material de oficina ordinario no inventariable	519,79	0,00	519,79	161,90	31,15	161,90	31,15	161,90	100,00	0,00	357,89
2019-320-22200	Servicios de telecomunicaciones	2.026,60	0,00	2.026,60	0,00	0,00	0,00	0,00	0,00	0,00	0,00	2.026,60
2019-320-22699	Otros gastos diversos n.c.o.p.	5.400,00	0,00	5.400,00	810,00	15,00	330,00	6,11	0,00	0,00	330,00	5.070,00
Vinculación	-320-22	7.946,39	0,00	7.946,39	971,90	12,23	491,90	6,19	161,90	32,91	330,00	7.454,49
Vinculación	-321-6090000											
2019-321-6090000	Infraestructuras Colegio Amanecer	479.018,64	0,00	479.018,64	0,00	0,00	0,00	0,00	0,00	0,00	0,00	479.018,64
Vinculación	-321-6090000	479.018,64	0,00	479.018,64	0,00	0,00	0,00	0,00	0,00	0,00	0,00	479.018,64
Vinculación	-323-21											



ESTADO DE LIQUIDACIÓN DEL PRESUPUESTO

Ayuntamiento de Torrevieja

Ejercicio: 2019

I. LIQUIDACIÓN DEL PRESUPUESTO DE GASTOS

Impreso el 12/05/2020 a las 08:52

Doc. 9

Pág. 1/22

Periodo de listado desde: 01/01/2019 hasta: 31/12/2019

APLICACIÓN PRESUPUESTARIA	DESCRIPCIÓN	CRÉDITOS PRESUPUESTARIOS		GASTOS COMPR.	RATIO % D	OBLIGACIONES RECONOCIDAS NETAS	RATIO % O	PAGOS % P	RATIO % P	OBLIG. PTES. DE PAGO A 31 DE DICIEMBRE	REMANENTES DE CRÉDITO
		INICIALES	MODIF.								
2019-323-21200	Reparaciones, mantenim. y cons. edificios y otras	255.685,01	1.994,59	257.679,60	59,71	153.008,52	59,38	87.613,53	57,26	65.394,99	104.671,08
2019-323-21300	Reparaciones, mantenim. y cons. maquinaria	9.416,88	110,83	9.527,71	42,48	4.046,92	42,48	1.267,75	31,33	2.779,17	5.480,79
Vinculación	-323-21	265.101,89	2.105,42	267.207,31	59,09	157.055,44	58,78	88.881,28	56,59	68.174,16	110.151,87
Vinculación	-323-22										
2019-323-22103	Combustibles y carburantes	67.291,64	0,00	67.291,64	98,44	43.335,59	64,40	43.335,59	100,00	0,00	23.956,05
2019-323-22200	Servicios de telecomunicaciones	1.050,00	0,00	1.050,00	0,00	0,00	0,00	0,00	0,00	0,00	1.050,00
2019-323-22300	Transportes	4.020,00	0,00	4.020,00	0,00	0,00	0,00	0,00	0,00	0,00	4.020,00
2019-323-22601	Atenciones protocolarias y representativas	591,32	0,00	591,32	61,39	363,00	61,39	0,00	0,00	363,00	228,32
2019-323-22706	Estudios y trabajos técnicos	1.250,00	0,00	1.250,00	0,00	0,00	0,00	0,00	0,00	0,00	1.250,00
2019-323-22707	Programa estrategia acoso escolar	15.000,00	0,00	15.000,00	0,00	0,00	0,00	0,00	0,00	0,00	15.000,00
2019-323-22799	Otros trabajos realizados por otras empresas y pro	27.487,46	0,00	27.487,46	16,21	4.456,52	16,21	1.534,52	34,43	2.922,00	23.030,94
Vinculación	-323-22	116.690,42	0,00	116.690,42	60,90	48.155,11	41,27	44.870,11	93,18	3.285,00	68.535,31
Vinculación	-323-6220000										
2019-323-6220000	Redacción proyecto guardería	50.000,00	0,00	50.000,00	0,00	0,00	0,00	0,00	0,00	0,00	50.000,00
Vinculación	-323-6220000	50.000,00	0,00	50.000,00	0,00	0,00	0,00	0,00	0,00	0,00	50.000,00
Vinculación	-326-48000										
2019-326-48000	Subvención Bono Guardería	90.657,37	0,00	90.657,37	0,00	0,00	0,00	0,00	0,00	0,00	90.657,37
Vinculación	-326-48000	90.657,37	0,00	90.657,37	0,00	0,00	0,00	0,00	0,00	0,00	90.657,37
Vinculación	-326-48001										
2019-326-48001	Subvenciones Colegios y APAS primaria	7.000,00	0,00	7.000,00	0,00	0,00	0,00	0,00	0,00	0,00	7.000,00
Vinculación	-326-48001	7.000,00	0,00	7.000,00	0,00	0,00	0,00	0,00	0,00	0,00	7.000,00



ESTADO DE LIQUIDACIÓN DEL PRESUPUESTO

Impreso el 12/05/2020 a las 08:52

Ayuntamiento de Torreveja

Ejercicio: 2019

I. LIQUIDACIÓN DEL PRESUPUESTO DE GASTOS

Periodo de listado desde: 01/01/2019 hasta: 31/12/2019

Doc 2
Pág 1/23

APLICACIÓN PRESUPUESTARIA	DESCRIPCIÓN	CRÉDITOS PRESUPUESTARIOS		GASTOS COMPR.	RATIO % D	OBLIGACIONES RECONOCIDAS NETAS	RATIO % O	PAGOS	RATIO % P	OBLIG. PTES. DE PAGO A 31 DE DICIEMBRE	REMANENTES DE CRÉDITO
		INICIALES	MODIF.								
Vinculación	-326-48002										
2019-326-48002	Subvenciones colegios primaria	7.000,00	0,00	7.000,00	0,00	0,00	0,00	0,00	0,00	0,00	7.000,00
Vinculación	-326-48002	7.000,00	0,00	7.000,00	0,00	0,00	0,00	0,00	0,00	0,00	7.000,00
Vinculación	-326-48003										
2019-326-48003	Subvención transporte escolar y comedor	897.318,51	0,00	897.318,51	30,04	269.543,00	30,04	236.600,00	87,78	32.943,00	627.775,51
Vinculación	-326-48003	897.318,51	0,00	897.318,51	30,04	269.543,00	30,04	236.600,00	87,78	32.943,00	627.775,51
Vinculación	-326-48004										
2019-326-48004	Programa libros de texto	9.000,00	0,00	9.000,00	0,00	0,00	0,00	0,00	0,00	0,00	9.000,00
Vinculación	-326-48004	9.000,00	0,00	9.000,00	0,00	0,00	0,00	0,00	0,00	0,00	9.000,00
Vinculación	-326-48005										
2019-326-48005	Subvenciones Colegios y APAS secundaria	6.000,00	0,00	6.000,00	0,00	0,00	0,00	0,00	0,00	0,00	6.000,00
Vinculación	-326-48005	6.000,00	0,00	6.000,00	0,00	0,00	0,00	0,00	0,00	0,00	6.000,00
Vinculación	-326-48006										
2019-326-48006	Subvenciones colegios secundaria	5.000,00	0,00	5.000,00	0,00	0,00	0,00	0,00	0,00	0,00	5.000,00
Vinculación	-326-48006	5.000,00	0,00	5.000,00	0,00	0,00	0,00	0,00	0,00	0,00	5.000,00
Vinculación	-326-48035										
2019-326-48035	Programa libros de texto (Xarxa de llibres)	10.210,31	0,00	10.210,31	0,00	0,00	0,00	0,00	0,00	0,00	10.210,31
Vinculación	-326-48035	10.210,31	0,00	10.210,31	0,00	0,00	0,00	0,00	0,00	0,00	10.210,31
Vinculación	-330-12										
2019-330-12000	Sueldos del Grupo A.	27.627,84	3.000,00	30.627,84	72.188,53	235,70	72.188,53	235,70	100,00	0,00	-41.560,69
2019-330-12005	Sueldos del Grupo E.	40.989,60	0,00	40.989,60	21.007,44	51,25	21.007,44	51,25	100,00	0,00	19.982,16
2019-330-12006	Trienios.	15.068,12	0,00	15.068,12	7.761,54	51,51	7.761,54	51,51	100,00	0,00	7.306,58



ESTADO DE LIQUIDACIÓN DEL PRESUPUESTO

Ayuntamiento de Torrevieja

Ejercicio: 2019

I. LIQUIDACIÓN DEL PRESUPUESTO DE GASTOS

Impreso el 12/05/2020 a las 08:52

Doc. 2

Pág. 124

Periodo de listado desde: 01/01/2019 hasta: 31/12/2019

APLICACIÓN PRESUPUESTARIA	DESCRIPCIÓN	CRÉDITOS PRESUPUESTARIOS		GASTOS COMPR.	RATIO % D	OBLIGACIONES RECONOCIDAS NETAS	RATIO % O	PAGOS RATIO % P	OBLIG. PTES. DE PAGO A 31 DE DICIEMBRE	REMANENTES DE CRÉDITO
		INICIALES	MODIF.							
2019-330-12007	Paga extraordinaria	29.912,76	0,00	29.912,76	51,20	15.316,68	51,20	15.316,68	100,00	14.596,08
2019-330-12100	Complemento destino funcionarios	44.490,24	3.033,04	47.523,28	99,75	47.404,12	99,75	47.404,12	100,00	119,16
2019-330-12101	Complemento específico funcionarios	65.511,36	2.011,35	67.522,71	99,32	67.065,96	99,32	67.065,96	100,00	456,75
Vinculación	-330-12	223.599,92	8.044,39	231.644,31	99,61	230.744,27	99,61	230.744,27	100,00	900,04
Vinculación	-330-13									
2019-330-13000	Retribuciones básicas personal laboral fijo	22.369,26	0,00	22.369,26	102,60	22.951,03	102,60	22.951,03	100,00	-581,77
2019-330-13001	Horas extraordinarias Otras remuneraciones.	0,00	1.000,00	1.000,00	517,89	5.178,93	517,89	5.178,93	100,00	-4.178,93
2019-330-13002	Otras remuneraciones personal laboral fijo	23.766,00	6.100,00	29.866,00	83,96	25.074,80	83,96	25.074,80	100,00	4.791,20
Vinculación	-330-13	46.135,26	7.100,00	53.235,26	99,94	53.204,76	99,94	53.204,76	100,00	30,50
Vinculación	-330-15									
2019-330-15000	Productividad funcionarios	22.272,96	13.417,92	35.690,88	68,97	24.615,20	68,97	24.615,20	100,00	11.075,68
2019-330-15100	Gratificaciones funcionarios	16.951,91	85.943,17	102.895,08	94,19	96.917,11	94,19	96.917,11	100,00	5.977,97
Vinculación	-330-15	39.224,87	99.361,09	138.585,96	87,69	121.532,31	87,69	121.532,31	100,00	17.053,65
Vinculación	-330-16									
2019-330-16000	Seguridad Social	53.568,77	31.000,00	84.568,77	96,52	81.626,69	96,52	81.626,69	100,00	2.942,08
Vinculación	-330-16	53.568,77	31.000,00	84.568,77	96,52	81.626,69	96,52	81.626,69	100,00	2.942,08
Vinculación	-331-13									
2019-331-13000	Retribuciones básicas personal laboral fijo	579.615,86	0,00	579.615,86	97,08	562.683,16	97,08	562.683,16	100,00	16.932,70
2019-331-13001	Horas extraordinarias Otras remuneraciones.	0,00	0,00	0,00	0,00	4.826,46	0,00	4.826,46	100,00	-4.826,46
2019-331-13002	Otras remuneraciones personal laboral fijo	593.181,12	5.000,00	598.181,12	96,14	575.067,54	96,14	575.067,54	100,00	23.113,58
Vinculación	-331-13	1.172.796,98	5.000,00	1.177.796,98	97,01	1.142.577,16	97,01	1.142.577,16	100,00	35.219,82



ESTADO DE LIQUIDACIÓN DEL PRESUPUESTO

Ayuntamiento de Torreveja

Ejercicio: 2019

I. LIQUIDACIÓN DEL PRESUPUESTO DE GASTOS

Periodo de listado desde: 01/01/2019 hasta: 31/12/2019

Impreso el 12/05/2020 a las 08:52

Doc 2
Pé. 125

APLICACIÓN PRESUPUESTARIA	DESCRIPCIÓN	CRÉDITOS PRESUPUESTARIOS			GASTOS COMPR.	RATIO % D	OBLIGACIONES RECONOCIDAS NETAS	RATIO % C	PAGOS % P	OBLIG. PTES. DE PAGO A 31 DE DICIEMBRE	REMANENTES DE CRÉDITO
		INICIALES	MODIF.	DEFINITIVOS							
-331-16											
2019-331-16000	Seguridad Social	375.292,19	3.000,00	378.292,19	377.611,42	99,82	377.611,42	99,82	377.611,42	100,00	680,77
Vinculación		375.292,19	3.000,00	378.292,19	377.611,42	99,82	377.611,42	99,82	377.611,42	100,00	680,77
-332-12											
2019-3321-12000	Sueldos del Grupo A.	13.813,92	0,00	13.813,92	52.782,20	382,09	52.782,20	382,09	52.782,20	100,00	-38.966,28
2019-3321-12001	Sueldos del Grupo A2.	0,00	0,00	0,00	6.121,68	0,00	6.121,68	0,00	6.121,68	100,00	-6.121,68
2019-3321-12002	Sueldos del Grupo B.	11.944,56	0,00	11.944,56	0,00	0,00	0,00	0,00	0,00	0,00	11.944,56
2019-3321-12003	Sueldos del Grupo C.	8.968,44	0,00	8.968,44	4.596,36	51,25	4.596,36	51,25	4.596,36	100,00	4.372,08
2019-3321-12005	Sueldos del Grupo E.	27.326,40	0,00	27.326,40	14.004,96	51,25	14.004,96	51,25	14.004,96	100,00	13.321,44
2019-3321-12006	Tritenios.	7.273,56	0,00	7.273,56	3.729,66	51,28	3.729,66	51,28	3.729,66	100,00	3.543,90
2019-3321-12007	Paga extraordinaria	25.543,62	0,00	25.543,62	13.157,98	51,51	13.157,98	51,51	13.157,98	100,00	12.385,64
2019-3321-12100	Complemento destino funcionarios	41.250,96	0,00	41.250,96	40.706,17	98,68	40.706,17	98,68	40.706,17	100,00	544,79
2019-3321-12101	Complemento específico funcionarios	53.680,08	-762,58	52.917,50	53.868,53	101,80	53.868,53	101,80	53.868,53	100,00	-951,03
2019-3322-12000	Sueldos del Grupo A.	13.813,92	0,00	13.813,92	23.590,79	170,78	23.590,79	170,78	23.590,79	100,00	-9.776,87
2019-3322-12003	Sueldos del Grupo C.	8.968,44	0,00	8.968,44	4.596,36	51,25	4.596,36	51,25	4.596,36	100,00	4.372,08
2019-3322-12004	Sueldos del Grupo D.	7.464,12	0,00	7.464,12	1.912,71	25,63	1.912,71	25,63	1.912,71	100,00	5.551,41
2019-3322-12005	Sueldos del Grupo E.	6.831,60	0,00	6.831,60	3.501,24	51,25	3.501,24	51,25	3.501,24	100,00	3.330,36
2019-3322-12006	Tritenios.	10.588,84	-6.000,00	4.588,84	2.434,02	53,04	2.434,02	53,04	2.434,02	100,00	2.154,82
2019-3322-12007	Paga extraordinaria	16.488,58	-7.000,00	9.488,58	8.436,59	88,91	8.436,59	88,91	8.436,59	100,00	1.051,99
2019-3322-12100	Complemento destino funcionarios	25.594,68	-9.000,00	16.594,68	12.752,73	76,85	12.752,73	76,85	12.752,73	100,00	3.841,95
2019-3322-12101	Complemento específico funcionarios	34.232,40	-9.000,00	25.232,40	18.035,25	71,48	18.035,25	71,48	18.035,25	100,00	7.197,15
Vinculación		313.784,12	-31.762,58	282.021,54	264.227,23	93,69	264.227,23	93,69	264.227,23	100,00	17.794,31



ESTADO DE LIQUIDACIÓN DEL PRESUPUESTO

Ayuntamiento de Torreveja

Ejercicio: 2019

I. LIQUIDACIÓN DEL PRESUPUESTO DE GASTOS

Periodo de listado desde: 01/01/2019 hasta: 31/12/2019

Impreso el 12/05/2020 a las 08:52

Doc. 2

Pág. 1/26

APLICACIÓN PRESUPUESTARIA	DESCRIPCIÓN	CRÉDITOS PRESUPUESTARIOS			GASTOS RATIO COMPR.	OBLIGACIONES RECONOCIDAS NETAS	RATIO % O	PAGOS RATIO % P	OBLIG. PTES. DE PAGO A 31 DE DICIEMBRE	REMANENTES DE CRÉDITO
		INICIALES	MODIF.	DEFINITIVOS						
Vinculación	-332-15									
2019-3321-15000	Productividad funcionarios	19.488,84	15.325,38	34.814,22	20.878,66	59,97	20.878,66	100,00	0,00	13.935,56
2019-3321-15100	Gratificaciones funcionarios	9.095,69	-2.736,62	6.359,07	4.369,06	68,71	4.369,06	100,00	0,00	1.990,01
2019-3322-15000	Productividad funcionarios	11.136,48	5.708,96	16.845,44	7.620,38	45,24	7.620,38	100,00	0,00	9.225,06
2019-3322-15100	Gratificaciones funcionarios	6,83	0,00	6,83	0,00	0,00	0,00	0,00	0,00	6,83
Vinculación	-332-15	39.727,84	18.297,72	58.025,56	32.868,10	56,64	32.868,10	100,00	0,00	25.157,46
Vinculación	-332-16									
2019-3321-16000	Seguridad Social	62.313,77	217,46	62.531,23	62.528,23	100,00	62.528,23	100,00	0,00	3,00
2019-3322-16000	Seguridad Social	37.683,44	1.000,00	38.683,44	38.623,89	99,85	38.623,89	100,00	0,00	59,55
Vinculación	-332-16	99.997,21	1.217,46	101.214,67	101.152,12	99,94	101.152,12	100,00	0,00	62,55
Vinculación	-332-20									
2019-3322-20200	Arrendamiento de edificios y otras construcciones	133.386,53	0,00	133.386,53	114.063,36	85,51	114.063,36	91,67	9.505,28	19.323,17
Vinculación	-332-20	133.386,53	0,00	133.386,53	114.063,36	85,51	114.063,36	91,67	9.505,28	19.323,17
Vinculación	-332-21									
2019-3322-21200	Reparaciones, mantenim. y cons. edificios y obras	2.207,97	0,00	2.207,97	1.175,03	53,22	1.175,03	100,00	0,00	1.032,94
2019-3322-21300	Reparaciones, mantenim. y cons. maquinaria	537,69	0,00	537,69	531,81	98,91	531,81	100,00	0,00	5,88
Vinculación	-332-21	2.745,66	0,00	2.745,66	1.706,84	62,17	1.706,84	100,00	0,00	1.038,82
Vinculación	-332-22									
2019-3322-22000	Material de oficina ordinario no inventariable	5.542,91	0,00	5.542,91	1.055,26	19,04	1.055,26	100,00	0,00	4.487,65
2019-3322-22200	Servicios de telecomunicaciones	2.328,76	0,00	2.328,76	0,00	0,00	0,00	0,00	0,00	2.328,76
2019-3322-22699	Otros gastos diversos n.c.o.p.	3.117,54	0,00	3.117,54	153,07	4,91	153,07	100,00	0,00	2.964,47



ESTADO DE LIQUIDACIÓN DEL PRESUPUESTO

Impreso el 12/05/2020 a las 08:52

Ayuntamiento de Torrevejeja

Ejercicio: 2019

I. LIQUIDACIÓN DEL PRESUPUESTO DE GASTOS

Periodo de listado desde: 01/01/2019 hasta: 31/12/2019

De. 2

Pág. 27

APLICACIÓN PRESUPUESTARIA	DESCRIPCIÓN	CRÉDITOS PRESUPUESTARIOS		GASTOS RATIO COMPR.	OBLIGACIONES RATIO RECONOCIDAS NETAS	PAGOS RATIO % P	OBLIG. PTES. DE PAGO A 31 DE DICIEMBRE	REMANENTES DE CRÉDITO
		INICIALES	MODIF. DEFINITIVOS					
Vinculación	-332-22	10.989,21	0,00	10.989,21	1.208,33 11,00	1.208,33 100,00	0,00	9.780,88
Vinculación	-3322-6320034							
2019-3322-6320034	Inversión reposición edificios y otras construcciones (REM)	0,00	122.946,73	122.946,73	0,00 0,00	0,00 0,00	0,00	122.946,73
Vinculación	-3322-6320034	0,00	122.946,73	122.946,73	0,00 0,00	0,00 0,00	0,00	122.946,73
Vinculación	-333-12							
2019-333-12000	Retribuciones básicas personal funcionario	0,00	500,00	500,00	10.966,99 193,40	10.966,99 100,00	0,00	-10.466,99
2019-333-12005	Sueldos del Grupo E.	13.663,20	0,00	13.663,20	7.002,48 51,25	7.002,48 100,00	0,00	6.660,72
2019-333-12006	Trienios.	2.016,00	0,00	2.016,00	1.033,92 51,29	1.033,92 100,00	0,00	982,08
2019-333-12007	Paga extraordinaria	5.771,34	0,00	5.771,34	2.957,93 51,25	2.957,93 100,00	0,00	2.813,41
2019-333-12100	Complemento destino funcionarios	7.918,08	250,00	8.168,08	8.106,36 99,24	8.106,36 100,00	0,00	61,72
2019-333-12101	Complemento específico funcionarios	11.030,76	300,00	11.330,76	11.292,24 99,66	11.292,24 100,00	0,00	38,52
Vinculación	-333-12	40.399,38	1.050,00	41.449,38	41.359,92 99,78	41.359,92 100,00	0,00	89,46
Vinculación	-333-13							
2019-333-13000	Retribuciones básicas personal laboral fijo	133.397,66	-6.000,00	127.397,66	123.718,55 97,11	123.718,55 100,00	0,00	3.679,11
2019-333-13001	Horas extraordinarias Otras remuneraciones.	0,00	0,00	0,00	1.062,63 0,00	1.062,63 100,00	0,00	-1.062,63
2019-333-13002	Otras remuneraciones personal laboral fijo	140.544,36	500,00	141.044,36	139.225,38 98,71	139.225,38 100,00	0,00	1.818,98
Vinculación	-333-13	273.942,02	-5.500,00	268.442,02	264.006,56 98,35	264.006,56 100,00	0,00	4.435,46
Vinculación	-333-15							
2019-333-15000	Productividad funcionarios	5.568,24	951,60	6.519,84	6.153,80 94,39	6.153,80 100,00	0,00	366,04
2019-333-15100	Gratificaciones funcionarios	452,66	500,00	952,66	340,00 35,69	340,00 100,00	0,00	612,66
Vinculación	-333-15	6.020,90	1.451,60	7.472,50	6.493,80 86,90	6.493,80 100,00	0,00	978,70



ESTADO DE LIQUIDACIÓN DEL PRESUPUESTO

Ayuntamiento de Torreveleja

Ejercicio: 2019

I. LIQUIDACIÓN DEL PRESUPUESTO DE GASTOS

Periodo de listado desde: 01/01/2019 hasta: 31/12/2019

Impreso el 12/05/2020 a las 08:52

Doc

Pág. 1/28

APLICACIÓN PRESUPUESTARIA	DESCRIPCIÓN	CRÉDITOS PRESUPUESTARIOS		GASTOS COMPR.	RATIO % D	OBLIGACIONES RECONOCIDAS NETAS	RATIO % O	PAGOS RATIO % P	OBLIG. PTES. DE PAGO A 31 DE DICIEMBRE	REMANENTES DE CRÉDITO
		INICIALES	MODIF.							
Vinculación	-333-16									
2019-333-16000	Seguridad Social	93.425,25	6.000,00	99.425,25	99,25	98.681,87	99,25	98.681,87	0,00	743,38
Vinculación	-333-16	93.425,25	6.000,00	99.425,25	99,25	98.681,87	99,25	98.681,87	0,00	743,38
Vinculación	-334-12									
2019-3341-12000	Retribuciones básicas personal funcionario	0,00	0,00	0,00	0,00	18.512,09	0,00	18.512,09	0,00	-18.512,09
2019-3341-12003	Sueldos del Grupo C.	8.968,44	0,00	8.968,44	51,25	4.596,36	51,25	4.596,36	0,00	4.372,08
2019-3341-12004	Sueldos del Grupo D.	14.928,24	-7.000,00	7.928,24	96,50	7.650,84	96,50	7.650,84	0,00	277,40
2019-3341-12005	Sueldos del Grupo E.	6.831,60	-1.700,00	5.131,60	68,23	3.501,24	68,23	3.501,24	0,00	1.630,36
2019-3341-12006	Trienios.	5.088,84	0,00	5.088,84	52,24	2.658,66	52,24	2.658,66	0,00	2.430,18
2019-3341-12007	Paga extraordinaria	13.029,66	0,00	13.029,66	51,01	6.646,61	51,01	6.646,61	0,00	6.383,05
2019-3341-12100	Complemento destino funcionarios	20.144,04	0,00	20.144,04	89,33	17.994,01	89,33	17.994,01	0,00	2.150,03
2019-3341-12101	Complemento específico funcionarios	23.524,56	0,00	23.524,56	88,21	20.751,87	88,21	20.751,87	0,00	2.772,69
Vinculación	-334-12	92.515,38	-8.700,00	83.815,38	98,21	82.311,68	98,21	82.311,68	0,00	1.503,70
Vinculación	-334-15									
2019-3341-15000	Productividad funcionarios	11.136,48	2.854,80	13.991,28	74,28	10.393,23	74,28	10.393,23	0,00	3.598,05
2019-3341-15100	Gratificaciones funcionarios	1.059,34	9.221,23	10.280,57	82,32	8.463,29	82,32	8.463,29	0,00	1.817,28
Vinculación	-334-15	12.195,82	12.076,03	24.271,85	77,69	18.856,52	77,69	18.856,52	0,00	5.415,33
Vinculación	-334-16									
2019-3341-16000	Seguridad Social	22.559,88	7.000,00	29.559,88	96,87	28.635,74	96,87	28.635,74	0,00	924,14
Vinculación	-334-16	22.559,88	7.000,00	29.559,88	96,87	28.635,74	96,87	28.635,74	0,00	924,14
Vinculación	-334-20									
2019-3341-20300	Arrendamiento de maquinaria, inst. y	8.070,70	0,00	8.070,70	9,99	806,10	9,99	806,10	0,00	7.264,60



ESTADO DE LIQUIDACIÓN DEL PRESUPUESTO

Impreso el 12/05/2020 a las 08:52

Ayuntamiento de Torrevejeja

Ejercicio: 2019

I. LIQUIDACIÓN DEL PRESUPUESTO DE GASTOS

Periodo de listado desde: 01/01/2019 hasta: 31/12/2019

Doc. 2
Pág. 129

APLICACIÓN PRESUPUESTARIA	DESCRIPCIÓN	CRÉDITOS PRESUPUESTARIOS		GASTOS RATIO % D COMPR.	OBLIGACIONES RATIO % O RECONOCIDAS NETAS	PAGOS RATIO % P	OBLIG. PTES. DE PAGO A 31 DE DICIEMBRE	REMANENTES DE CRÉDITO
		INICIALES	MODIF.					
2019-3341-20400	Arrendamiento de material de transporte	373,75	0,00	373,75	0,00	0,00	0,00	373,75
2019-3341-20500	Arrendamiento de mobiliario y enseres	2.500,00	0,00	2.500,00	1.314,06	52,56	1.314,06	1.185,94
Vinculación	-334-20	10.944,45	0,00	10.944,45	2.120,16	19,37	2.120,16	8.824,29
Vinculación	-334-21							
2019-3341-21200	Reparaciones, mantenim. y cons. edificios y otras	5.571,25	0,00	5.571,25	3.443,13	61,80	3.443,13	2.128,12
2019-3341-21300	Reparaciones, mantenim. y cons. maquinaria	4.734,62	0,00	4.734,62	1.690,22	35,70	1.690,22	3.044,40
Vinculación	-334-21	10.305,87	0,00	10.305,87	5.133,35	49,99	5.133,35	5.172,52
Vinculación	-334-22							
2019-3341-22000	Material de oficina ordinario no inventariable	460,53	0,00	460,53	917,31	199,19	917,31	-456,78
2019-3341-22200	Servicios de telecomunicaciones	3.093,01	0,00	3.093,01	0,00	0,00	0,00	3.093,01
2019-3341-22203	Comunicaciones informáticas	2.480,64	0,00	2.480,64	0,00	0,00	0,00	2.480,64
2019-3341-22300	Transportes	1.540,00	0,00	1.540,00	1.639,68	106,47	1.639,68	-99,68
2019-3341-22601	Atenciones protocolarias y representativas	200,00	0,00	200,00	2.104,92	1052,46	2.104,92	-1.904,92
2019-3341-22602	Publicidad y propaganda	9.845,77	0,00	9.845,77	1.304,90	13,25	1.304,90	8.540,87
2019-3341-22699	Otros gastos diversos n.c.o.p.	24.035,67	0,00	24.035,67	5.493,97	22,86	5.493,97	18.541,80
2019-3341-22799	Otros trabajos realizados por otras empresas y pro	16.824,26	37.171,90	53.996,16	25.920,68	48,00	22.327,08	28.169,68
Vinculación	-334-22	58.479,88	37.171,90	95.651,78	43.961,79	45,96	33.787,76	58.364,62
Vinculación	-334-6220100							
2019-3341-6220100	Redacción proyecto C.O. Juvenil	45.000,00	-10.000,00	35.000,00	0,00	0,00	0,00	35.000,00
Vinculación	-334-6220100	45.000,00	-10.000,00	35.000,00	0,00	0,00	0,00	35.000,00
Vinculación	-3340-41000							



ESTADO DE LIQUIDACIÓN DEL PRESUPUESTO

Ayuntamiento de Torreveleja

Ejercicio: 2019

Impreso el 12/05/2020 a las 08:52

Doc. 2

Pág. 30

I. LIQUIDACIÓN DEL PRESUPUESTO DE GASTOS

Periodo de listado desde: 01/01/2019 hasta: 31/12/2019

APLICACIÓN PRESUPUESTARIA	DESCRIPCIÓN	CRÉDITOS PRESUPUESTARIOS			GASTOS COMPR.	RATIO % D	OBLIGACIONES RECONOCIDAS NETAS	RATIO % O	PAGOS RATIO % P	OBLIG. PTES. DE PAGO A 31 DE DICIEMBRE	REMANENTES DE CRÉDITO
		INICIALES	MODIF.	DEFINITIVOS							
2019-3340-41000	Transferencia Patronato de Habaneras	794.688,18	0,00	794.688,18	794.688,18	100,00	794.688,18	100,00	0,00	794.688,18	0,00
Vinculación	-3340-41000	794.688,18	0,00	794.688,18	794.688,18	100,00	794.688,18	100,00	0,00	794.688,18	0,00
Vinculación	-3340-41001										
2019-3340-41001	Transferencia Instituto Mpal de Cultura J. Chapap.	1.071.659,18	0,00	1.071.659,18	1.071.659,18	100,00	1.071.659,18	100,00	0,00	1.071.659,18	0,00
Vinculación	-3340-41001	1.071.659,18	0,00	1.071.659,18	1.071.659,18	100,00	1.071.659,18	100,00	0,00	1.071.659,18	0,00
Vinculación	-3340-48001										
2019-3340-48001	Convenio Universidad de Alicante	100.000,00	0,00	100.000,00	100.000,00	100,00	100.000,00	100,00	0,00	100.000,00	0,00
Vinculación	-3340-48001	100.000,00	0,00	100.000,00	100.000,00	100,00	100.000,00	100,00	0,00	100.000,00	0,00
Vinculación	-3340-48010										
2019-3340-48010	Convenio Universidad Miguel Hernández	12.000,00	0,00	12.000,00	0,00	0,00	0,00	0,00	0,00	0,00	12.000,00
Vinculación	-3340-48010	12.000,00	0,00	12.000,00	0,00	0,00	0,00	0,00	0,00	0,00	12.000,00
Vinculación	-3340-48020										
2019-3340-48020	Convenio UNED	100.000,00	-100.000,00	0,00	0,00	0,00	0,00	0,00	0,00	0,00	0,00
Vinculación	-3340-48020	100.000,00	-100.000,00	0,00	0,00	0,00	0,00	0,00	0,00	0,00	0,00
Vinculación	-3341-48000										
2019-3341-48000	Premios concursos Juventud	5.000,00	10.000,00	15.000,00	5.104,40	34,03	5.104,40	34,03	4.284,40	820,00	9.895,60
Vinculación	-3341-48000	5.000,00	10.000,00	15.000,00	5.104,40	34,03	5.104,40	34,03	4.284,40	820,00	9.895,60
Vinculación	-3341-48001										
2019-3341-48001	Premios, becas, etc, en estudios superiores	91.516,63	0,00	91.516,63	0,00	0,00	0,00	0,00	0,00	0,00	91.516,63
Vinculación	-3341-48001	91.516,63	0,00	91.516,63	0,00	0,00	0,00	0,00	0,00	0,00	91.516,63
Vinculación	-3341-48002										
2019-3341-48002	Subvención emancipación jóvenes	91.516,64	-61.700,00	29.816,64	0,00	0,00	0,00	0,00	0,00	0,00	29.816,64



ESTADO DE LIQUIDACIÓN DEL PRESUPUESTO

Ayuntamiento de Torreveja

Ejercicio: 2019

I. LIQUIDACIÓN DEL PRESUPUESTO DE GASTOS

Periodo de listado desde: 01/01/2019 hasta: 31/12/2019

Impreso el 12/05/2020 a las 08:52

Doc. 2

Pág. 131

APLICACIÓN PRESUPUESTARIA	DESCRIPCIÓN	CRÉDITOS PRESUPUESTARIOS		GASTOS RATIO % D COMPR.	OBLIGACIONES RATIO % O RECONOCIDAS NETAS	PAGOS RATIO % P	OBLIG. PTES. DE PAGO A 31 DE DICIEMBRE	REMANENTES DE CRÉDITO
		INICIALES	MODIF. DEFINITIVOS					
Vinculación	-3341-48002	91.516,64	-61.700,00	0,00	0,00	0,00	0,00	29.816,64
Vinculación	-335-12							
2019-335-12000	Retribuciones básicas personal funcionario	0,00	0,00	80.740,77	0,00	80.740,77	100,00	-80.740,77
2019-335-12004	Sueldos del Grupo D.	7.464,12	0,00	3.825,42	51,25	3.825,42	100,00	3.638,70
2019-335-12005	Sueldos del Grupo E.	109.305,60	-19.000,00	45.516,12	50,40	45.516,12	100,00	44.789,48
2019-335-12006	Trentos.	11.112,32	0,00	5.713,44	51,42	5.713,44	100,00	5.398,88
2019-335-12007	Paga extraordinaria	48.321,24	0,00	20.552,58	42,53	20.552,58	100,00	27.768,66
2019-335-12100	Complemento destino funcionarios	68.262,00	0,00	59.136,19	86,63	59.136,19	100,00	9.125,81
2019-335-12101	Complemento específico funcionarios	93.664,08	-935,19	80.798,89	87,13	80.798,89	100,00	11.930,00
Vinculación	-335-12	338.129,36	-19.935,19	296.283,41	93,11	296.283,41	100,00	21.910,76
Vinculación	-335-13							
2019-335-13000	Retribuciones básicas personal laboral fijo	29.428,36	-10.600,00	16.780,73	89,12	16.780,73	100,00	2.047,63
2019-335-13001	Horas extraordinarias Otras remuneraciones.	0,00	0,00	860,10	0,00	860,10	100,00	-860,10
2019-335-13002	Otras remuneraciones personal laboral fijo	35.279,28	-10.000,00	22.015,06	87,09	22.015,06	100,00	3.264,22
Vinculación	-335-13	64.707,64	-20.600,00	39.655,89	89,91	39.655,89	100,00	4.451,75
Vinculación	-335-15							
2019-335-15000	Productividad funcionarios	47.330,04	0,00	44.461,85	93,94	44.461,85	100,00	2.868,19
2019-335-15100	Gratificaciones funcionarios	7.872,34	161.734,91	158.965,18	93,73	158.965,18	100,00	10.642,07
Vinculación	-335-15	55.202,38	161.734,91	203.427,03	93,77	203.427,03	100,00	13.510,26
Vinculación	-335-16							
2019-335-16000	Seguridad Social	134.097,34	-8.000,00	123.227,95	97,72	123.227,95	100,00	2.869,39
Vinculación	-335-16	134.097,34	-8.000,00	123.227,95	97,72	123.227,95	100,00	2.869,39



ESTADO DE LIQUIDACIÓN DEL PRESUPUESTO

Ayuntamiento de Torreveleja

Ejercicio: 2019

I. LIQUIDACIÓN DEL PRESUPUESTO DE GASTOS

Periodo de listado desde: 01/01/2019 hasta: 31/12/2019

Impreso el 12/05/2020 a las 08:52

Doc. 1

Pág. 132

APLICACIÓN PRESUPUESTARIA	DESCRIPCIÓN	CRÉDITOS PRESUPUESTARIOS			GASTOS COMPR.	RATIO % D	OBLIGACIONES RECONOCIDAS NETAS	RATIO % O	PAGOS % P	OBLIG. PTES. DE PAGO A 31 DE DICIEMBRE	REMANENTES DE CRÉDITO
		INICIALES	MODIF.	DEFINITIVOS							
Vinculación	-337-12										
2019-3371-12000	Retribuciones básicas personal funcionario	0,00	0,00	0,00	12.519,34	0,00	12.519,34	100,00	0,00	0,00	-12.519,34
2019-3371-12004	Sueldos del Grupo D.	14.928,24	-7.000,00	7.928,24	7.650,84	96,50	7.650,84	100,00	0,00	0,00	277,40
2019-3371-12005	Sueldos del Grupo E.	6.831,60	-3.700,00	3.131,60	0,00	0,00	0,00	0,00	0,00	0,00	3.131,60
2019-3371-12006	Trienios.	3.011,58	0,00	3.011,58	1.601,88	53,19	1.601,88	100,00	0,00	0,00	1.409,70
2019-3371-12007	Paga extraordinaria	9.432,07	0,00	9.432,07	3.430,95	36,38	3.430,95	100,00	0,00	0,00	6.001,12
2019-3371-12100	Complemento destino funcionarios	13.793,76	0,00	13.793,76	10.068,84	73,00	10.068,84	100,00	0,00	0,00	3.724,92
2019-3371-12101	Complemento específico funcionarios	18.192,48	-429,67	17.762,81	12.738,90	71,72	12.738,90	100,00	0,00	0,00	5.023,91
Vinculación	-337-12	66.189,73	-11.129,67	55.060,06	48.010,75	87,20	48.010,75	100,00	0,00	0,00	7.049,31
Vinculación	-337-13										
2019-3371-13000	Retribuciones básicas personal laboral fijo	20.886,96	-5.500,00	15.386,96	12.246,26	79,59	12.246,26	100,00	0,00	0,00	3.140,70
2019-3371-13002	Otras remuneraciones personal laboral fijo	21.484,32	-5.500,00	15.984,32	12.774,30	79,92	12.774,30	100,00	0,00	0,00	3.210,02
Vinculación	-337-13	42.371,28	-11.000,00	31.371,28	25.020,56	79,76	25.020,56	100,00	0,00	0,00	6.350,72
Vinculación	-337-15										
2019-3371-15000	Productividad funcionarios	8.352,36	0,00	8.352,36	6.153,80	73,68	6.153,80	100,00	0,00	0,00	2.198,56
2019-3371-15100	Gratificaciones funcionarios	57,32	0,00	57,32	0,00	0,00	0,00	0,00	0,00	0,00	57,32
Vinculación	-337-15	8.409,68	0,00	8.409,68	6.153,80	73,18	6.153,80	100,00	0,00	0,00	2.255,88
Vinculación	-337-16										
2019-3371-16000	Seguridad Social	24.106,84	0,00	24.106,84	23.516,32	97,55	23.516,32	100,00	0,00	0,00	590,52
Vinculación	-337-16	24.106,84	0,00	24.106,84	23.516,32	97,55	23.516,32	100,00	0,00	0,00	590,52
Vinculación	-337-20										
2019-3371-20500	Arrendamiento de mobiliario y enseres	424,49	0,00	424,49	1.780,00	419,33	1.780,00	100,00	0,00	1.780,00	-1.355,51



ESTADO DE LIQUIDACIÓN DEL PRESUPUESTO

Ayuntamiento de Torreveja

Ejercicio: 2019

I. LIQUIDACIÓN DEL PRESUPUESTO DE GASTOS

Periodo de listado desde: 01/01/2019 hasta: 31/12/2019

Impreso el 12/05/2020 a las 08:52

Doc. 2

Pág. 33

APLICACIÓN PRESUPUESTARIA	DESCRIPCIÓN	CRÉDITOS PRESUPUESTARIOS		GASTOS COMP.	RATIO % D	OBLIGACIONES RECONOCIDAS NETAS	RATIO % O	PAGOS % P	OBLIG. PTES. DE PAGO A 31 DE DICIEMBRE	REMANENTES DE CRÉDITO		
		INICIALES	MODIF.								DEFINITIVOS	
Vinculación	-337-20	424,49	0,00	424,49	1.780,00	419,33	1.780,00	419,33	0,00	0,00	1.780,00	-1.358,51
Vinculación	-337-21											
2019-3371-21200	Reparaciones, mantenim. y cons. edificios y otras	34.290,72	-3.834,29	30.456,43	4.653,60	15,28	4.653,60	15,28	4.653,60	100,00	0,00	25.802,83
2019-3371-21300	Reparaciones, mantenim. y cons. maquinaria	12.160,70	203,28	12.363,98	26.774,93	216,56	2.011,58	16,27	2.011,58	100,00	0,00	10.352,40
Vinculación	-337-21	46.451,42	-3.631,01	42.820,41	31.428,53	73,40	6.665,18	15,57	6.665,18	100,00	0,00	36.155,23
Vinculación	-337-22											
2019-3371-22000	Material de oficina ordinario no inventariable	4.446,04	4.000,00	8.446,04	525,87	6,23	525,87	6,23	525,87	100,00	0,00	7.920,17
2019-3371-22001	Prensa, revistas, libros y otras publicaciones	435,96	0,00	435,96	0,00	0,00	0,00	0,00	0,00	0,00	0,00	435,96
2019-3371-22105	Productos alimenticios	100,00	0,00	100,00	0,00	0,00	0,00	0,00	0,00	0,00	0,00	100,00
2019-3371-22106	Productos farmacéuticos	274,67	0,00	274,67	0,00	0,00	0,00	0,00	0,00	0,00	0,00	274,67
2019-3371-22110	Productos de limpieza	100,00	0,00	100,00	0,00	0,00	0,00	0,00	0,00	0,00	0,00	100,00
2019-3371-22200	Servicios de telecomunicaciones	7.000,63	0,00	7.000,63	0,00	0,00	0,00	0,00	0,00	0,00	0,00	7.000,63
2019-3371-22300	Transportes	841,98	0,00	841,98	1.040,00	123,52	1.040,00	123,52	1.040,00	100,00	0,00	-198,02
2019-3371-22601	Atenciones protocolarias y representativas	794,14	3.183,13	3.977,27	8.541,68	214,76	8.541,67	214,76	8.541,67	100,00	0,00	-4.564,40
2019-3371-22602	Publicidad y propaganda	896,50	145,20	1.041,70	145,20	13,94	145,20	13,94	145,20	100,00	0,00	896,50
2019-3371-22603	Publicación en Diarios Oficiales	100,00	0,00	100,00	0,00	0,00	0,00	0,00	0,00	0,00	0,00	100,00
2019-3371-22699	Otros gastos diversos n.c.o.p.	14.991,45	2.628,34	17.619,79	10.303,95	58,48	10.303,95	58,48	8.553,95	83,02	1.750,00	7.315,84
2019-3371-22701	Seguridad	100,00	0,00	100,00	0,00	0,00	0,00	0,00	0,00	0,00	0,00	100,00
2019-3371-22799	Otros trabajos realizados por otras empresas y pro	24.969,59	34.611,60	59.581,19	45.343,24	76,10	27.326,34	45,86	23.367,02	85,51	3.959,32	32.254,85
Vinculación	-337-22	55.050,96	44.568,27	99.619,23	65.899,94	66,15	47.883,03	48,07	42.173,71	88,08	5.709,32	51.736,20
Vinculación	-338-20											



ESTADO DE LIQUIDACIÓN DEL PRESUPUESTO

Ayuntamiento de Torreveleja

Ejercicio: 2019

I. LIQUIDACIÓN DEL PRESUPUESTO DE GASTOS

Periodo de listado desde: 01/01/2019 hasta: 31/12/2019

Impreso el 12/05/2020 a las 08:52

APLICACIÓN PRESUPUESTARIA	DESCRIPCIÓN	CRÉDITOS PRESUPUESTARIOS		GASTOS COMPR.	RATIO % D	OBLIGACIONES RECONOCIDAS NETAS	RATIO % O	PAGOS	RATIO % P	OBLIG. PTES. DE PAGO A 31 DE DICIEMBRE	REMANENTES DE CRÉDITO
		INICIALES	MODIF.								
2019-338-20300	Arrendamiento de maquinaria, inst. y utillaje	10.000,00	-10.000,00	0,00	0,00	0,00	0,00	0,00	0,00	0,00	0,00
2019-338-20400	Arrendamiento de material de transporte	5.000,00	-5.000,00	0,00	0,00	0,00	0,00	0,00	0,00	0,00	0,00
2019-338-20500	Arrendamiento de mobiliario y enseres	3.000,00	-2.016,00	484,00	49,19	484,00	49,19	484,00	100,00	0,00	500,00
Vinculación		18.000,00	-17.016,00	484,00	49,19	484,00	49,19	484,00	100,00	0,00	500,00
Vinculación											
2019-338-21200	Reparaciones, mantenim. y cons. edificios y otras	10.000,00	-10.000,00	0,00	0,00	0,00	0,00	0,00	0,00	0,00	0,00
Vinculación		10.000,00	-10.000,00	0,00	0,00	0,00	0,00	0,00	0,00	0,00	0,00
Vinculación											
2019-338-22100	Suministro de energía eléctrica	3.113,42	0,00	1.814,75	58,29	1.814,75	58,29	1.814,75	100,00	0,00	1.298,67
2019-338-22300	Transportes	1.500,10	0,00	0,00	0,00	0,00	0,00	0,00	0,00	0,00	1.500,10
2019-338-22601	Atenciones protocolarias y representativas	10.354,59	0,00	8.262,36	79,79	8.262,36	79,79	1.000,00	12,10	7.262,36	2.092,23
2019-338-22602	Publicidad y propaganda	11.031,40	592,68	931,48	8,01	931,48	8,01	592,68	63,63	338,80	10.692,60
2019-338-22699	Otros gastos diversos n.c.o.p.	86.708,17	1.140,00	98.507,72	112,13	79.195,79	90,15	31.724,30	40,06	47.471,49	8.652,38
2019-338-22700	Limpieza y aseo	8.098,35	0,00	0,00	0,00	0,00	0,00	0,00	0,00	0,00	8.098,35
2019-338-22701	Seguridad	7.652,33	2.989,91	2.989,91	28,09	2.989,91	28,09	2.989,91	100,00	0,00	7.652,33
2019-338-22706	Estudios y trabajos técnicos	13.087,62	0,00	5.820,10	44,47	5.820,10	44,47	0,00	0,00	5.820,10	7.267,52
2019-338-22799	Otros trabajos realizados por otras empresas y pro	297.303,05	362.605,26	538.447,14	81,59	532.042,50	80,62	323.388,13	60,78	208.654,37	127.865,81
Vinculación		438.849,03	367.327,85	656.773,46	81,47	631.056,89	78,28	361.509,77	57,29	269.547,12	175.119,99
Vinculación											
2019-338-48000	Premios concursos fiestas	33.600,00	0,00	0,00	0,00	0,00	0,00	0,00	0,00	0,00	33.600,00
Vinculación		33.600,00	0,00	0,00	0,00	0,00	0,00	0,00	0,00	0,00	33.600,00



ESTADO DE LIQUIDACIÓN DEL PRESUPUESTO

Impreso el 12/05/2020 a las 08:52

Ayuntamiento de Torreveja
Ejercicio: 2019

Dec. 2
Pág. 135

I. LIQUIDACIÓN DEL PRESUPUESTO DE GASTOS

Periodo de listado desde: 01/01/2019 hasta: 31/12/2019

APLICACIÓN PRESUPUESTARIA	DESCRIPCIÓN	CRÉDITOS PRESUPUESTARIOS		GASTOS COMPR.	RATIO % D	OBLIGACIONES RECONOCIDAS METAS	RATIO % O	PAGOS % P	OBLIG. PTES. DE PAGO A 31 DE DICIEMBRE	REMANENTES DE CRÉDITO
		INICIALES	MODIF.							
Vinculación	-338-48001									
2019-338-48001	Subvenciones Asociaciones Fiestas	46.000,00	-46.000,00	0,00	0,00	0,00	0,00	0,00	0,00	0,00
Vinculación	-338-48001	46.000,00	-46.000,00	0,00	0,00	0,00	0,00	0,00	0,00	0,00
Vinculación	-340-12									
2019-340-12000	Sueldos del Grupo A.	27.627,84	0,00	31.899,41	115,46	31.899,41	115,46	31.899,41	100,00	-4.271,57
2019-340-12001	Sueldos del Grupo A2.	0,00	0,00	6.121,68	0,00	6.121,68	0,00	6.121,68	100,00	-6.121,68
2019-340-12002	Sueldos del Grupo B.	11.944,56	-7.000,00	0,00	0,00	0,00	0,00	0,00	0,00	4.944,56
2019-340-12003	Sueldos del Grupo C1.	0,00	0,00	4.468,68	0,00	4.468,68	0,00	4.468,68	100,00	-4.468,68
2019-340-12006	Trienios.	7.206,08	0,00	4.609,17	63,96	4.609,17	63,96	4.609,17	100,00	2.596,91
2019-340-12007	Paga extraordinaria	16.110,62	-7.300,00	8.413,26	95,49	8.413,26	95,49	8.413,26	100,00	397,36
2019-340-12100	Complemento destino funcionarios	29.432,52	0,00	25.868,10	87,89	25.868,10	87,89	25.868,10	100,00	3.564,42
2019-340-12101	Complemento específico funcionarios	36.297,36	-988,35	27.822,67	78,80	27.822,67	78,80	27.822,67	100,00	7.486,34
Vinculación	-340-12	128.618,98	-15.288,35	109.202,97	96,36	109.202,97	96,36	109.202,97	100,00	4.127,66
Vinculación	-340-15									
2019-340-15000	Productividad funcionarios	8.352,36	0,00	6.808,22	81,51	6.808,22	81,51	6.808,22	100,00	1.544,14
Vinculación	-340-15	8.352,36	0,00	6.808,22	81,51	6.808,22	81,51	6.808,22	100,00	1.544,14
Vinculación	-340-16									
2019-340-16000	Seguridad Social	23.500,78	7.000,00	28.645,37	93,92	28.645,37	93,92	28.645,37	100,00	1.855,41
Vinculación	-340-16	23.500,78	7.000,00	28.645,37	93,92	28.645,37	93,92	28.645,37	100,00	1.855,41
Vinculación	-340-21									
2019-340-21300	Reparaciones, mantenim. y cons. maquinaria	188,19	0,00	0,00	0,00	0,00	0,00	0,00	0,00	188,19
2019-340-21400	Reparaciones, mantenim. y cons. material	1.090,95	0,00	0,00	0,00	0,00	0,00	0,00	0,00	1.090,95



ESTADO DE LIQUIDACIÓN DEL PRESUPUESTO

Ayuntamiento de Torreveja

Ejercicio: 2019

I. LIQUIDACIÓN DEL PRESUPUESTO DE GASTOS

Periodo de listado desde: 01/01/2019 hasta: 31/12/2019

Impreso el 12/05/2020 a las 08:52

APLICACIÓN PRESUPUESTARIA	DESCRIPCIÓN	CRÉDITOS PRESUPUESTARIOS		GASTOS COMPR.	RATIO % D	OBLIGACIONES RECONOCIDAS NETAS	RATIO % O	PAGOS	RATIO % P	OBLIG. PTES. DE PAGO A 31 DE DICIEMBRE	REMANENTES DE CRÉDITO
		INICIALES	MODIF.								
2019-340-21600	Reparaciones, mant. y cons. equipos proceso inform	100,00	0,00	100,00	133,10	133,10	133,10	0,00	0,00	133,10	-33,10
Vinculación	-340-21	1.379,14	0,00	1.379,14	133,10	133,10	133,10	0,00	0,00	133,10	-33,10
Vinculación	-340-22										
2019-340-22000	Material de oficina ordinario no inventariable	3.789,76	0,00	3.789,76	2.032,24	53,62	2.032,21	2.032,21	100,00	0,00	1.757,55
2019-340-22103	Combustibles y carburantes	1.000,00	0,00	1.000,00	1.449,08	144,91	0,00	0,00	0,00	0,00	1.000,00
2019-340-22106	Productos farmacéuticos	1.560,42	0,00	1.560,42	4.701,53	301,30	4.701,53	2.569,79	54,66	2.131,74	-3.141,11
2019-340-22200	Servicios de telecomunicaciones	13.197,12	0,00	13.197,12	0,00	0,00	0,00	0,00	0,00	0,00	13.197,12
2019-340-22400	Primas de seguros	1.885,93	0,00	1.885,93	0,00	0,00	0,00	0,00	0,00	0,00	1.885,93
2019-340-22500	Tributos	88,99	0,00	88,99	76,10	85,52	76,10	76,10	100,00	0,00	12,89
2019-340-22603	Publicación en Diarios Oficiales	192,04	0,00	192,04	0,00	0,00	0,00	0,00	0,00	0,00	192,04
2019-340-22699	Otros gastos diversos n.c.o.p.	100,00	0,00	100,00	349,25	349,25	349,25	349,25	100,00	0,00	-249,25
Vinculación	-340-22	21.814,26	0,00	21.814,26	8.608,20	39,46	7.159,09	5.027,35	70,22	2.131,74	14.655,17
Vinculación	-340-6240000										
2019-340-6240000	Elementos de transporte	25.887,00	13.133,00	39.020,00	0,00	0,00	0,00	0,00	0,00	0,00	39.020,00
Vinculación	-340-6240000	25.887,00	13.133,00	39.020,00	0,00	0,00	0,00	0,00	0,00	0,00	39.020,00
Vinculación	-341-12										
2019-341-12000	Retribuciones básicas personal funcionario	0,00	0,00	0,00	67.190,09	0,00	67.190,09	67.190,09	100,00	0,00	-67.190,09
2019-341-12003	Sueldos del Grupo C.	8.968,44	0,00	8.968,44	0,00	0,00	0,00	0,00	0,00	0,00	8.968,44
2019-341-12004	Sueldos del Grupo D.	119.425,92	-64.000,00	55.425,92	39.071,88	70,49	39.071,88	39.071,88	100,00	0,00	16.354,04
2019-341-12006	Trienios.	22.774,97	-2.300,00	20.474,97	9.392,32	45,87	9.392,32	9.392,32	100,00	0,00	11.082,65
2019-341-12007	Paga extraordinaria	56.625,22	0,00	56.625,22	18.807,26	33,21	18.807,26	18.807,26	100,00	0,00	37.817,96
2019-341-12100	Complemento destino funcionarios	85.028,04	0,00	85.028,04	51.250,15	60,27	51.250,15	51.250,15	100,00	0,00	33.777,89



ESTADO DE LIQUIDACIÓN DEL PRESUPUESTO

Impreso el 12/05/2020 a las 08:52

Ayuntamiento de Torrevejea

Ejercicio: 2019

I. LIQUIDACIÓN DEL PRESUPUESTO DE GASTOS

Periodo de listado desde: 01/01/2019 hasta: 31/12/2019

Doc. 2
Pág. 137

APLICACIÓN PRESUPUESTARIA	DESCRIPCIÓN	CRÉDITOS PRESUPUESTARIOS			GASTOS COMPRA.	RATIO % D	OBLIGACIONES RECONOCIDAS NETAS	RATIO % O	PAGOS	RATIO % P	OBLIG. PTES. DE PAGO A 31 DE DICIEMBRE	REMANENTES DE CRÉDITO
		INICIALES	MODIF.	DEFINITIVOS								
2019-341-12101	Complemento específico funcionarios	105.434,76	-3.564,83	101.869,93	61.987,86	60,85	61.987,86	60,85	61.987,86	100,00	0,00	39.882,07
Vinculación	-341-12	398.257,35	-69.864,83	328.392,52	247.699,56	75,43	247.699,56	75,43	247.699,56	100,00	0,00	80.692,96
Vinculación	-341-13											
2019-341-13000	Retribuciones básicas personal laboral fijo	41.484,66	0,00	41.484,66	40.383,00	97,34	40.383,00	97,34	40.383,00	100,00	0,00	1.101,66
2019-341-13002	Otras remuneraciones personal laboral fijo	38.233,12	0,00	38.233,12	38.270,50	100,10	38.270,50	100,10	38.270,50	100,00	0,00	-37,38
Vinculación	-341-13	79.717,78	0,00	79.717,78	78.653,50	98,66	78.653,50	98,66	78.653,50	100,00	0,00	1.064,28
Vinculación	-341-15											
2019-341-15000	Productividad funcionarios	47.330,04	0,00	47.330,04	31.276,20	66,08	31.276,20	66,08	31.276,20	100,00	0,00	16.053,84
2019-341-15100	Gratificaciones.	1.538,88	500,00	2.038,88	1.939,20	95,11	1.939,20	95,11	1.939,20	100,00	0,00	99,68
Vinculación	-341-15	48.868,92	500,00	49.368,92	33.215,40	67,28	33.215,40	67,28	33.215,40	100,00	0,00	16.153,52
Vinculación	-341-16											
2019-341-16000	Seguridad Social	122.583,97	-9.000,00	113.583,97	110.913,16	97,65	110.913,16	97,65	110.913,16	100,00	0,00	2.670,81
Vinculación	-341-16	122.583,97	-9.000,00	113.583,97	110.913,16	97,65	110.913,16	97,65	110.913,16	100,00	0,00	2.670,81
Vinculación	-341-20											
2019-341-20300	Arrendamiento de maquinaria, inst. y utillaje	2.599,08	0,00	2.599,08	2.541,00	97,77	2.541,00	97,77	2.541,00	100,00	0,00	58,08
2019-341-20500	Arrendamiento de mobiliario y enseres	980,10	0,00	980,10	0,00	0,00	0,00	0,00	0,00	0,00	0,00	980,10
Vinculación	-341-20	3.579,18	0,00	3.579,18	2.541,00	70,99	2.541,00	70,99	2.541,00	100,00	0,00	1.038,18
Vinculación	-341-21											
2019-341-21300	Reparaciones, mantenim. y cons. maquina	170,00	0,00	170,00	0,00	0,00	0,00	0,00	0,00	0,00	0,00	170,00
2019-341-21400	Reparaciones, mantenim. y cons. material transport	556,59	0,00	556,59	0,00	0,00	0,00	0,00	0,00	0,00	0,00	556,59
Vinculación	-341-21	726,59	0,00	726,59	0,00	0,00	0,00	0,00	0,00	0,00	0,00	726,59



ESTADO DE LIQUIDACIÓN DEL PRESUPUESTO

Ayuntamiento de Torreveja

Ejercicio: 2019

I. LIQUIDACIÓN DEL PRESUPUESTO DE GASTOS

Periodo de listado desde: 01/01/2019 hasta: 31/12/2019

Impreso el 12/05/2020 a las 08:52

APLICACIÓN PRESUPUESTARIA	DESCRIPCIÓN	CRÉDITOS PRESUPUESTARIOS		GASTOS COMPR.	RATIO % D	OBLIGACIONES RECONOCIDAS NETAS	RATIO % O	PAGOS RATIO % P	OBLIG. PTES. DE PAGO A 31 DE DICIEMBRE	REMANENTES DE CRÉDITO
		INICIALES	MODIF.							
Vinculación	-341-22									
2019-341-22104	Vestuario	21.821,44	0,00	21.821,44	421,08 1,93	421,08	1,93	421,08 100,00	0,00	21.400,36
2019-341-22199	Otros suministros	1.541,24	0,00	1.541,24	1.581,94 102,64	1.581,94	102,64	1.581,94 100,00	0,00	-40,70
2019-341-22300	Transportes	55.712,34	2.522,90	58.235,24	60.560,24 103,99	47.050,84	80,79	44.725,84 95,06	2.325,00	11.184,40
2019-341-22400	Primas de seguros	48.000,00	0,00	48.000,00	37.209,57 77,52	35.982,19	74,96	35.982,19 100,00	0,00	12.017,81
2019-341-22601	Atenciones protocolarias y representativas	16.353,33	0,00	16.353,33	329,34 2,01	328,41	2,01	141,57 43,11	186,84	16.024,92
2019-341-22602	Publicidad y propaganda	3.956,13	0,00	3.956,13	0,00 0,00	0,00	0,00	0,00 0,00	0,00	3.956,13
2019-341-22699	Otros gastos diversos n.c.o.p.	15.017,42	0,00	15.017,42	7.000,00 46,61	7.000,00	46,61	7.000,00 100,00	0,00	8.017,42
2019-341-22791	Servicio monitores escuelas deportivas	399.294,72	-258.702,12	140.592,60	0,00 0,00	0,00	0,00	0,00 0,00	0,00	140.592,60
2019-341-22792	Servicio organización Media Maratón y pruebas	14.520,00	0,00	14.520,00	0,00 0,00	0,00	0,00	0,00 0,00	0,00	14.520,00
2019-341-22799	Otros trabajos realizados por otras empresas y pro	13.740,89	0,00	13.740,89	7.302,87 53,15	5.843,87	42,53	5.843,87 100,00	0,00	7.897,02
Vinculación	-341-22	589.957,51	-256.179,22	333.778,29	114.405,04 34,28	98.208,33	29,42	95.696,49 97,44	2.511,84	235.569,96
Vinculación	-341-48000									
2019-341-48000	Becas deportistas de élite	40.000,00	0,00	40.000,00	39.997,40 99,99	39.997,40	99,99	39.997,40 100,00	0,00	2,60
Vinculación	-341-48000	40.000,00	0,00	40.000,00	39.997,40 99,99	39.997,40	99,99	39.997,40 100,00	0,00	2,60
Vinculación	-341-48001									
2019-341-48001	Subvenciones entidades deportivas	430.000,00	0,00	430.000,00	355.267,32 82,62	354.839,87	82,52	239.985,99 67,63	114.853,88	75.160,13
Vinculación	-341-48001	430.000,00	0,00	430.000,00	355.267,32 82,62	354.839,87	82,52	239.985,99 67,63	114.853,88	75.160,13
Vinculación	-341-48003									
2019-341-48003	Subvención organización pruebas locales	30.000,00	0,00	30.000,00	27.327,21 91,09	26.399,39	88,00	0,00 0,00	26.399,39	3.600,61
Vinculación	-341-48003	30.000,00	0,00	30.000,00	27.327,21 91,09	26.399,39	88,00	0,00 0,00	26.399,39	3.600,61
Vinculación	-342-12									



ESTADO DE LIQUIDACIÓN DEL PRESUPUESTO

Impreso el 12/05/2020 a las 08:52

Ayuntamiento de Torreveja

Ejercicio: 2019

I. LIQUIDACIÓN DEL PRESUPUESTO DE GASTOS

Periodo de listado desde: 01/01/2019 hasta: 31/12/2019

Doc. 2
Pág. 139

APLICACIÓN PRESUPUESTARIA	DESCRIPCIÓN	CRÉDITOS PRESUPUESTARIOS		GASTOS COMPR.	RATIO % D	OBLIGACIONES RECONOCIDAS NETAS	RATIO % O	PAGOS RATIO % P	OBLIG. PTES. DE PAGO A 31 DE DICIEMBRE	REMANENTES DE CRÉDITO
		INICIALES	MODIF.							
2019-342-12000	Retribuciones básicas personal funcionario	0,00	0,00	0,00	0,00	171.439,55	0,00	171.439,55	0,00	-171.439,55
2019-342-12003	Sueldos del Grupo C.	17.936,88	0,00	17.936,88	26,34	4.724,04	26,34	4.724,04	0,00	13.212,84
2019-342-12004	Sueldos del Grupo D.	59.712,96	-29.479,81	30.233,15	72,12	21.804,89	72,12	21.804,89	0,00	8.428,26
2019-342-12005	Sueldos del Grupo E.	163.958,40	0,00	163.958,40	44,24	72.538,64	44,24	72.538,64	0,00	91.419,76
2019-342-12006	Tributos.	36.701,03	0,00	36.701,03	45,15	16.568,96	45,15	16.568,96	0,00	20.132,07
2019-342-12007	Paga extraordinaria	104.120,56	0,00	104.120,56	41,46	43.165,08	41,46	43.165,08	0,00	60.955,48
2019-342-12100	Complemento destino funcionarios	147.056,40	4.582,89	151.639,29	81,04	122.893,12	81,04	122.893,12	0,00	28.746,17
2019-342-12101	Complemento específico funcionarios	199.379,40	452,69	199.832,09	83,12	166.104,42	83,12	166.104,42	0,00	33.727,67
Vinculación	-342-12	728.865,63	-24.444,23	704.421,40	87,91	619.238,70	87,91	619.238,70	0,00	85.182,70
Vinculación	-342-13									
2019-342-13000	Retribuciones básicas personal laboral fijo	11.054,68	2.700,00	13.754,68	113,15	15.563,98	113,15	15.563,98	0,00	-1.809,30
2019-342-13002	Otras remuneraciones personal laboral fijo	11.883,00	3.200,00	15.083,00	83,12	12.537,40	83,12	12.537,40	0,00	2.545,60
Vinculación	-342-13	22.937,68	5.900,00	28.837,68	97,45	28.101,38	97,45	28.101,38	0,00	736,30
Vinculación	-342-15									
2019-342-15000	Productividad funcionarios	94.660,08	0,00	94.660,08	91,65	86.756,66	91,65	86.756,66	0,00	7.903,42
2019-342-15100	Gratificaciones funcionarios	875,29	11.061,93	11.937,22	86,60	10.337,22	86,60	10.337,22	0,00	1.600,00
Vinculación	-342-15	95.535,37	11.061,93	106.597,30	91,08	97.093,88	91,08	97.093,88	0,00	9.503,42
Vinculación	-342-16									
2019-342-16000	Seguridad Social	219.215,84	3.217,26	222.433,10	100,00	222.433,10	100,00	222.433,10	0,00	0,00
Vinculación	-342-16	219.215,84	3.217,26	222.433,10	100,00	222.433,10	100,00	222.433,10	0,00	0,00
Vinculación	-342-20									
2019-342-20200	Arrendamiento de edificios y otras construc	7.260,00	0,00	7.260,00	66,94	4.860,17	58,33	4.235,00	0,00	3.025,00



ESTADO DE LIQUIDACIÓN DEL PRESUPUESTO

Ayuntamiento de Torreveja

Ejercicio: 2019

Impreso el 12/05/2020 a las 08:52

I. LIQUIDACIÓN DEL PRESUPUESTO DE GASTOS

Periodo de listado desde: 01/01/2019 hasta: 31/12/2019

APLICACIÓN PRESUPUESTARIA	DESCRIPCIÓN	CRÉDITOS PRESUPUESTARIOS		GASTOS COMPR.	RATIO % D	OBLIGACIONES RECONOCIDAS NETAS	RATIO % O	PAGOS % P	RATIO	OBLIG. PTES. DE PAGO A 31 DE DICIEMBRE	REMANENTES DE CRÉDITO
		INICIALES	MODIF.								
2019-342-20300	Arrendamiento de maquinaria, inst. y utillaje	2.492,60	0,00	2.492,60	77,67	1.936,00	77,67	1.579,05	81,56	356,95	556,60
Vinculación	-342-20	9.752,60	0,00	9.752,60	69,69	6.171,00	63,28	5.814,05	94,22	356,95	3.581,60
2019-342-21000	Reparaciones, mantenim. y cons. infraestructuras	528,00	0,00	528,00		6.266,85	1186,90	6.266,85	100,00	0,00	-5.738,85
2019-342-21200	Reparaciones, mantenim. y cons. edificios y otras	114.950,00	207.747,61	322.697,61	38,82	125.266,78	38,82	116.567,44	93,31	8.352,27	197.777,90
2019-342-21300	Reparaciones, mantenim. y cons. maquinaria	42.899,11	108,90	43.008,01	80,09	34.445,57	80,09	33.490,24	97,23	955,32	8.562,45
2019-342-21400	Reparaciones, mantenim. y cons. material transport	2.220,51	0,00	2.220,51	29,33	651,17	29,33	651,17	100,00	0,00	1.569,34
2019-342-21500	Reparaciones, mantenim. y cons. mobiliario	917,74	0,00	917,74		2.083,62	227,04	2.083,62	100,00	0,00	-1.165,88
Vinculación	-342-21	161.515,36	207.856,51	369.371,87	45,68	168.713,99	45,58	159.059,32	94,47	9.307,59	201.004,96
Vinculación	-342-22										
2019-342-22103	Combustibles y carburantes	118.239,61	713,74	118.953,35	74,73	88.897,28	74,73	72.647,97	82,09	15.848,91	30.456,47
2019-342-22104	Vestuario	850,00	0,00	850,00	8,89	75,54	8,89	75,54	100,00	0,00	774,46
2019-342-22199	Otros suministros	19.744,94	0,00	19.744,94	107,76	21.277,84	107,76	16.735,50	89,08	2.052,33	957,11
2019-342-22200	Servicios de telecomunicaciones	750,00	0,00	750,00	0,00	0,00	0,00	0,00	0,00	0,00	750,00
2019-342-22400	Primas de seguros	12.599,05	0,00	12.599,05	0,00	0,00	0,00	0,00	0,00	0,00	12.599,05
2019-342-22699	Otros gastos diversos n.c.o.p.	3.383,02	0,00	3.383,02	62,70	2.121,30	62,70	1.760,98	83,02	360,30	1.261,74
2019-342-22701	Seguridad	2.855,60	0,00	2.855,60	0,00	0,00	0,00	0,00	0,00	0,00	2.855,60
2019-342-22706	Estudios y trabajos técnicos	3.357,75	0,00	3.357,75	89,01	2.988,70	89,01	2.988,70	100,00	0,00	369,05
2019-342-22799	Otros trabajos realizados por otras empresas y pro	16.209,61	27.816,75	44.026,36	57,98	25.526,11	57,98	24.820,80	98,60	352,67	18.852,89
Vinculación	-342-22	177.989,58	28.530,49	206.520,07	68,22	140.886,77	66,65	119.029,49	86,48	18.614,21	68.876,37



ESTADO DE LIQUIDACIÓN DEL PRESUPUESTO

Impreso el 12/05/2020 a las 08:52

Ayuntamiento de Torreveja

Doc. 2

Ejercicio: 2019

Pág. 141

I. LIQUIDACIÓN DEL PRESUPUESTO DE GASTOS

Periodo de listado desde: 01/01/2019 hasta: 31/12/2019

APLICACIÓN PRESUPUESTARIA	DESCRIPCIÓN	CRÉDITOS PRESUPUESTARIOS			GASTOS RATIO COMPR.	OBLIGACIONES RECONOCIDAS NETAS	RATIO % D	PAGOS RATIO % P	OBLIG. PTES. DE PAGO A 31 DE DICIEMBRE	REMANENTES DE CRÉDITO
		INICIALES	MODIF.	DEFINITIVOS						
Vinculación	-342-6220000									
2019-342-6220000	Redacción proyectos instalaciones	66.000,00	35.000,00	101.000,00	13.520,95	5.082,00	13,39	42,86	2.904,00	95.918,00
Vinculación	-342-6220000	66.000,00	35.000,00	101.000,00	13.520,95	5.082,00	13,39	42,86	2.904,00	95.918,00
Vinculación	-342-6220029									
2019-342-6220029	Inversión nueva funcionamiento servicios edificios y otras const. (REM)	0,00	263.155,39	263.155,39	0,00	0,00	0,00	0,00	0,00	263.155,39
Vinculación	-342-6220029	0,00	263.155,39	263.155,39	0,00	0,00	0,00	0,00	0,00	263.155,39
Vinculación	-342-6220900									
2019-342-6220900	Finalización Pavellón Deportivo Polivalente	86.844,61	0,00	86.844,61	0,00	0,00	0,00	0,00	0,00	86.844,61
Vinculación	-342-6220900	86.844,61	0,00	86.844,61	0,00	0,00	0,00	0,00	0,00	86.844,61
Vinculación	-342-6230000									
2019-342-6230000	Maquinaria	80.289,51	0,00	80.289,51	5.203,87	5.203,87	6,48	100,00	0,00	75.085,64
Vinculación	-342-6230000	80.289,51	0,00	80.289,51	5.203,87	5.203,87	6,48	100,00	0,00	75.085,64
Vinculación	-342-6230030									
2019-342-6230030	Maquinaria, instalaciones y utillaje. Instalaciones deportivas (REM)	0,00	113,94	113,94	0,00	0,00	0,00	0,00	0,00	113,94
Vinculación	-342-6230030	0,00	113,94	113,94	0,00	0,00	0,00	0,00	0,00	113,94
Vinculación	-342-6240000									
2019-342-6240000	Elementos de transporte	2.000,00	0,00	2.000,00	269,83	269,83	13,49	100,00	0,00	1.730,17
Vinculación	-342-6240000	2.000,00	0,00	2.000,00	269,83	269,83	13,49	100,00	0,00	1.730,17
Vinculación	-342-6250000									
2019-342-6250000	Mobiliario	1.651,61	0,00	1.651,61	1.600,00	1.600,00	96,88	100,00	0,00	51,61
Vinculación	-342-6250000	1.651,61	0,00	1.651,61	1.600,00	1.600,00	96,88	100,00	0,00	51,61
Vinculación	-342-6260000									



ESTADO DE LIQUIDACIÓN DEL PRESUPUESTO

Ayuntamiento de Torreveleja

Ejercicio: 2019

I. LIQUIDACIÓN DEL PRESUPUESTO DE GASTOS

Periodo de listado desde: 01/01/2019 hasta: 31/12/2019

Impreso el 12/05/2020 a las 08:52

APLICACIÓN PRESUPUESTARIA	DESCRIPCIÓN	CRÉDITOS PRESUPUESTARIOS		GASTOS COMPR.	RATIO % D	OBLIGACIONES RECONOCIDAS NETAS	RATIO % O	PAGOS RATIO % P	OBLIG. PTES. DE PAGO A 31 DE DICIEMBRE	REMANENTES DE CRÉDITO	
		INICIALES	MODIF.								DEFINITIVOS
2019-342-6260000	Equipos para proceso de información	28.000,00	0,00	28.000,00	2.999,43	10,71	2.999,43	10,71	2.999,43	100,00	25.000,57
Vinculación	-342-6260000	28.000,00	0,00	28.000,00	2.999,43	10,71	2.999,43	10,71	2.999,43	100,00	25.000,57
Vinculación	-342-6320000										
2019-342-6320000	Reposición edificios	761.844,72	0,00	761.844,72	750.135,48	98,46	749.421,08	98,37	749.421,08	100,00	12.423,64
Vinculación	-342-6320000	761.844,72	0,00	761.844,72	750.135,48	98,46	749.421,08	98,37	749.421,08	100,00	12.423,64
Vinculación	-415-22										
2019-415-22601	Atenciones protocolarias y representativas	3.000,00	0,00	3.000,00	328,35	10,95	328,35	10,95	328,35	100,00	2.671,65
2019-415-22609	Actividades culturales y deportivas	2.000,00	0,00	2.000,00	0,00	0,00	0,00	0,00	0,00	0,00	2.000,00
Vinculación	-415-22	5.000,00	0,00	5.000,00	328,35	6,57	328,35	6,57	328,35	100,00	4.671,65
Vinculación	-415-48000										
2019-415-48000	Cuota AECIPE	1.200,00	0,00	1.200,00	1.200,00	100,00	1.200,00	100,00	1.200,00	100,00	0,00
Vinculación	-415-48000	1.200,00	0,00	1.200,00	1.200,00	100,00	1.200,00	100,00	1.200,00	100,00	0,00
Vinculación	-430-12										
2019-4301-12000	Sueldos del Grupo A.	13.813,92	0,00	13.813,92	22.097,85	159,97	22.097,85	159,97	22.097,85	100,00	-8.283,93
2019-4301-12004	Sueldos del Grupo D.	14.928,24	-7.000,00	7.928,24	7.650,84	96,50	7.650,84	96,50	7.650,84	100,00	277,40
2019-4301-12005	Sueldos del Grupo E.	6.831,60	-3.000,00	3.831,60	3.501,24	91,38	3.501,24	91,38	3.501,24	100,00	330,36
2019-4301-12006	Trienios.	8.082,19	-4.500,00	3.582,19	2.557,45	71,39	2.557,45	71,39	2.557,45	100,00	1.024,74
2019-4301-12007	Paga extraordinaria	15.453,16	-7.100,00	8.353,16	7.939,23	95,04	7.939,23	95,04	7.939,23	100,00	413,93
2019-4301-12100	Complemento destino funcionarios	24.161,76	0,00	24.161,76	14.492,50	59,98	14.492,50	59,98	14.492,50	100,00	9.669,26
2019-4301-12101	Complemento específico funcionarios	31.457,64	0,00	31.457,64	19.351,73	61,52	19.351,73	61,52	19.351,73	100,00	12.105,91
Vinculación	-430-12	114.728,51	-21.600,00	93.128,51	77.590,84	83,32	77.590,84	83,32	77.590,84	100,00	15.537,67
Vinculación	-430-15										



ESTADO DE LIQUIDACIÓN DEL PRESUPUESTO

Impreso el 12/05/2020 a las 08:52

Ayuntamiento de Torreveja

Ejercicio: 2019

I. LIQUIDACIÓN DEL PRESUPUESTO DE GASTOS

Periodo de listado desde: 01/01/2019 hasta: 31/12/2019

Doc. 2
Pag. 143

APLICACIÓN PRESUPUESTARIA	DESCRIPCIÓN	CRÉDITOS PRESUPUESTARIOS			GASTOS RATIO % D COMPR.	OBLIGACIONES RECONOCIDAS NETAS	RATIO % O	PAGOS % P	OBLIG. PTES. DE PAGO A 31 DE DICIEMBRE	REMANENTES DE CRÉDITO
		INICIALES	MODIF.	DEFINITIVOS						
2019-4301-15000	Productividad funcionarios	11.136,48	0,00	11.136,48	9.560,00	85,84	9.560,00	100,00	0,00	1.576,48
2019-4301-15100	Gratificaciones funcionarios	125,78	-125,78	0,00	0,00	0,00	0,00	0,00	0,00	0,00
Vinculación	-430-15	11.262,26	-125,78	11.136,48	9.560,00	85,84	9.560,00	100,00	0,00	1.576,48
Vinculación	-430-16									
2019-4301-16000	Seguridad Social	31.480,70	3.500,00	34.980,70	34.689,21	99,17	34.689,21	100,00	0,00	291,49
Vinculación	-430-16	31.480,70	3.500,00	34.980,70	34.689,21	99,17	34.689,21	100,00	0,00	291,49
Vinculación	-430-20									
2019-4301-20300	Arrendamiento de maquinaria, inst. y utillaje	1.669,18	0,00	1.669,18	0,00	0,00	0,00	0,00	0,00	1.669,18
2019-4301-20500	Arrendamiento de mobiliario y enseres	536,71	0,00	536,71	0,00	0,00	0,00	0,00	0,00	536,71
Vinculación	-430-20	2.205,89	0,00	2.205,89	0,00	0,00	0,00	0,00	0,00	2.205,89
Vinculación	-430-21									
2019-4301-21200	Edificios y otras construcciones.	0,00	0,00	0,00	208,12	0,00	156,09	100,00	0,00	-156,09
2019-4301-21600	Reparaciones, mant. y cons. equipos proceso inform	2.217,82	0,00	2.217,82	0,00	0,00	0,00	0,00	0,00	2.217,82
Vinculación	-430-21	2.217,82	0,00	2.217,82	208,12	0,00	156,09	100,00	0,00	2.061,73
Vinculación	-430-22									
2019-4301-22000	Material de oficina ordinario no inventariable	405,28	0,00	405,28	0,00	0,00	0,00	0,00	0,00	405,28
2019-4301-22104	Vestuario	345,94	0,00	345,94	0,00	0,00	0,00	0,00	0,00	345,94
2019-4301-22200	Servicios de telecomunicaciones	777,92	0,00	777,92	0,00	0,00	0,00	0,00	0,00	777,92
2019-4301-22300	Transportes	443,56	0,00	443,56	0,00	0,00	0,00	0,00	0,00	443,56
2019-4301-22601	Atenciones protocolarias y representativas	541,20	0,00	541,20	481,58	88,98	481,58	100,00	0,00	59,62
2019-4301-22602	Publicidad y propaganda	17.953,45	0,00	17.953,45	193,60	1,08	193,60	1,08	0,00	17.759,85



ESTADO DE LIQUIDACIÓN DEL PRESUPUESTO

Ayuntamiento de Torrevejea

Ejercicio: 2019

Impreso el 12/05/2020 a las 08:52

I. LIQUIDACIÓN DEL PRESUPUESTO DE GASTOS

Periodo de listado desde: 01/01/2019 hasta: 31/12/2019

APLICACIÓN PRESUPUESTARIA	DESCRIPCIÓN	CRÉDITOS PRESUPUESTARIOS		GASTOS COMPR.	RATIO % D	OBLIGACIONES RECONOCIDAS NETAS	RATIO % O	PAGOS % P	OBLIG. PTES. DE PAGO A 31 DE DICIEMBRE	REMANENTES DE CRÉDITO
		INICIALES	MODIF.							
2019-4301-22603	Publicación en Diarios Oficiales	64,47	0,00	64,47	30,68	47,59	30,68	100,00	0,00	33,79
2019-4301-22699	Otros gastos diversos n.c.o.p.	1.648,19	0,00	1.648,19	6.998,28	424,60	6.998,28	100,00	0,00	-5.350,09
2019-4301-22701	Estudio situación Mercadillo de Torrevejea	3.323,13	0,00	3.323,13	0,00	0,00	0,00	0,00	0,00	3.323,13
2019-4301-22706	Estudios y trabajos técnicos	536,71	0,00	536,71	0,00	0,00	0,00	0,00	0,00	536,71
2019-4301-22707	Dinamización del comercio	36.383,20	3.368,95	39.752,15	47.825,50	120,31	23.317,64	58,66	665,50	16.434,51
2019-4301-22799	Otros trabajos realizados por otras empresas y pro	12.243,11	0,00	12.243,11	6.147,88	50,22	6.147,88	91,87	500,00	6.095,23
Vinculación	-430-22	74.666,16	3.368,95	78.035,11	61.677,52	79,04	37.169,66	47,63	1.165,50	40.865,45
Vinculación	-4301-48000									
2019-4301-48000	Premios concursos varios	5.000,00	0,00	5.000,00	5.000,00	100,00	5.000,00	100,00	1.225,00	0,00
Vinculación	-4301-48000	5.000,00	0,00	5.000,00	5.000,00	100,00	5.000,00	100,00	1.225,00	0,00
Vinculación	-4301-48001									
2019-4301-48001	Subvenciones comercio	8.000,00	0,00	8.000,00	4.730,69	59,13	4.730,69	59,13	4.730,69	3.269,31
Vinculación	-4301-48001	8.000,00	0,00	8.000,00	4.730,69	59,13	4.730,69	59,13	4.730,69	3.269,31
Vinculación	-431-12									
2019-4312-12000	Retribuciones básicas personal funcionario	0,00	0,00	0,00	5.774,38	0,00	5.774,38	100,00	0,00	-5.774,38
2019-4312-12005	Sueldos del Grupo E.	6.831,60	0,00	6.831,60	3.501,24	51,25	3.501,24	100,00	0,00	3.330,36
2019-4312-12006	Trienios.	1.512,00	0,00	1.512,00	775,44	51,29	775,44	100,00	0,00	736,56
2019-4312-12007	Paga extraordinaria	2.950,38	0,00	2.950,38	1.512,18	51,25	1.512,18	100,00	0,00	1.438,20
2019-4312-12100	Complemento destino funcionarios	3.959,04	300,00	4.259,04	4.053,18	95,17	4.053,18	100,00	0,00	205,86
2019-4312-12101	Complemento específico funcionarios	5.399,64	250,00	5.649,64	5.527,92	97,85	5.527,92	100,00	0,00	121,72
Vinculación	-431-12	20.652,66	550,00	21.202,66	21.144,34	99,72	21.144,34	100,00	0,00	58,32
Vinculación	-431-15									



ESTADO DE LIQUIDACIÓN DEL PRESUPUESTO

Ayuntamiento de Torreveja

Ejercicio: 2019

I. LIQUIDACIÓN DEL PRESUPUESTO DE GASTOS

Periodo de listado desde: 01/01/2019 hasta: 31/12/2019

Impreso el 12/05/2020 a las 08:52

Doc. 2

Pág. 145

APLICACIÓN PRESUPUESTARIA	DESCRIPCIÓN	CRÉDITOS PRESUPUESTARIOS		GASTOS RATIO COMPR. % D	OBLIGACIONES RATIO RECONOCIDAS % Q NETAS	PAGOS RATIO % P	OBLIG. PTES. DE PAGO A 31 DE DICIEMBRE	REMANENTES DE CRÉDITO
		INICIALES	MODIF.					
2019-4312-15000	Productividad funcionarios	2.784,12	475,80	3.259,92	3.076,90	3.076,90	0,00	183,02
Vinculación	-431-15	2.784,12	475,80	3.259,92	3.076,90	3.076,90	0,00	183,02
Vinculación	-431-16							
2019-4312-16000	Seguridad Social	8.355,96	0,00	8.355,96	8.014,50	8.014,50	0,00	341,46
Vinculación	-431-16	8.355,96	0,00	8.355,96	8.014,50	8.014,50	0,00	341,46
Vinculación	-431-21							
2019-4312-21200	Reparaciones, mantenim. y cons. edificios y otras	2.754,01	0,00	2.754,01	435,60	435,60	0,00	2.318,41
2019-4312-21300	Reparaciones, mantenim. y cons. maquinaria, inst	4.375,30	0,00	4.375,30	6.493,99	6.298,99	195,00	-2.118,69
2019-4313-21000	Reparaciones, mantenim. y cons. infraest ructuras	40.566,78	0,00	40.566,78	0,00	0,00	0,00	40.566,78
2019-4313-21200	Reparaciones, mantenim. y cons. edificios y otras	700,00	0,00	700,00	4.334,18	2.577,30	2.577,30	-1.877,30
Vinculación	-431-21	48.396,09	0,00	48.396,09	11.263,77	6.734,59	2.772,30	38.889,20
Vinculación	-431-22							
2019-4312-22699	Otros gastos diversos n.c.o.p.	5.000,00	0,00	5.000,00	196,78	102,37	94,41	4.803,22
2019-4313-22000	Material de oficina ordinario no inventariable	1.134,44	0,00	1.134,44	0,00	0,00	0,00	1.134,44
2019-4313-22602	Publicidad y propaganda	1.000,00	0,00	1.000,00	0,00	0,00	0,00	1.000,00
2019-4313-22603	Publicación en Diarios Oficiales	134,05	0,00	134,05	157,72	157,72	0,00	-23,67
2019-4313-22699	Otros gastos diversos n.c.o.p.	1.000,00	0,00	1.000,00	2.003,76	0,00	2.003,76	-1.003,76
Vinculación	-431-22	8.268,49	0,00	8.268,49	2.358,26	260,09	2.098,17	5.910,23
Vinculación	-431-6250000							
2019-4313-6250000	Mobiliario y enseres	57.017,35	0,00	57.017,35	0,00	0,00	0,00	57.017,35
Vinculación	-431-6250000	57.017,35	0,00	57.017,35	0,00	0,00	0,00	57.017,35



ESTADO DE LIQUIDACIÓN DEL PRESUPUESTO

Ayuntamiento de Torrevejeja

Ejercicio: 2019

Impreso el 12/05/2020 a las 08:52

I. LIQUIDACIÓN DEL PRESUPUESTO DE GASTOS

Periodo de listado desde: 01/01/2019 hasta: 31/12/2019

APLICACIÓN PRESUPUESTARIA	DESCRIPCIÓN	CRÉDITOS PRESUPUESTARIOS			GASTOS COMPR.	RATIO % D	OBLIGACIONES RECONOCIDAS NETAS	RATIO % O	PAGOS RATIO % P	OBLIG. PTES. DE PAGO A 31 DE DICIEMBRE	REMANENTES DE CRÉDITO
		INICIALES	MODIF.	DEFINITIVOS							
Vinculación	-431-6320000										
2019-4312-6320000	Inversión reposic. edificios y otras const.	120.059,87	0,00	120.059,87	8.319,96	6,93	0,00	0,00	0,00	0,00	120.059,87
Vinculación	-431-6320000	120.059,87	0,00	120.059,87	8.319,96	6,93	0,00	0,00	0,00	0,00	120.059,87
Vinculación	-432-12										
2019-432-12000	Retribuciones básicas personal funcionario	0,00	0,00	0,00	55.273,73	0,00	55.273,73	0,00	100,00	0,00	-55.273,73
2019-432-12001	Sueldos del Grupo A2.	0,00	0,00	0,00	12.243,36	0,00	12.243,36	0,00	100,00	0,00	-12.243,36
2019-432-12002	Sueldos del Grupo B.	23.889,12	0,00	23.889,12	0,00	0,00	0,00	0,00	0,00	0,00	23.889,12
2019-432-12004	Sueldos del Grupo D.	52.248,84	-9.800,00	42.448,84	22.442,46	52,87	22.442,46	52,87	100,00	0,00	20.006,38
2019-432-12006	Trienios.	13.123,59	0,00	13.123,59	6.812,04	51,91	6.812,04	51,91	100,00	0,00	6.311,55
2019-432-12007	Paga extraordinaria	33.289,56	0,00	33.289,56	15.188,37	45,63	15.188,37	45,63	100,00	0,00	18.101,19
2019-432-12100	Complemento destino funcionarios	51.814,56	0,00	51.814,56	46.761,27	90,25	46.761,27	90,25	100,00	0,00	5.053,29
2019-432-12101	Complemento específico funcionarios	66.602,88	0,00	66.602,88	60.064,78	90,18	60.064,78	90,18	100,00	0,00	6.538,10
Vinculación	-432-12	240.968,55	-9.800,00	231.168,55	218.786,01	94,64	218.786,01	94,64	100,00	0,00	12.382,54
Vinculación	-432-13										
2019-432-13000	Retribuciones básicas personal laboral fijo	12.896,68	350,00	13.246,68	13.222,45	99,82	13.222,45	99,82	100,00	0,00	24,23
2019-432-13002	Otras remuneraciones personal laboral fijo	13.880,76	850,00	14.730,76	14.692,88	99,74	14.692,88	99,74	100,00	0,00	37,88
Vinculación	-432-13	26.777,44	1.200,00	27.977,44	27.915,33	99,78	27.915,33	99,78	100,00	0,00	62,11
Vinculación	-432-15										
2019-432-15000	Productividad funcionarios	25.057,08	0,00	25.057,08	23.875,76	95,29	23.875,76	95,29	100,00	0,00	1.181,32
2019-432-15100	Gratificaciones funcionarios	927,89	5.135,89	6.063,78	5.499,86	90,70	5.499,86	90,70	100,00	0,00	563,92
Vinculación	-432-15	25.984,97	5.135,89	31.120,86	29.375,62	94,39	29.375,62	94,39	100,00	0,00	1.745,24
Vinculación	-432-16										



ESTADO DE LIQUIDACIÓN DEL PRESUPUESTO

Ayuntamiento de Torrevejea

Ejercicio: 2019

I. LIQUIDACIÓN DEL PRESUPUESTO DE GASTOS

Periodo de listado desde: 01/01/2019 hasta: 31/12/2019

Impreso el 12/05/2020 a las 08:52

Doc. 2

Pé. 147

APLICACIÓN PRESUPUESTARIA	DESCRIPCIÓN	CRÉDITOS PRESUPUESTARIOS			GASTOS RATIO % D COMPR.	OBLIGACIONES RECONOCIDAS NETAS	RATIO % O	PAGOS % P	OBLIG. PTES. DE PAGO A 31 DE DICIEMBRE	REMANENTES DE CRÉDITO
		INICIALES	MODIF.	DEFINITIVOS						
2019-432-16000	Seguridad Social	80.398,68	1.990,56	82.389,24	82.389,24	100,00	82.389,24	100,00	0,00	0,00
Vinculación	-432-16	80.398,68	1.990,56	82.389,24	82.389,24	100,00	82.389,24	100,00	0,00	0,00
Vinculación	-432-20									
2019-432-20300	Arrendamiento de maquinaria, inst. y utillaje	17.455,93	0,00	17.455,93	0,00	0,00	0,00	0,00	0,00	17.455,93
2019-432-20400	Arrendamiento de material de transporte	13.068,00	0,00	13.068,00	402,16	3,08	402,16	100,00	0,00	12.665,84
2019-432-20900	Cánones	8.892,44	0,00	8.892,44	9.276,36	104,32	9.276,36	100,00	0,00	-383,92
Vinculación	-432-20	39.416,37	0,00	39.416,37	9.678,52	24,55	9.678,52	100,00	0,00	29.737,85
Vinculación	-432-21									
2019-432-21200	Reparaciones, mantenim. y cons. edificios y otras	11.487,98	0,00	11.487,98	2.938,32	25,58	2.921,38	25,43	0,00	8.566,60
2019-432-21300	Reparaciones, mantenim. y cons. maquinaria	2.718,46	0,00	2.718,46	0,00	0,00	0,00	0,00	0,00	2.718,46
2019-432-21600	Reparaciones, mant. y cons. equipos proceso inform	605,00	0,00	605,00	0,00	0,00	0,00	0,00	0,00	605,00
Vinculación	-432-21	14.811,44	0,00	14.811,44	2.938,32	19,84	2.921,38	19,72	0,00	11.890,06
Vinculación	-432-22									
2019-432-22000	Material de oficina ordinario no inventariable	271,47	0,00	271,47	2.770,79	1020,66	2.770,79	100,00	0,00	-2.499,32
2019-432-22002	Material informático no inventariable	100,00	0,00	100,00	0,00	0,00	0,00	0,00	0,00	100,00
2019-432-22199	Otros suministros	457,88	0,00	457,88	74,42	16,25	74,42	100,00	0,00	383,46
2019-432-22200	Servicios de telecomunicaciones	6.980,59	0,00	6.980,59	0,00	0,00	0,00	0,00	0,00	6.980,59
2019-432-22300	Transportes	1.014,93	0,00	1.014,93	0,00	0,00	0,00	0,00	0,00	1.014,93
2019-432-22400	Primas de seguros	212,90	0,00	212,90	0,00	0,00	0,00	0,00	0,00	212,90
2019-432-22500	Tributos	100,00	0,00	100,00	0,00	0,00	0,00	0,00	0,00	100,00
2019-432-22601	Atenciones protocolarias y representativas	10.148,91	0,00	10.148,91	1.459,72	14,38	1.459,71	14,38	510,40	8.689,20



ESTADO DE LIQUIDACIÓN DEL PRESUPUESTO

Ayuntamiento de Torreveja

Ejercicio: 2019

I. LIQUIDACIÓN DEL PRESUPUESTO DE GASTOS

Periodo de listado desde: 01/01/2019 hasta: 31/12/2019

Impreso el 12/054/2020 a las 08:52

APLICACIÓN PRESUPUESTARIA	DESCRIPCIÓN	CRÉDITOS PRESUPUESTARIOS			GASTOS COMPR.	RATIO % D	OBLIGACIONES RECONOCIDAS NETAS	RATIO % O	PAGOS	RATIO % P	OBLIG. PTES. DE PAGO A 31 DE DICIEMBRE	REMANENTES DE CRÉDITO
		INICIALES	MODIF.	DEFINITIVOS								
2019-432-22602	Publicidad y propaganda	102.428,99	5.035,68	107.464,67	81.643,68	75,97	64.271,22	59,81	64.213,14	99,91	58,08	43.193,45
2019-432-22699	Otros gastos diversos n.c.o.p.	6.047,31	120,00	6.167,31	8.270,90	134,11	8.270,90	134,11	8.270,90	100,00	0,00	-2.103,59
2019-432-22799	Otros trabajos realizados por otras empresas y pro	34.077,35	0,00	34.077,35	45.263,54	132,83	44.936,84	131,87	38.175,34	84,95	6.761,50	-10.859,49
Vinculación	-432-22	161.840,33	5.155,68	166.996,01	139.483,05	83,52	121.783,88	72,93	114.453,90	93,98	7.329,98	45.212,13
Vinculación	-432-23											
2019-432-23000	Dietas de cargos electivos para org. gobierno	2.578,58	0,00	2.578,58	392,00	15,20	392,00	15,20	392,00	100,00	0,00	2.186,58
2019-432-23020	Del personal no directivo.	100,00	0,00	100,00	335,00	335,00	335,00	335,00	335,00	100,00	0,00	-235,00
2019-432-23100	Locomoción para órganos de gobierno	1.080,93	0,00	1.080,93	894,25	82,73	894,25	82,73	894,25	100,00	0,00	186,68
Vinculación	-432-23	3.759,51	0,00	3.759,51	1.621,25	43,12	1.621,25	43,12	1.621,25	100,00	0,00	2.138,26
Vinculación	-432-48001											
2019-432-48001	Subvención Asociación Hotelaria	8.000,00	8.000,00	16.000,00	16.000,00	100,00	16.000,00	100,00	8.000,00	50,00	8.000,00	0,00
Vinculación	-432-48001	8.000,00	8.000,00	16.000,00	16.000,00	100,00	16.000,00	100,00	8.000,00	50,00	8.000,00	0,00
Vinculación	-432-48002											
2019-432-48002	Premios Varios Turismo	5.000,00	0,00	5.000,00	0,00	0,00	0,00	0,00	0,00	0,00	0,00	5.000,00
Vinculación	-432-48002	5.000,00	0,00	5.000,00	0,00	0,00	0,00	0,00	0,00	0,00	0,00	5.000,00
Vinculación	-434-22											
2019-434-22601	Atenciones protocolarias y representativas	3.000,00	0,00	3.000,00	1.907,58	63,59	1.906,95	63,57	1.906,95	100,00	0,00	1.093,05
2019-434-22603	Publicación en Diarios Oficiales	1.000,00	0,00	1.000,00	0,00	0,00	0,00	0,00	0,00	0,00	0,00	1.000,00
2019-434-22699	Otros gastos diversos n.c.o.p.	1.000,00	0,00	1.000,00	2.288,66	228,87	2.288,66	228,87	2.288,66	100,00	0,00	-1.288,66
Vinculación	-434-22	5.000,00	0,00	5.000,00	4.196,24	83,92	4.195,61	83,91	4.195,61	100,00	0,00	804,39
Vinculación	-434-48001											



ESTADO DE LIQUIDACIÓN DEL PRESUPUESTO

Impreso el 12/054/2020 a las 08:52

Ayuntamiento de Torreveja

Ejercicio: 2019

I. LIQUIDACIÓN DEL PRESUPUESTO DE GASTOS

Periodo de listado desde: 01/01/2019 hasta: 31/12/2019

Doc. 2

Pág. 149

APLICACIÓN PRESUPUESTARIA	DESCRIPCIÓN	CRÉDITOS PRESUPUESTARIOS		GASTOS RATIO COMPR.	OBLIGACIONES RECONOCIDAS NETAS	RATIO % O	PAGOS RATIO % P	OBLIG. PTES. DE PAGO A 31 DE DICIEMBRE	REMANENTES DE CRÉDITO
		INICIALES	MODIF. DEFINITIVOS						
2019-434-48001	Premios concurso Hostelería	8.000,00	7.170,62	0,00	0,00	0,00	0,00	0,00	7.170,62
Vinculación	-434-48001	8.000,00	7.170,62	0,00	0,00	0,00	0,00	0,00	7.170,62
Vinculación	-435-21								
2019-435-21200	Reparaciones, mantenim. y cons. edificios y otras	4.158,71	0,00	1.333,90	1.333,90	32,07	0,00	1.333,90	2.824,81
2019-435-21300	Reparaciones, mantenim. y cons. maquinaria	1.249,66	0,00	0,00	0,00	0,00	0,00	0,00	1.249,66
2019-435-21500	Reparaciones, mantenimiento y conservación de mobiliario	100,00	0,00	0,00	0,00	0,00	0,00	0,00	100,00
Vinculación	-435-21	5.508,37	0,00	1.333,90	1.333,90	24,22	0,00	1.333,90	4.174,47
Vinculación	-435-22								
2019-435-22000	Material de oficina ordinario no inventariable	1.171,37	0,00	1.378,35	1.378,35	117,67	1.378,35	100,00	-206,98
2019-435-22200	Servicios de telecomunicaciones	100,00	0,00	0,00	0,00	0,00	0,00	0,00	100,00
2019-435-22699	Otros gastos diversos n.c.o.p.	890,69	0,00	0,00	0,00	0,00	0,00	0,00	890,69
Vinculación	-435-22	2.162,06	0,00	1.378,35	1.378,35	63,75	1.378,35	100,00	783,71
Vinculación	-441-12								
2019-4411-12000	Retribuciones básicas personal funcionario	0,00	0,00	499,09	499,09	0,00	499,09	100,00	-499,09
2019-4411-12003	Sueldos del Grupo C.	8.968,44	-5.900,00	0,00	0,00	0,00	0,00	0,00	3.068,44
2019-4411-12004	Sueldos del Grupo D.	7.464,12	-4.900,00	0,00	0,00	0,00	0,00	0,00	2.564,12
2019-4411-12006	Trienios.	873,73	0,00	0,00	0,00	0,00	0,00	0,00	873,73
2019-4411-12007	Paga extraordinaria	7.243,54	-3.500,00	0,00	0,00	0,00	0,00	0,00	3.743,54
2019-4411-12100	Complemento destino funcionarios	11.267,64	-7.200,00	214,47	214,47	5,27	214,47	100,00	3.853,17
2019-4411-12101	Complemento específico funcionarios	15.941,76	-8.828,68	276,94	276,94	3,89	276,94	100,00	6.836,14
Vinculación	-441-12	51.759,23	-30.328,68	990,50	990,50	4,62	990,50	100,00	20.440,05



ESTADO DE LIQUIDACIÓN DEL PRESUPUESTO

Ayuntamiento de Torreveja

Ejercicio: 2019

Impreso el 12/05/2020 a las 08:52

I. LIQUIDACIÓN DEL PRESUPUESTO DE GASTOS

Periodo de listado desde: 01/01/2019 hasta: 31/12/2019

APLICACIÓN PRESUPUESTARIA	DESCRIPCIÓN	CRÉDITOS PRESUPUESTARIOS			GASTOS COMPR.	RATIO % D	OBLIGACIONES RECONOCIDAS NETAS	RATIO % O	PAGOS	RATIO % P	OBLIG. PTES. DE PAGO A 31 DE DICIEMBRE	REMANENTES DE CRÉDITO
		INICIALES	MODIF.	DEFINITIVOS								
Vinculación	-441-15											
2019-4411-15000	Productividad funcionarios	5.568,24	0,00	5.568,24	551,16	9,90	551,16	9,90	551,16	100,00	0,00	5.017,08
Vinculación	-441-15	5.568,24	0,00	5.568,24	551,16	9,90	551,16	9,90	551,16	100,00	0,00	5.017,08
Vinculación	-441-16											
2019-4411-16000	Seguridad Social	4.609,80	-1.000,00	3.609,80	1.526,82	42,30	1.526,82	42,30	1.526,82	100,00	0,00	2.082,98
Vinculación	-441-16	4.609,80	-1.000,00	3.609,80	1.526,82	42,30	1.526,82	42,30	1.526,82	100,00	0,00	2.082,98
Vinculación	-441-22											
2019-4411-22000	Material de oficina ordinario no inventariable	0,00	0,00	0,00	1.086,80	0,00	1.086,80	0,00	1.086,80	100,00	0,00	-1.086,80
2019-4411-22699	Otros gastos diversos n.c.o.p.	0,00	0,00	0,00	4.394,72	0,00	4.394,72	0,00	4.394,72	100,00	0,00	-4.394,72
2019-4411-22791	Servicio transporte colectivo urbano de viajeros	4.291.511,27	500.212,28	4.791.723,55	3.166.158,48	66,08	3.166.158,48	66,08	2.743.205,18	86,64	422.953,30	1.625.565,07
2019-4411-22799	Otros trabajos realizados por otras empresas y pro	0,00	0,00	0,00	103.510,66	0,00	0,00	0,00	0,00	0,00	0,00	0,00
Vinculación	-441-22	4.291.511,27	500.212,28	4.791.723,55	3.275.150,66	68,35	3.171.640,00	66,19	2.748.666,70	86,66	422.953,30	1.620.083,55
Vinculación	-4411-48000											
2019-4411-48000	Subvención Radiotaxi	2.001,00	0,00	2.001,00	0,00	0,00	0,00	0,00	0,00	0,00	0,00	2.001,00
Vinculación	-4411-48000	2.001,00	0,00	2.001,00	0,00	0,00	0,00	0,00	0,00	0,00	0,00	2.001,00
Vinculación	-491-22											
2019-491-22000	Ordinario no inventariable.	0,00	0,00	0,00	945,00	0,00	943,64	0,00	943,64	100,00	0,00	-943,64
2019-491-22711	Proyectos CITIC	85.422,99	3.138,17	88.561,16	50.430,88	56,94	48.819,73	55,13	41.392,30	84,79	7.427,43	39.741,43
2019-491-22799	Otros trabajos realizados por otras empresas y pro	186.820,00	0,00	186.820,00	0,00	0,00	0,00	0,00	0,00	0,00	0,00	186.820,00
Vinculación	-491-22	272.242,99	3.138,17	275.381,16	51.375,88	18,66	49.763,37	18,07	42.335,94	85,07	7.427,43	225.617,79
Vinculación	-491-6260038											



ESTADO DE LIQUIDACIÓN DEL PRESUPUESTO

Impreso el 12/05/2020 a las 08:52

Ayuntamiento de Torrevieja

Ejercicio: 2019

I. LIQUIDACIÓN DEL PRESUPUESTO DE GASTOS

Periodo de listado desde: 01/01/2019 hasta: 31/12/2019

Doc. ✓

Pág. 151

APLICACIÓN PRESUPUESTARIA	DESCRIPCIÓN	CRÉDITOS PRESUPUESTARIOS		GASTOS RATIO COMPR. % D	OBLIGACIONES RATIO RECONOCIDAS % O NETAS	PAGOS RATIO % P	OBLIG. PTES. DE PAGO A 31 DE DICIEMBRE	REMANENTES DE CRÉDITO
		INICIALES	MODIF. DEFINITIVOS					
2019-491-6260038	Lote 2 plataforma Administración electrónica (REM)	0,00	1.500.000,00	0,00	0,00	0,00	0,00	1.500.000,00
Vinculación	-491-6260038	0,00	1.500.000,00	0,00	0,00	0,00	0,00	1.500.000,00
Vinculación	-491-6270000							
2019-491-6270000	Consultoría y configuración Admón. Electrónica	116.666,67	0,00	0,00	0,00	0,00	0,00	116.666,67
Vinculación	-491-6270000	116.666,67	0,00	0,00	0,00	0,00	0,00	116.666,67
Vinculación	-491-6270038							
2019-491-6270038	Lote 1 plataforma Administración electrónica (REM)	0,00	533.333,33	0,00	0,00	0,00	0,00	533.333,33
Vinculación	-491-6270038	0,00	533.333,33	0,00	0,00	0,00	0,00	533.333,33
Vinculación	-493-12							
2019-493-12000	Retribuciones básicas personal funcionario	0,00	0,00	12.783,94	0,00	12.783,94	100,00	-12.783,94
2019-493-12004	Sueldos del Grupo D.	14.928,24	0,00	7.650,84	51,25	7.650,84	100,00	7.277,40
2019-493-12006	Trienios.	3.327,61	0,00	1.716,30	51,58	1.716,30	100,00	1.611,31
2019-493-12007	Paga extraordinaria	6.802,20	0,00	3.467,58	50,98	3.467,58	100,00	3.334,62
2019-493-12100	Complemento destino funcionarios	9.834,72	500,00	10.068,84	97,43	10.068,84	100,00	265,88
2019-493-12101	Complemento específico funcionarios	12.651,60	600,00	12.951,54	97,74	12.951,54	100,00	300,06
Vinculación	-493-12	47.544,37	1.100,00	48.639,04	99,99	48.639,04	100,00	5,33
Vinculación	-493-15							
2019-493-15000	Productividad funcionarios	5.568,24	951,60	6.153,80	94,39	6.153,80	100,00	366,04
2019-493-15100	Gratificaciones funcionarios	19,02	0,00	0,00	0,00	0,00	0,00	19,02
Vinculación	-493-15	5.587,26	951,60	6.153,80	94,11	6.153,80	100,00	385,06
Vinculación	-493-16							



ESTADO DE LIQUIDACIÓN DEL PRESUPUESTO

Ayuntamiento de Torreveija

Ejercicio: 2019

Impreso el 12/05/2020 a las 08:52

I. LIQUIDACIÓN DEL PRESUPUESTO DE GASTOS

Periodo de listado desde: 01/01/2019 hasta: 31/12/2019

APLICACIÓN PRESUPUESTARIA	DESCRIPCIÓN	CRÉDITOS PRESUPUESTARIOS		GASTOS COMPR.	RATIO % D	OBLIGACIONES RECONOCIDAS NETAS	RATIO % O	PAGOS RATIO % P	OBLIG. PTES. DE PAGO A 31 DE DICIEMBRE	REMANENTES DE CRÉDITO
		INICIALES	MODIF.							
2019-493-16000	Seguridad Social	21.726,10	-4.000,00	17.726,10	86,04	15.250,97	86,04	15.250,97	0,00	2.475,13
Vinculación	-493-16	21.726,10	-4.000,00	17.726,10	86,04	15.250,97	86,04	15.250,97	0,00	2.475,13
Vinculación	-493-21	67,76	0,00	67,76	0,00	0,00	0,00	0,00	0,00	67,76
2019-493-21300	Reparaciones, mantenim. y cons. maquina	67,76	0,00	67,76	0,00	0,00	0,00	0,00	0,00	67,76
Vinculación	-493-21	67,76	0,00	67,76	0,00	0,00	0,00	0,00	0,00	67,76
Vinculación	-493-22	1.427,13	0,00	1.427,13	14,67	209,39	14,67	209,39	0,00	1.217,74
2019-493-22000	Material de oficina ordinario no inventariable	1.427,13	0,00	1.427,13	14,67	209,39	14,67	209,39	0,00	1.217,74
2019-493-22200	Servicios de telecomunicaciones	850,00	0,00	850,00	0,00	0,00	0,00	0,00	0,00	850,00
2019-493-22300	Transportes	293,45	0,00	293,45	0,00	0,00	0,00	0,00	0,00	293,45
2019-493-22500	Tributos	7,96	0,00	7,96	0,00	0,00	0,00	0,00	0,00	7,96
2019-493-22699	Otros gastos diversos n.c.o.p.	2.150,00	0,00	2.150,00	0,00	0,00	0,00	0,00	0,00	2.150,00
2019-493-22799	Otros trabajos realizados por otras empresas y pro	4.300,00	0,00	4.300,00	46,51	2.000,00	46,51	1.500,00	500,00	2.300,00
Vinculación	-493-22	9.028,54	0,00	9.028,54	24,47	2.209,39	24,47	1.709,39	500,00	6.819,15
Vinculación	-912-10	520.080,26	-43.790,00	476.290,26	100,00	476.289,28	100,00	476.289,28	0,00	0,98
2019-912-10000	Retribuciones órganos de gobierno	520.080,26	-43.790,00	476.290,26	100,00	476.289,28	100,00	476.289,28	0,00	0,98
Vinculación	-912-10	520.080,26	-43.790,00	476.290,26	100,00	476.289,28	100,00	476.289,28	0,00	0,98
Vinculación	-912-11	576.490,32	-157.200,00	419.290,32	99,50	417.187,67	99,50	417.187,67	0,00	2.102,65
2019-912-11000	Retribuciones funcionarios eventuales	576.490,32	-157.200,00	419.290,32	99,50	417.187,67	99,50	417.187,67	0,00	2.102,65
Vinculación	-912-11	576.490,32	-157.200,00	419.290,32	99,50	417.187,67	99,50	417.187,67	0,00	2.102,65
Vinculación	-912-12	0,00	0,00	0,00	0,00	6.735,98	0,00	6.735,98	0,00	-6.735,98
2019-912-12000	Retribuciones básicas personal funcionario	0,00	0,00	0,00	0,00	6.735,98	0,00	6.735,98	0,00	-6.735,98



ESTADO DE LIQUIDACIÓN DEL PRESUPUESTO

Ayuntamiento de Torrevieja

Ejercicio: 2019

I. LIQUIDACIÓN DEL PRESUPUESTO DE GASTOS

Periodo de listado desde: 01/01/2019 hasta: 31/12/2019

Impreso el 12/05/2020 a las 08:52

Doc. 2

Pág. 53

APLICACIÓN PRESUPUESTARIA	DESCRIPCIÓN	CRÉDITOS PRESUPUESTARIOS		GASTOS COMPR.	RATIO % D	OBLIGACIONES RECONOCIDAS NETAS	RATIO % O	PAGOS % P	OBLIG. PTES. DE PAGO A 31 DE DICIEMBRE	REMANENTES DE CRÉDITO
		INICIALES	MODIF.							
2019-912-12004	Sueldos del Grupo D.	7.464,12	0,00	7.464,12	51,25	3.825,42	51,25	3.825,42	100,00	3.638,70
2019-912-12006	Trienios.	2.305,16	0,00	2.305,16	52,95	1.220,48	52,95	1.220,48	100,00	1.084,68
2019-912-12007	Paga extraordinaria	3.497,25	0,00	3.497,25	51,53	1.802,01	51,53	1.802,01	100,00	1.695,24
2019-912-12100	Complemento destino funcionarios	4.917,36	300,00	5.217,36	96,49	5.034,42	96,49	5.034,42	100,00	182,94
2019-912-12101	Complemento específico funcionarios	6.350,40	300,00	6.650,40	97,75	6.501,00	97,75	6.501,00	100,00	149,40
Vinculación	-912-12	24.534,29	600,00	25.134,29	99,94	25.119,31	99,94	25.119,31	100,00	14,98
Vinculación	-912-15									
2019-912-15000	Productividad funcionarios	2.784,12	237,90	3.022,02	101,82	3.076,90	101,82	3.076,90	100,00	-54,88
2019-912-15100	Gratificaciones funcionarios	102,43	0,00	102,43	0,00	0,00	0,00	0,00	0,00	102,43
Vinculación	-912-15	2.886,55	237,90	3.124,45	98,48	3.076,90	98,48	3.076,90	100,00	47,55
Vinculación	-912-16									
2019-912-16000	Seguridad Social	322.602,60	-44.700,00	277.902,60	99,99	277.883,67	99,99	277.883,67	100,00	18,93
Vinculación	-912-16	322.602,60	-44.700,00	277.902,60	99,99	277.883,67	99,99	277.883,67	100,00	18,93
Vinculación	-912-20									
2019-912-20300	Arrendamiento de maquinaria, inst. y utillaje	3.040,05	0,00	3.040,05	0,00	0,00	0,00	0,00	0,00	3.040,05
2019-912-20400	Arrendamiento de material de transporte	8.663,16	0,00	8.663,16	0,00	0,00	0,00	0,00	0,00	8.663,16
2019-912-20900	Cánones	5.923,04	0,00	5.923,04	5,07	300,00	5,07	300,00	100,00	5.623,04
Vinculación	-912-20	17.626,25	0,00	17.626,25	1,70	300,00	1,70	300,00	100,00	17.326,25
Vinculación	-912-21									
2019-912-21200	Reparaciones, mantenim. y cons. edificios y otras	35,33	0,00	35,33	0,00	0,00	0,00	0,00	0,00	35,33
2019-912-21300	Reparaciones, mantenim. y cons. maquinaria	3.244,52	2.204,00	5.448,52	78,63	4.283,96	78,63	4.283,96	100,00	1.164,56



ESTADO DE LIQUIDACIÓN DEL PRESUPUESTO

Ayuntamiento de Torreveja

Ejercicio: 2019

I. LIQUIDACIÓN DEL PRESUPUESTO DE GASTOS

Periodo de listado desde: 01/01/2019 hasta: 31/12/2019

Impreso el 12/05/2020 a las 08:52

APLICACIÓN PRESUPUESTARIA	DESCRIPCIÓN	CRÉDITOS PRESUPUESTARIOS		GASTOS COMPR.	RATIO % D	OBLIGACIONES RECONOCIDAS NETAS	RATIO % O	PAGOS RATIO % P	OBLIG. PTES. DE PAGO A 31 DE DICIEMBRE	REMANENTES DE CRÉDITO
		INICIALES	MODIF.							
2019-912-21400	Reparaciones, mantenim. y cons. material transport	1.617,78	0,00	1.617,78	95,51	1.545,11	95,51	1.545,11	0,00	72,67
Vinculación	-912-21	4.897,63	2.204,00	5.829,07	82,08	5.829,07	82,08	5.829,07	0,00	1.272,56
Vinculación	-912-22									
2019-912-22000	Material de oficina ordinario no inventariable	7.698,86	0,00	7.698,86	40,29	3.102,16	40,29	3.102,16	0,00	4.596,70
2019-912-22001	Prensa, revistas, libros y otras publicaciones	4.617,85	0,00	4.617,85	0,00	0,00	0,00	0,00	0,00	4.617,85
2019-912-22103	Combustibles y carburantes	9.556,74	1.474,13	11.030,87	86,68	1.474,13	13,36	1.474,13	0,00	9.556,74
2019-912-22104	Vestuario	949,95	0,00	949,95	0,00	0,00	0,00	0,00	0,00	949,95
2019-912-22200	Servicios de telecomunicaciones	5.056,14	0,00	5.056,14	0,00	0,00	0,00	0,00	0,00	5.056,14
2019-912-22300	Transportes	1.003,90	0,00	1.003,90	0,00	0,00	0,00	0,00	0,00	1.003,90
2019-912-22400	Primas de seguros	626,57	0,00	626,57	0,00	0,00	0,00	0,00	0,00	626,57
2019-912-22500	Tributos	161,30	0,00	161,30	100,00	161,30	100,00	161,30	0,00	0,00
2019-912-22601	Atenciones protocolarias y representativas	15.679,97	931,74	16.611,71	123,28	20.478,57	123,28	20.478,57	0,00	-3.866,86
2019-912-22602	Publicidad y propaganda	11.765,39	-2.204,00	9.561,39	0,00	0,00	0,00	0,00	0,00	9.561,39
2019-912-22603	Publicación en Diarios Oficiales	43,50	0,00	43,50	0,00	0,00	0,00	0,00	0,00	43,50
2019-912-22699	Otros gastos diversos n.c.o.p.	16.284,70	0,00	16.284,70	52,61	8.568,06	52,61	8.568,06	0,00	7.716,64
2019-912-22799	Otros trabajos realizados por otras empresas y pro	170,00	0,00	170,00	71	5.148,80	3028,71	4.153,80	80,68	-4.978,80
Vinculación	-912-22	73.614,87	201,87	73.816,74	63,70	38.933,02	52,74	37.938,02	995,00	34.883,72
Vinculación	-912-23									
2019-912-23000	Diets de cargos electivos para org. de gobierno	152.320,89	45.500,00	197.820,89	102,25	202.278,63	102,25	202.278,63	0,00	-4.457,74
2019-912-23100	Locomoción para órganos de gobierno	5.000,00	0,00	5.000,00	0,00	0,00	0,00	0,00	0,00	5.000,00
2019-912-23300	Otras indemnizaciones	5.000,00	0,00	5.000,00	0,00	0,00	0,00	0,00	0,00	5.000,00



ESTADO DE LIQUIDACIÓN DEL PRESUPUESTO

Ayuntamiento de Torrevieja

Ejercicio: 2019

I. LIQUIDACIÓN DEL PRESUPUESTO DE GASTOS

Período de listado desde: 01/01/2019 hasta: 31/12/2019

Impreso el 12/05/2020 a las 08:52

Doc. *d*

Pág. *155*

APLICACIÓN PRESUPUESTARIA	DESCRIPCIÓN	CRÉDITOS PRESUPUESTARIOS		GASTOS RATIO % D COMPR.	OBLIGACIONES RATIO RECONOCIDAS % Q NETAS	PAGOS RATIO % P	OBLIG. PTES. DE PAGO A 31 DE DICIEMBRE	REMANENTES DE CRÉDITO
		INICIALES	MODIF. DEFINITIVOS					
Vinculación	-912-23	162.320,89	45.500,00	202.278,63	97,33	202.278,63	100,00	5.542,26
Vinculación	-912-48000							
2019-912-48000	Asignación Grupos Políticos	34.800,00	0,00	28.438,31	81,72	20.378,31	71,66	6.361,69
Vinculación	-912-48000	34.800,00	0,00	28.438,31	81,72	20.378,31	71,66	6.361,69
Vinculación	-912-6240000							
2019-912-6240000	Elementos de transporte	30.616,60	-10.926,60	0,00	0,00	0,00	0,00	19.690,00
Vinculación	-912-6240000	30.616,60	-10.926,60	0,00	0,00	0,00	0,00	19.690,00
Vinculación	-920-10							
2019-920-10100	Retribuciones básicas personal directivo	161.008,10	-65.536,72	94.996,31	99,50	94.996,31	100,00	475,07
2019-920-10101	Otras remuneraciones personal directivo	321.005,82	-144.234,85	176.770,97	99,96	176.701,65	100,00	69,32
Vinculación	-920-10	482.013,92	-209.771,57	271.697,96	99,80	271.697,96	100,00	544,39
Vinculación	-920-12							
2019-920-12000	Sueldos del Grupo A.	41.441,76	0,00	273.011,04	658,78	273.011,04	100,00	-231.569,28
2019-920-12001	Sueldos del Grupo A2.	0,00	0,00	6.152,40	0,00	6.152,40	100,00	-6.152,40
2019-920-12002	Sueldos del Grupo B.	23.889,12	0,00	0,00	0,00	0,00	0,00	23.889,12
2019-920-12003	Sueldos del Grupo C.	53.810,64	-22.500,00	25.228,91	80,58	25.228,91	100,00	6.081,73
2019-920-12004	Sueldos del Grupo D.	186.603,00	-43.300,00	83.391,43	58,19	83.391,43	100,00	59.911,57
2019-920-12005	Sueldos del Grupo E.	34.158,00	0,00	17.506,20	51,25	17.506,20	100,00	16.651,80
2019-920-12006	Trianos.	71.474,71	0,00	32.473,00	45,43	32.473,00	100,00	39.001,71
2019-920-12007	Paga extraordinaria	150.965,85	-50.000,00	69.461,35	68,80	69.461,35	100,00	31.504,50
2019-920-12100	Complemento destino funcionarios	229.327,92	504,91	205.749,47	89,52	205.749,47	100,00	24.083,36
2019-920-12101	Complemento específico funcionarios	301.118,64	245,29	264.307,10	87,70	264.307,10	100,00	37.056,83



ESTADO DE LIQUIDACIÓN DEL PRESUPUESTO

Ayuntamiento de Torrevejeja

Ejercicio: 2019

Impreso el 12/05/2020 a las 08:52

I. LIQUIDACIÓN DEL PRESUPUESTO DE GASTOS

Periodo de listado desde: 01/01/2019 hasta: 31/12/2019

APLICACIÓN PRESUPUESTARIA	DESCRIPCIÓN	CRÉDITOS PRESUPUESTARIOS		GASTOS COMPR.	RATIO % D	OBLIGACIONES RECONOCIDAS NETAS	RATIO % Ø	PAGOS % P	OBLIG. PTES. DE PAGO A 31 DE DICIEMBRE	REMANENTES DE CRÉDITO
		INICIALES	MODIF.							
Vinculación	-920-12	1.092.789,64	-115.049,80	977.739,84	99,95	977.280,90	99,95	977.280,90	0,00	458,94
Vinculación	-920-15									
2019-920-15000	Productividad funcionarios	114.148,92	-1.900,00	112.248,92	99,92	112.159,28	99,92	112.159,28	0,00	89,64
2019-920-15100	Gratificaciones funcionarios	2.098,44	85.664,12	87.762,56	97,90	85.920,69	97,90	85.920,69	0,00	1.841,87
Vinculación	-920-15	116.247,36	83.764,12	200.011,48	99,03	198.079,97	99,03	198.079,97	0,00	1.931,51
Vinculación	-920-16									
2019-920-16000	Seguridad Social	381.558,36	-51.502,42	330.055,94	100,00	330.055,94	100,00	329.417,60	638,34	0,00
Vinculación	-920-16	381.558,36	-51.502,42	330.055,94	100,00	330.055,94	100,00	329.417,60	638,34	0,00
Vinculación	-920-20									
2019-920-20000	Arrendamiento de terrenos y bienes naturales	10.154,74	0,00	10.154,74	0,00	0,00	0,00	0,00	0,00	10.154,74
2019-920-20201	Arrend. Av. Habaneras esq. R. Murcia	34.454,75	0,00	34.454,75	119,72	35.507,49	103,06	32.636,26	2.871,23	-1.052,74
2019-920-20202	Arrend. Museo del mar y de la sal	26.136,00	19.602,00	45.738,00	42,86	19.602,00	42,86	19.602,00	0,00	26.136,00
2019-920-20204	Arrend. C/ V. Blasco Ibañez censo e informática	36.941,88	9.235,47	46.177,35	100,00	46.177,35	100,00	33.863,39	12.313,96	0,00
2019-920-20205	Arrend. C/ Bazán oficina PROP	29.966,76	5.445,00	35.411,76	0,00	0,00	0,00	0,00	0,00	35.411,76
2019-920-20206	Arrend. C/ Diego Ramirez Biblioteca Municipal	21.780,00	16.335,00	38.115,00	42,86	16.335,00	42,86	16.335,00	0,00	21.780,00
2019-920-20400	Arrendamiento de material de transporte	14.666,40	0,00	14.666,40	0,78	114,90	0,78	0,00	114,90	14.551,50
2019-920-20900	Cánones.	0,00	0,00	0,00	0,00	6.682,83	0,00	6.682,83	0,00	-6.682,83
Vinculación	-920-20	174.100,53	50.617,47	224.718,00	57,92	124.419,57	55,37	109.119,48	15.300,09	100.298,43
Vinculación	-920-21									
2019-920-21200	Reparaciones, mantenim. y cons. edificios y otras	5.424,13	0,00	5.424,13	53,54	2.178,00	40,15	2.178,00	0,00	3.246,13
2019-920-21300	Reparaciones, mantenim. y cons. maquinaria	17.772,70	0,00	17.772,70	12,17	2.162,64	12,17	2.162,64	0,00	15.610,06



ESTADO DE LIQUIDACIÓN DEL PRESUPUESTO

Impreso el 12/05/2020 a las 08:52

Ayuntamiento de Torreveja

Ejercicio: 2019

I. LIQUIDACIÓN DEL PRESUPUESTO DE GASTOS

Periodo de listado desde: 01/01/2019 hasta: 31/12/2019

D.
 Pá. / 57

APLICACIÓN PRESUPUESTARIA	DESCRIPCIÓN	CRÉDITOS PRESUPUESTARIOS		GASTOS RATIO COMPR.	OBLIGACIONES RECONOCIDAS NETAS	RATIO % O	PAGOS RATIO % P	OBLIG. PTES. DE PAGO A 31 DE DICIEMBRE	REMANENTES DE CRÉDITO
		INICIALES	MODIF.						
2019-920-21301	Mantenimiento A/A	89.301,58	0,00	89.301,58	0,00	0,00	0,00	0,00	89.301,58
2019-920-21302	Mantenimiento ascensores	55.278,60	6.788,10	62.066,70	22.726,99	36,62	15.602,42	7.124,57	39.339,71
2019-920-21400	Reparaciones, mantenim. y cons. material transport	475,98	35,52	511,50	3.445,07	673,52	1.462,55	1.982,52	-2.933,57
2019-920-21600	Reparaciones, mant. y cons. equipos proceso inform	1.441,84	0,00	1.441,84	0,00	0,00	0,00	0,00	1.441,84
Vinculación		169.694,83	6.823,62	176.518,45	30.512,70	17,29	21.405,61	9.107,09	146.005,75
Vinculación									
2019-920-22000	Material de oficina ordinario no inventariable	45.772,71	455,01	46.227,72	18.323,54	39,64	18.159,90	163,64	27.904,18
2019-920-22001	Prensa, revistas, libros y otras publicaciones	638,17	0,00	638,17	825,02	129,28	825,02	0,00	-186,85
2019-920-22002	Material informático no inventariable	10.818,72	103.995,65	114.814,37	103.995,65	90,58	103.995,65	0,00	10.818,72
2019-920-22100	Suministro de energía eléctrica	569,99	0,00	569,99	0,00	0,00	0,00	0,00	569,99
2019-920-22104	Vestuario.	220,00	453,75	673,75	453,75	67,35	453,75	0,00	220,00
2019-920-22199	Otros suministros	455,94	0,00	455,94	330,11	72,40	330,11	0,00	125,83
2019-920-22200	Servicios de telecomunicaciones	105.151,17	43.388,65	148.539,82	210.061,59	141,42	190.456,28	19.605,31	-61.521,77
2019-920-22201	Comunicaciones postales	140.199,58	0,00	140.199,58	108.208,95	77,18	95.887,61	12.321,34	31.990,63
2019-920-22300	Transportes	489,36	0,00	489,36	0,00	0,00	0,00	0,00	489,36
2019-920-22400	Primas de seguros	4.986,80	0,00	4.986,80	0,00	0,00	0,00	0,00	4.986,80
2019-920-22402	Pólizas patrimonio	40.724,51	0,00	40.724,51	61.151,36	150,16	61.151,36	0,00	-20.426,85
2019-920-22403	Pólizas flota	28.074,00	0,00	28.074,00	42.070,53	149,86	42.070,53	0,00	-13.996,53
2019-920-22404	Pólizas resp. civil	60.192,28	0,00	60.192,28	108.258,95	179,86	108.258,95	0,00	-48.066,67
2019-920-22500	Tributos	333.966,18	0,00	333.966,18	112.345,80	33,64	112.345,80	0,00	221.620,38
2019-920-22501	Tributos de las Comunidades Autónomas.	0,00	0,00	0,00	7.013,66	0,00	7.013,66	0,00	-7.013,66



ESTADO DE LIQUIDACIÓN DEL PRESUPUESTO

Ayuntamiento de Torrevejeja

Ejercicio: 2019

I. LIQUIDACIÓN DEL PRESUPUESTO DE GASTOS

Periodo de listado desde: 01/01/2019 hasta: 31/12/2019

Impreso el 12/05/2020 a las 08:52

APLICACIÓN PRESUPUESTARIA	DESCRIPCIÓN	CRÉDITOS PRESUPUESTARIOS			GASTOS COMPR.	RATIO % D	OBLIGACIONES RECONOCIDAS NETAS	RATIO % O	PAGOS	RATIO % P	OBLIG. PTES. DE PAGO A 31 DE DICIEMBRE	REMANENTES DE CRÉDITO
		INICIALES	MODIF.	DEFINITIVOS								
2019-920-22602	Publicidad y propaganda	1.425,38	0,00	1.425,38	0,00	0,00	0,00	0,00	0,00	0,00	1.425,38	
2019-920-22603	Publicación en Diarios Oficiales	688,10	0,00	688,10	2.696,33	391,85	2.696,33	391,85	2.696,33	100,00	0,00	
2019-920-22604	Gastos Jurídicos contenciosos	251.624,34	29.670,55	281.294,89	122.803,29	43,66	39.632,26	14,09	38.932,26	98,23	700,00	
2019-920-22698	Multas y sanciones	3.525,00	0,00	3.525,00	0,00	0,00	0,00	0,00	0,00	0,00	241.662,63	
2019-920-22699	Otros gastos diversos n.c.o.p.	164.643,83	-15.000,00	149.643,83	39.785,05	26,59	34.185,53	22,84	34.185,53	100,00	0,00	
2019-920-22701	Seguridad	16.037,76	0,00	16.037,76	0,00	0,00	0,00	0,00	0,00	0,00	3.525,00	
2019-920-22705	Procesos electorales.	0,00	0,00	0,00	6.899,90	0,00	6.899,90	0,00	6.899,90	100,00	0,00	
2019-920-22798	Servicio de prevención de riesgos laborales	31.460,00	0,00	31.460,00	0,00	0,00	0,00	0,00	0,00	0,00	115.458,90	
2019-920-22799	Otros trabajos realizados por otras empresas y pro	37.942,18	796,06	38.738,24	63.020,73	162,68	15.250,57	39,37	13.738,07	90,08	1.512,50	
Vinculación		1.279.606,00	163.759,67	1.443.365,67	1.075.453,24	74,51	871.703,50	60,59	837.400,71	96,06	34.302,79	571.662,17
Vinculación												
2019-920-22700	Limpieza y aseo	1.884.726,56	1.061.818,33	2.946.544,89	2.936.464,35	99,66	2.936.464,35	99,66	1.891.031,87	64,40	1.045.432,48	10.080,54
Vinculación		1.884.726,56	1.061.818,33	2.946.544,89	2.936.464,35	99,66	2.936.464,35	99,66	1.891.031,87	64,40	1.045.432,48	10.080,54
Vinculación												
2019-920-23010	Diets del personal directivo	2.484,14	0,00	2.484,14	1.058,52	42,61	1.058,52	42,61	1.058,52	100,00	0,00	1.425,62
2019-920-23020	Diets del personal no directivo	3.676,08	7.000,00	10.676,08	4.926,15	46,14	4.926,15	46,14	4.926,15	100,00	0,00	5.749,93
2019-920-23110	Locomoción de personal directivo	1.226,89	0,00	1.226,89	686,51	55,96	686,51	55,96	686,51	100,00	0,00	540,38
2019-920-23120	Locomoción de personal no directivo	14.606,73	7.000,00	21.606,73	11.517,92	53,31	11.517,92	53,31	11.517,92	100,00	0,00	10.088,81
2019-920-23300	Otras indemnizaciones	3.211,62	1.000,00	4.211,62	4.357,72	103,47	4.357,72	103,47	4.357,72	100,00	0,00	-146,10
Vinculación		25.205,46	15.000,00	40.205,46	22.546,82	56,08	22.546,82	56,08	22.546,82	100,00	0,00	17.658,64
Vinculación												
2019-920-6220033	Edificios y otras construcciones. (REM)	0,00	168.441,21	168.441,21	84.007,04	49,87	84.007,04	49,87	84.007,04	100,00	0,00	84.434,17



ESTADO DE LIQUIDACIÓN DEL PRESUPUESTO

Impreso el 12/05/2020 a las 08:52

Ayuntamiento de Torreveja

Doc. 2

Ejercicio: 2019

I. LIQUIDACIÓN DEL PRESUPUESTO DE GASTOS

Pág. 59

Periodo de listado desde: 01/01/2019 hasta: 31/12/2019

APLICACIÓN PRESUPUESTARIA	DESCRIPCIÓN	CRÉDITOS PRESUPUESTARIOS			GASTOS RATIO COMPR. % D	OBLIGACIONES RATIO RECONOCIDAS % O NETAS	PAGOS RATIO % P	OBLIG. PTES. DE PAGO A 31 DE DICIEMBRE	REMANENTES DE CRÉDITO
		INICIALES	MODIF.	DEFINITIVOS					
Vinculación	-920-6220033	0,00	168.441,21	168.441,21	84.007,04 49,87	84.007,04 49,87	84.007,04 100,00	0,00	84.434,17
Vinculación	-920-6240000								
2019-920-6240000	Elementos de transporte	13.884,30	5.628,10	19.512,40	0,00 0,00	0,00 0,00	0,00 0,00	0,00	19.512,40
Vinculación	-920-6240000	13.884,30	5.628,10	19.512,40	0,00 0,00	0,00 0,00	0,00 0,00	0,00	19.512,40
Vinculación	-920-6250000								
2019-920-6250000	Inversión nueva en mobiliario	15.425,00	1.224,00	16.649,00	5.199,70 31,23	5.199,70 31,23	5.199,70 100,00	0,00	11.449,30
Vinculación	-920-6250000	15.425,00	1.224,00	16.649,00	5.199,70 31,23	5.199,70 31,23	5.199,70 100,00	0,00	11.449,30
Vinculación	-920-6260030								
2019-920-6260030	Equipos proceso de información. Administración General (REM)	0,00	1.645,05	1.645,05	0,00 0,00	0,00 0,00	0,00 0,00	0,00	1.645,05
Vinculación	-920-6260030	0,00	1.645,05	1.645,05	0,00 0,00	0,00 0,00	0,00 0,00	0,00	1.645,05
Vinculación	-920-6320034								
2019-920-6320034	Inversión reposición edificios y otras construcciones (REM)	0,00	187.100,98	187.100,98	0,00 0,00	0,00 0,00	0,00 0,00	0,00	187.100,98
Vinculación	-920-6320034	0,00	187.100,98	187.100,98	0,00 0,00	0,00 0,00	0,00 0,00	0,00	187.100,98
Vinculación	-920-83001								
2019-920-83001	Préstamos y anticipos a personal según convenio	135.043,83	0,00	135.043,83	122.723,98 90,88	122.723,98 90,88	122.723,98 100,00	0,00	12.319,85
Vinculación	-920-83001	135.043,83	0,00	135.043,83	122.723,98 90,88	122.723,98 90,88	122.723,98 100,00	0,00	12.319,85
Vinculación	-922-22								
2019-922-22601	Atenciones protocolarias y representativas	6.252,75	0,00	6.252,75	6.827,82 109,20	6.827,82 109,20	3.657,17 53,56	3.170,65	-575,07
2019-922-22602	Publicidad y propaganda	397.149,00	110.114,32	507.263,32	473.250,51 93,29	440.943,66 86,93	432.968,96 98,19	7.974,70	66.319,66
2019-922-22699	Otros gastos diversos n.c.o.p.	8.770,00	0,00	8.770,00	8.470,00 96,58	4.231,13 48,25	4.231,13 100,00	0,00	4.538,87
Vinculación	-922-22	412.171,75	110.114,32	522.286,07	488.548,33 93,54	452.002,61 86,54	440.857,26 97,53	11.145,35	70.283,46



ESTADO DE LIQUIDACIÓN DEL PRESUPUESTO

Ayuntamiento de Torreveleja

Ejercicio: 2019

I. LIQUIDACIÓN DEL PRESUPUESTO DE GASTOS

Periodo de listado desde: 01/01/2019 hasta: 31/12/2019

Impreso el 12/05/2020 a las 08:52

APLICACIÓN PRESUPUESTARIA	DESCRIPCIÓN	CRÉDITOS PRESUPUESTARIOS			GASTOS COMPR.	RATIO % D	OBLIGACIONES RECONOCIDAS NETAS	RATIO % O	PAGOS RATIO % P	OBLIG. PTES. DE PAGO A 31 DE DICIEMBRE	REMANENTES DE CRÉDITO
		INICIALES	MODIF.	DEFINITIVOS							
Vinculación	-923-12										
2019-9231-12000	Sueldos del Grupo A.	13.813,92	0,00	13.813,92	67.475,66	488,46	67.475,66	488,46	67.475,66	100,00	-53.661,74
2019-9231-12003	Sueldos del Grupo C.	8.968,44	0,00	8.968,44	4.596,36	51,25	4.596,36	51,25	4.596,36	100,00	4.372,08
2019-9231-12004	Sueldos del Grupo D.	44.784,72	0,00	44.784,72	20.614,56	46,03	20.614,56	46,03	20.614,56	100,00	24.170,16
2019-9231-12005	Sueldos del Grupo E.	6.831,60	0,00	6.831,60	2.334,16	34,17	2.334,16	34,17	2.334,16	100,00	4.497,44
2019-9231-12006	Trienios.	18.691,10	0,00	18.691,10	8.761,28	46,87	8.761,28	46,87	8.761,28	100,00	9.929,82
2019-9231-12007	Paga extraordinaria	35.155,80	0,00	35.155,80	17.789,19	50,60	17.789,19	50,60	17.789,19	100,00	17.366,61
2019-9231-12100	Complemento destino funcionarios	50.181,48	11.975,28	62.156,76	78.342,31	126,04	78.342,31	126,04	78.342,31	100,00	-16.185,55
2019-9231-12101	Complemento específico funcionarios	75.587,40	6.378,76	81.966,16	71.334,95	87,03	71.334,95	87,03	71.334,95	100,00	10.631,21
Vinculación	-923-12	254.014,46	18.354,04	272.368,50	271.248,47	99,59	271.248,47	99,59	271.248,47	100,00	1.120,03
Vinculación	-923-15										
2019-9231-15000	Productividad funcionarios	25.057,08	0,00	25.057,08	24.384,82	97,32	24.384,82	97,32	24.384,82	100,00	672,26
2019-9231-15100	Gratificaciones funcionarios	2.144,14	-2.000,00	144,14	0,00	0,00	0,00	0,00	0,00	0,00	144,14
Vinculación	-923-15	27.201,22	-2.000,00	25.201,22	24.384,82	96,76	24.384,82	96,76	24.384,82	100,00	816,40
Vinculación	-923-16										
2019-9231-16000	Seguridad Social	71.512,23	-2.400,00	69.112,23	69.021,65	99,87	69.021,65	99,87	69.021,65	100,00	90,58
Vinculación	-923-16	71.512,23	-2.400,00	69.112,23	69.021,65	99,87	69.021,65	99,87	69.021,65	100,00	90,58
Vinculación	-923-21										
2019-9231-21200	Reparaciones, mantenim. y cons. edificios y otras	5.752,48	0,00	5.752,48	472,56	8,21	472,56	8,21	472,56	100,00	5.279,92
2019-9231-21300	Reparaciones, mantenim. y cons. maquinaria	1.135,07	0,00	1.135,07	2.106,02	185,54	2.106,02	185,54	1.533,87	72,83	-970,95
2019-9231-21400	Reparaciones, mantenim. y cons. material	1.254,46	0,00	1.254,46	288,02	22,96	288,02	22,96	288,02	100,00	966,44



ESTADO DE LIQUIDACIÓN DEL PRESUPUESTO

Ayuntamiento de Torrevevieja

Ejercicio: 2019

I. LIQUIDACIÓN DEL PRESUPUESTO DE GASTOS

Periodo de listado desde: 01/01/2019 hasta: 31/12/2019

Impreso el 12/05/2020 a las 08:52

Doc. 4

Pág. 61

APLICACIÓN PRESUPUESTARIA	DESCRIPCIÓN	CRÉDITOS PRESUPUESTARIOS		GASTOS COMPR.	RATIO % D	OBLIGACIONES RECONOCIDAS NETAS	RATIO % O	PAGOS		OBLIG. PTES. DE PAGO A 31 DE DICIEMBRE	REMANENTES DE CRÉDITO	
		INICIALES	MODIF.					DEFINITIVOS	% P			
Vinculación	-923-21	8.142,01	0,00	8.142,01	2.866,60	35,21	2.866,60	35,21	2.294,45	80,04	572,15	5.275,41
Vinculación	-923-22											
2019-9231-22000	Material de oficina ordinario no inventariable	6.875,76	496,70	7.372,46	6.257,69	84,88	6.257,69	84,88	5.307,68	84,82	950,01	1.114,77
2019-9231-22103	Combustibles y carburantes	627,21	208,31	835,52	711,07	85,11	208,31	24,93	208,31	100,00	0,00	627,21
2019-9231-22200	Servicios de telecomunicaciones	12.817,66	0,00	12.817,66	0,00	0,00	0,00	0,00	0,00	0,00	0,00	12.817,66
2019-9231-22400	Primas de seguros	557,68	0,00	557,68	0,00	0,00	0,00	0,00	0,00	0,00	0,00	557,68
2019-9231-22500	Tributos	61,34	0,00	61,34	61,34	100,00	61,34	100,00	61,34	100,00	0,00	0,00
2019-9231-22699	Otros gastos diversos n.c.o.p.	10.000,00	0,00	10.000,00	742,86	7,43	685,75	6,86	358,13	52,22	327,62	9.314,25
2019-9231-22799	Otros trabajos realizados por otras empresas y pro	1.000,00	0,00	1.000,00	1.248,60	124,86	1.248,60	124,86	1.248,60	100,00	0,00	-248,60
Vinculación	-923-22	31.939,65	705,01	32.644,66	9.021,56	27,64	8.461,69	25,92	7.184,06	84,90	1.277,63	24.182,97
Vinculación	-924-20											
2019-924-20300	Arrendamiento de maquinaria, inst. y utillaje	3.714,70	0,00	3.714,70	0,00	0,00	0,00	0,00	0,00	0,00	0,00	3.714,70
2019-924-20500	Arrendamiento de mobiliario y enseres	525,14	0,00	525,14	181,50	34,56	181,50	34,56	181,50	100,00	0,00	343,64
Vinculación	-924-20	4.239,84	0,00	4.239,84	181,50	4,28	181,50	4,28	181,50	100,00	0,00	4.058,34
Vinculación	-924-21											
2019-924-21200	Reparaciones, mantenim. y cons. edificios y otras	217,80	0,00	217,80	0,00	0,00	0,00	0,00	0,00	0,00	0,00	217,80
2019-924-21300	Reparaciones, mantenim. y cons. maquinaria	1.064,20	0,00	1.064,20	0,00	0,00	0,00	0,00	0,00	0,00	0,00	1.064,20
Vinculación	-924-21	1.282,00	0,00	1.282,00	0,00	0,00	0,00	0,00	0,00	0,00	0,00	1.282,00
Vinculación	-924-22											
2019-924-22000	Material de oficina ordinario no inventariable	230,01	0,00	230,01	0,00	0,00	0,00	0,00	0,00	0,00	0,00	230,01
2019-924-22200	Servicios de telecomunicaciones	573,72	0,00	573,72	0,00	0,00	0,00	0,00	0,00	0,00	0,00	573,72



ESTADO DE LIQUIDACIÓN DEL PRESUPUESTO

Ayuntamiento de Torrevejea

Ejercicio: 2019

Impreso el 12/05/2020 a las 08:52

I. LIQUIDACIÓN DEL PRESUPUESTO DE GASTOS

Periodo de listado desde: 01/01/2019 hasta: 31/12/2019

APLICACIÓN PRESUPUESTARIA	DESCRIPCIÓN	CRÉDITOS PRESUPUESTARIOS		GASTOS COMPR.	RATIO % D	OBLIGACIONES RECONOCIDAS NETAS	RATIO % O	PAGOS	RATIO % P	OBLIG. PTES. DE PAGO A 31 DE DICIEMBRE	REMANENTES DE CRÉDITO
		INICIALES	MODIF.								
2019-924-22300	Transportes	1.259,00	0,00	1.259,00	0,00	0,00	0,00	0,00	0,00	0,00	1.259,00
2019-924-22601	Atenciones protocolarias y representativas	118,00	0,00	118,00	742,50	629,24	742,50	629,24	100,00	0,00	-624,50
2019-924-22602	Publicidad y propaganda	975,79	0,00	975,79	0,00	0,00	0,00	0,00	0,00	0,00	975,79
2019-924-22699	Otros gastos diversos n.c.o.p.	1.464,90	0,00	1.464,90	0,00	0,00	0,00	0,00	0,00	0,00	1.464,90
2019-924-22799	Otros trabajos realizados por otras empresas y pro	5.000,00	0,00	5.000,00	2.783,84	55,68	2.753,84	55,08	100,00	0,00	2.246,16
Vinculación	-924-22	9.621,42	0,00	9.621,42	3.526,34	36,65	3.496,34	36,34	100,00	0,00	6.125,08
Vinculación	-924-48000										
2019-924-48000	Subv. a familias e instit. sin animo de lucro	60.000,00	-25.000,00	35.000,00	13.270,83	37,92	10.326,05	29,50	0,00	10.326,05	24.673,95
Vinculación	-924-48000	60.000,00	-25.000,00	35.000,00	13.270,83	37,92	10.326,05	29,50	0,00	10.326,05	24.673,95
Vinculación	-924-6220100										
2019-924-6220100	Redaccion proyecto casa asociaciones	30.000,00	0,00	30.000,00	0,00	0,00	0,00	0,00	0,00	0,00	30.000,00
Vinculación	-924-6220100	30.000,00	0,00	30.000,00	0,00	0,00	0,00	0,00	0,00	0,00	30.000,00
Vinculación	-927-12										
2019-927-12000	Retribuciones básicas personal funcionario	0,00	0,00	0,00	5.162,90	0,00	5.162,90	0,00	100,00	0,00	-5.162,90
2019-927-12005	Sueldos del Grupo E.	6.831,60	0,00	6.831,60	3.501,24	51,25	3.501,24	51,25	100,00	0,00	3.330,36
2019-927-12006	Trienios.	504,00	0,00	504,00	258,48	51,29	258,48	51,29	100,00	0,00	245,52
2019-927-12007	Paga extraordinaria	2.762,82	0,00	2.762,82	1.415,96	51,25	1.415,96	51,25	100,00	0,00	1.346,86
2019-927-12100	Complemento destino funcionarios	3.959,04	0,00	3.959,04	4.053,18	102,38	4.053,18	102,38	100,00	0,00	-94,14
2019-927-12101	Complemento específico funcionarios	5.282,28	500,00	5.782,28	5.407,32	93,52	5.407,32	93,52	100,00	0,00	374,96
Vinculación	-927-12	19.339,74	500,00	19.839,74	19.799,08	99,80	19.799,08	99,80	100,00	0,00	40,66
Vinculación	-927-13										
2019-927-13000	Retribuciones básicas personal laboral fijo	12.996,70	0,00	12.996,70	13.336,69	102,62	13.336,69	102,62	100,00	0,00	-339,99



ESTADO DE LIQUIDACIÓN DEL PRESUPUESTO

Impreso el 12/05/2020 a las 08:52

Ayuntamiento de Torreveja

Ejercicio: 2019

I. LIQUIDACIÓN DEL PRESUPUESTO DE GASTOS

Periodo de listado desde: 01/01/2019 hasta: 31/12/2019

Doc. 2
Pág. 163

APLICACIÓN PRESUPUESTARIA	DESCRIPCIÓN	CRÉDITOS PRESUPUESTARIOS			GASTOS RATIO COMPR. % D	OBLIGACIONES RATIO RECONOCIDAS % O NETAS	PAGOS RATIO % P	OBLIG. PTES. DE PAGO A 31 DE DICIEMBRE	REMANENTES DE CRÉDITO
		INICIALES	MODIF.	DEFINITIVOS					
2019-927-13001	Horas extraordinarias Otras remunera ciones.	0,00	700,00	700,00	1.596,02 228,00	1.596,02 228,00	1.596,02 100,00	0,00	-896,02
2019-927-13002	Otras remuneracione personal laboral fijo	13.880,76	2.000,00	15.880,76	14.612,32 92,01	14.612,32 92,01	14.612,32 100,00	0,00	1.268,44
Vinculación	-927-13	26.877,46	2.700,00	29.577,46	29.545,03 99,89	29.545,03 99,89	29.545,03 100,00	0,00	32,43
Vinculación	-927-15								
2019-927-15000	Productividad funcionarios	2.784,12	0,00	2.784,12	3.076,90 110,52	3.076,90 110,52	3.076,90 100,00	0,00	-292,78
2019-927-15100	Gratificaciones funcionarios	636,96	16.000,00	16.636,96	15.815,69 95,06	15.815,69 95,06	15.815,69 100,00	0,00	821,27
Vinculación	-927-15	3.421,08	16.000,00	19.421,08	18.892,59 97,28	18.892,59 97,28	18.892,59 100,00	0,00	528,49
Vinculación	-927-16								
2019-927-16000	Seguridad Social	17.159,83	0,00	17.159,83	16.401,99 95,58	16.401,99 95,58	16.401,99 100,00	0,00	757,84
Vinculación	-927-16	17.159,83	0,00	17.159,83	16.401,99 95,58	16.401,99 95,58	16.401,99 100,00	0,00	757,84
Vinculación	-928-12								
2019-928-12000	Sueldos del Grupo A.	13.813,92	0,00	13.813,92	65.002,19 470,56	65.002,19 470,56	65.002,19 100,00	0,00	-51.188,27
2019-928-12001	Sueldos del Grupo A2.	0,00	5.200,00	5.200,00	6.121,68 117,72	6.121,68 117,72	6.121,68 100,00	0,00	-921,68
2019-928-12002	Sueldos del Grupo B.	11.944,56	0,00	11.944,56	0,00 0,00	0,00 0,00	0,00 0,00	0,00	11.944,56
2019-928-12003	Sueldos del Grupo C.	26.905,32	0,00	26.905,32	13.789,08 51,25	13.789,08 51,25	13.789,08 100,00	0,00	13.116,24
2019-928-12004	Sueldos del Grupo D.	14.928,24	0,00	14.928,24	7.568,57 50,70	7.568,57 50,70	7.568,57 100,00	0,00	7.359,67
2019-928-12006	Trienios.	16.790,74	0,00	16.790,74	8.755,08 52,14	8.755,08 52,14	8.755,08 100,00	0,00	8.035,66
2019-928-12007	Paga extraordinaria	29.144,27	0,00	29.144,27	14.902,44 51,13	14.902,44 51,13	14.902,44 100,00	0,00	14.241,83
2019-928-12100	Complemento destino funcionarios	47.950,08	0,00	47.950,08	49.091,71 102,38	49.091,71 102,38	49.091,71 100,00	0,00	-1.141,63
2019-928-12101	Complemento específico funcionarios	57.228,48	0,00	57.228,48	58.586,50 102,37	58.586,50 102,37	58.586,50 100,00	0,00	-1.358,02
Vinculación	-928-12	218.705,61	5.200,00	223.905,61	223.817,25 99,96	223.817,25 99,96	223.817,25 100,00	0,00	88,36
Vinculación	-928-13								



ESTADO DE LIQUIDACIÓN DEL PRESUPUESTO

Ayuntamiento de Torreveja

Ejercicio: 2019

Impreso el 12/05/2020 a las 08:52

I. LIQUIDACIÓN DEL PRESUPUESTO DE GASTOS

Periodo de listado desde: 01/01/2019 hasta: 31/12/2019

APLICACIÓN PRESUPUESTARIA	DESCRIPCIÓN	CRÉDITOS PRESUPUESTARIOS			GASTOS COMPR.	RATIO % D	OBLIGACIONES RECONOCIDAS NETAS	RATIO % O	PAGOS RATIO % P	OBLIG. PTES. DE PAGO A 31 DE DICIEMBRE	REMANENTES DE CRÉDITO
		INICIALES	MODIF.	DEFINITIVOS							
2019-928-13000	Retribuciones básicas personal laboral fijo	11.054,68	150,00	11.204,68	11.162,59	99,62	11.162,59	99,62	11.162,59	100,00	42,09
2019-928-13002	Otras remuneración personal laboral fijo	11.883,00	400,00	12.283,00	12.272,98	99,92	12.272,98	99,92	12.272,98	100,00	10,02
Vinculación	-928-13	22.937,68	550,00	23.487,68	23.435,57	99,78	23.435,57	99,78	23.435,57	100,00	52,11
Vinculación	-928-15										
2019-928-15000	Productividad funcionarios	19.488,84	1.677,40	21.166,24	21.389,08	101,05	21.389,08	101,05	21.389,08	100,00	-222,84
2019-928-15100	Gratificaciones funcionarios	275,53	0,00	275,53	0,00	0,00	0,00	0,00	0,00	0,00	275,53
Vinculación	-928-15	19.764,37	1.677,40	21.441,77	21.389,08	99,75	21.389,08	99,75	21.389,08	100,00	52,69
Vinculación	-928-16										
2019-928-16000	Seguridad Social	57.659,39	14.000,00	71.659,39	70.287,69	98,09	70.287,69	98,09	70.287,69	100,00	1.371,70
Vinculación	-928-16	57.659,39	14.000,00	71.659,39	70.287,69	98,09	70.287,69	98,09	70.287,69	100,00	1.371,70
Vinculación	-928-20										
2019-928-20600	Arrendamiento de equipos para procesos de informac	13.757,70	1.146,48	14.904,18	14.904,18	100,00	12.611,28	84,62	3.439,44	27,27	2.292,90
2019-928-20601	Arrendamiento 30 ordenadores y software asociado	9.525,12	-5.400,00	4.125,12	0,00	0,00	0,00	0,00	0,00	0,00	4.125,12
2019-928-20602	Arrendamiento 35 ordenadores y 2 impresoras	10.265,64	-10.000,00	265,64	0,00	0,00	0,00	0,00	0,00	0,00	265,64
Vinculación	-928-20	33.548,46	-14.253,52	19.294,94	14.904,18	77,24	12.611,28	65,36	3.439,44	27,27	6.683,66
Vinculación	-928-21										
2019-928-21200	Reparaciones, mantenim. y cons. edificios y otras	290,10	0,00	290,10	11.035,20	803,93	11.035,20	803,93	0,00	0,00	-10.745,10
2019-928-21300	Reparaciones, mantenim. y cons. maquinaria	5.259,34	-700,00	4.559,34	280,72	6,16	280,72	6,16	0,00	0,00	4.278,62
2019-928-21600	Reparaciones, mant. y cons. equipos proceso inform	10.000,00	8.681,70	18.681,70	33.947,00	181,71	31.069,62	166,31	1.936,00	6,23	-12.387,92
2019-928-21601	Mantenimiento averías servidores principa	50.000,00	-49.000,00	1.000,00	777,07	77,71	777,07	77,71	0,00	0,00	222,93



ESTADO DE LIQUIDACIÓN DEL PRESUPUESTO

Ayuntamiento de Torrevejeja

Ejercicio: 2019

I. LIQUIDACIÓN DEL PRESUPUESTO DE GASTOS

Periodo de listado desde: 01/01/2019 hasta: 31/12/2019

Impreso el 12/05/2020 a las 08:52

Doc. 2

Pág. 165

APLICACIÓN PRESUPUESTARIA	DESCRIPCIÓN	CRÉDITOS PRESUPUESTARIOS		GASTOS RATIO COMPR.	OBLIGACIONES RECONOCIDAS NETAS	RATIO % O	PAGOS % P	OBLIG. PTES. DE PAGO A 31 DE DICIEMBRE	REMANENTES DE CRÉDITO
		INICIALES	MODIF.						
2019-928-21602	Mantenimiento soporte informatico control horario	5.444,01	0,00	5.444,01	0,00	0,00	0,00	0,00	5.444,01
2019-928-21603	Mantenim. gest. trib., registro, gestión exp. urban	17.692,46	2.791,34	20.483,80	14.588,78	71,22	2.791,34	11.797,44	5.895,02
2019-928-21604	Mantenim. soporte plataf. inform. Adm. Elec tronica	12.412,79	0,00	12.412,79	0,00	0,00	0,00	0,00	12.412,79
2019-928-21605	Mantenim. frente averías parque microinf ormatica	85.000,00	0,00	85.000,00	33.048,46	38,88	0,00	33.048,46	51.951,54
2019-928-21606	Mantenim. diverso hardware municipal	13.898,09	0,00	13.898,09	0,00	0,00	0,00	0,00	13.898,09
2019-928-21607	Mantenim. y asist. aplicac. contab., població n y e	15.410,52	0,00	15.410,52	0,00	0,00	0,00	0,00	15.410,52
2019-928-21608	Licencias defensa perimetral	40.065,52	0,00	40.065,52	29.342,52	73,24	0,00	29.342,52	10.723,00
2019-928-21609	Mantenimiento y soporte aplicación nómina	17.759,68	0,00	17.759,68	7.669,86	43,19	0,00	7.669,86	10.089,82
Vinculación	-928-21	273.232,51	-38.226,96	235.005,55	127.812,23	54,39	4.727,34	123.084,89	107.193,32
Vinculación	-928-22	186,53	2.120,54	2.307,07	1.817,45	78,78	1.420,54	396,91	489,62
2019-928-22000	Material de oficina ordinario no inventariable	186,53	2.120,54	2.307,07	1.817,45	78,78	1.420,54	396,91	489,62
2019-928-22002	Material informático no inventariable	45.000,00	31.628,88	76.628,88	46.146,45	60,22	19.157,62	26.988,83	30.482,43
2019-928-22200	Servicios de telecomunicaciones	4.632,49	0,00	4.632,49	0,00	0,00	0,00	0,00	4.632,49
2019-928-22300	Transportes	2,10	0,00	2,10	0,00	0,00	0,00	0,00	2,10
2019-928-22799	Otros trabajos realizados por otras empresas y pro	10.384,52	17.309,38	27.693,90	26.111,80	94,29	2.216,10	23.895,70	1.582,10
Vinculación	-928-22	60.205,64	51.058,80	111.264,44	74.075,70	66,58	22.794,26	51.281,44	37.188,74
Vinculación	-928-6230000	2.000,00	0,00	2.000,00	0,00	0,00	0,00	0,00	2.000,00
2019-928-6230000	Maquinaria, instalaciones técnicas y util.	2.000,00	0,00	2.000,00	0,00	0,00	0,00	0,00	2.000,00
Vinculación	-928-6230000	2.000,00	0,00	2.000,00	0,00	0,00	0,00	0,00	2.000,00
Vinculación	-928-6260000	0,00	0,00	0,00	0,00	0,00	0,00	0,00	0,00



ESTADO DE LIQUIDACIÓN DEL PRESUPUESTO

Ayuntamiento de Torreveleja

Ejercicio: 2019

I. LIQUIDACIÓN DEL PRESUPUESTO DE GASTOS

Periodo de listado desde: 01/01/2019 hasta: 31/12/2019

Impreso el 12/05/2020 a las 08:52

APLICACIÓN PRESUPUESTARIA	DESCRIPCIÓN	CRÉDITOS PRESUPUESTARIOS		GASTOS COMPR.	RATIO % D	OBLIGACIONES RECONOCIDAS NETAS	RATIO % O	PAGOS RATIO % P	OBLIG. PTES. DE PAGO A 31 DE DICIEMBRE	REMANENTES DE CRÉDITO
		INICIALES	MODIF.							
2019-928-6260000	Equipos para proceso de información	59.480,00	20.000,00	79.480,00	38,34	30.473,30	38,34	0,00	30.473,30	49.006,70
Vinculación	-928-6260000	59.480,00	20.000,00	79.480,00	38,34	30.473,30	38,34	0,00	30.473,30	49.006,70
Vinculación	-928-6260100									
2019-928-6260100	Equipamiento ampliación sistema VIRIATO	28.000,00	0,00	28.000,00	0,00	0,00	0,00	0,00	0,00	28.000,00
Vinculación	-928-6260100	28.000,00	0,00	28.000,00	0,00	0,00	0,00	0,00	0,00	28.000,00
Vinculación	-929-50000									
2019-929-50000	Fondo de contingencia de jec. presupue staria	1.813.206,64	-1.553.382,59	259.824,05	0,00	0,00	0,00	0,00	0,00	259.824,05
Vinculación	-929-50000	1.813.206,64	-1.553.382,59	259.824,05	0,00	0,00	0,00	0,00	0,00	259.824,05
Vinculación	-931-10									
2019-931-10100	Retribuciones básicas personal directivo	53.299,26	-23.500,00	29.799,26	99,01	29.504,70	99,01	29.504,70	0,00	294,56
2019-931-10101	Otras remuneraciones personal directivo	114.584,02	-50.600,00	63.984,02	99,95	63.953,34	99,95	63.953,34	0,00	30,68
Vinculación	-931-10	167.883,28	-74.100,00	93.783,28	99,65	93.458,04	99,65	93.458,04	0,00	325,24
Vinculación	-931-12									
2019-931-12000	Sueldos del Grupo A.	41.441,76	0,00	41.441,76	207,09	85.823,34	207,09	85.823,34	0,00	-44.381,58
2019-931-12003	Sueldos del Grupo C.	26.905,32	-13.000,00	13.905,32	99,16	13.789,08	99,16	13.789,08	0,00	116,24
2019-931-12004	Sueldos del Grupo D.	59.712,96	-7.818,97	51.893,99	53,44	27.734,29	53,44	27.734,29	0,00	24.159,70
2019-931-12006	Trienios.	28.778,15	-18.000,00	10.778,15	93,56	10.083,58	93,56	10.083,58	0,00	694,57
2019-931-12007	Paga extraordinaria	58.102,93	-37.000,00	21.102,93	96,13	20.286,85	96,13	20.286,85	0,00	816,08
2019-931-12100	Complemento destino funcionarios	89.493,72	-19.886,32	69.607,40	87,11	60.632,24	87,11	60.632,24	0,00	8.975,16
2019-931-12101	Complemento específico funcionarios	126.667,20	-11.180,35	115.486,85	87,46	101.007,12	87,46	101.007,12	0,00	14.479,73
Vinculación	-931-12	431.102,04	-106.885,64	324.216,40	98,50	319.356,50	98,50	319.356,50	0,00	4.859,90
Vinculación	-931-15									



ESTADO DE LIQUIDACIÓN DEL PRESUPUESTO

Impreso el 12/05/2020 a las 08:52

Ayuntamiento de Torreveja

Ejercicio: 2019

I. LIQUIDACIÓN DEL PRESUPUESTO DE GASTOS

Periodo de listado desde: 01/01/2019 hasta: 31/12/2019

Doc. 2
Pág. 61

APLICACIÓN PRESUPUESTARIA	DESCRIPCIÓN	CRÉDITOS PRESUPUESTARIOS		GASTOS RATIO COMPR. % D	OBLIGACIONES RECONOCIDAS NETAS	RATIO % O	PAGOS RATIO % P	OBLIG. PTES. DE PAGO A 31 DE DICIEMBRE	REMANENTES DE CRÉDITO
		INICIALES	MODIF. DEFINITIVOS						
2019-931-15000	Productividad funcionarios	39.630,12	-6.200,00	33.413,73	33.413,73	99,95	33.413,73	100,00	16,39
2019-931-15100	Gratificaciones funcionarios	801,05	-801,05	0,00	0,00	0,00	0,00	0,00	0,00
Vinculación	-931-15	40.431,17	-7.001,05	33.413,73	33.413,73	99,95	33.413,73	100,00	16,39
Vinculación	-931-16								
2019-931-16000	Seguridad Social	118.413,64	-8.000,00	110.226,82	110.226,82	99,83	110.226,82	100,00	186,82
Vinculación	-931-16	118.413,64	-8.000,00	110.226,82	110.226,82	99,83	110.226,82	100,00	186,82
Vinculación	-931-21								
2019-931-21200	Reparaciones, mantenim. y cons. edificios y otras	8.000,00	-8.000,00	0,00	0,00	0,00	0,00	0,00	0,00
2019-931-21300	Reparaciones, mantenim. y cons. maquinaria	320,01	0,00	996,06	996,06	311,26	996,06	100,00	-676,05
2019-931-21500	Reparaciones, mantenim. y cons. mobiliario	968,00	0,00	0,00	0,00	0,00	0,00	0,00	968,00
Vinculación	-931-21	9.288,01	-8.000,00	996,06	996,06	77,33	996,06	100,00	231,95
Vinculación	-931-22								
2019-931-22000	Material de oficina ordinario no inventariable	2.485,81	0,00	2.970,53	2.970,52	119,50	2.970,52	100,00	-484,71
2019-931-22001	Prensa, revistas, libros y otras publicaciones	2.732,40	0,00	300,00	300,00	10,98	300,00	100,00	2.432,40
2019-931-22002	Material informático no inventariable	119.700,00	8.000,00	121.455,39	120.207,58	94,13	120.207,58	100,00	7.492,42
2019-931-22300	Transportes	10,00	0,00	0,00	0,00	0,00	0,00	0,00	10,00
2019-931-22603	Publicación en Diarios Oficiales	123,04	0,00	0,00	0,00	0,00	0,00	0,00	123,04
2019-931-22699	Otros gastos diversos n.c.o.p.	481,23	0,00	0,00	0,00	0,00	0,00	0,00	481,23
2019-931-22721	Contrato de auditoría actividad económica	13.341,00	10.043,00	26.862,00	13.431,00	57,44	13.431,00	100,00	9.953,00
2019-931-22799	Otros trabajos realizados por otras empresas y pro	3.085,50	11.974,96	16.026,52	16.026,52	106,41	16.026,52	100,00	-966,06
Vinculación	-931-22	141.958,98	30.017,96	167.614,44	152.935,62	88,93	152.935,62	100,00	19.041,32



ESTADO DE LIQUIDACIÓN DEL PRESUPUESTO

Ayuntamiento de Torreveleja

Ejercicio: 2019

I. LIQUIDACIÓN DEL PRESUPUESTO DE GASTOS

Periodo de listado desde: 01/01/2019 hasta: 31/12/2019

Impreso el 12/05/2020 a las 08:52

APLICACIÓN PRESUPUESTARIA	DESCRIPCIÓN	CRÉDITOS PRESUPUESTARIOS		GASTOS COMPR.	RATIO % D	OBLIGACIONES RECONOCIDAS NETAS	RATIO % O	PAGOS RATIO % P	OBLIG. PTES. DE PAGO A 31 DE DICIEMBRE	REMANENTES DE CRÉDITO
		INICIALES	MODIF.							
Vinculación	-931-6250000									
2019-931-6250000	Inversión nueva en mobiliario	16.470,20	0,00	16.470,20	0,00	0,00	0,00	0,00	0,00	16.470,20
Vinculación	-931-6250000	16.470,20	0,00	16.470,20	0,00	0,00	0,00	0,00	0,00	16.470,20
Vinculación	-931-6260000									
2019-931-6260000	Equipos para procesos de información (Sistema almacenamiento)	0,00	189.956,69	189.956,69	189.956,69	100,00	189.956,69	100,00	0,00	0,00
Vinculación	-931-6260000	0,00	189.956,69	189.956,69	189.956,69	100,00	189.956,69	100,00	0,00	0,00
Vinculación	-932-21									
2019-932-21200	Reparaciones, mantenim. y cons. edificios y otras	72,60	0,00	72,60	0,00	0,00	0,00	0,00	0,00	72,60
2019-932-21300	Reparaciones, mantenim. y cons. maquinaria	1.739,74	0,00	1.739,74	0,00	0,00	0,00	0,00	0,00	1.739,74
Vinculación	-932-21	1.812,34	0,00	1.812,34	0,00	0,00	0,00	0,00	0,00	1.812,34
Vinculación	-932-22									
2019-932-22000	Material de oficina ordinario no inventariable	1.113,34	0,00	1.113,34	0,00	0,00	0,00	0,00	0,00	1.113,34
2019-932-22001	Prensa, revistas, libros y otras publicaciones	380,00	0,00	380,00	0,00	0,00	0,00	0,00	0,00	380,00
2019-932-22002	Material informático no inventariable	245,81	0,00	245,81	0,00	0,00	0,00	0,00	0,00	245,81
2019-932-22603	Publicación en Diarios Oficiales	448,51	0,00	448,51	0,00	0,00	0,00	0,00	0,00	448,51
2019-932-22699	Otros gastos diversos n.c.o.p.	1.000,00	0,00	1.000,00	0,00	0,00	0,00	0,00	0,00	1.000,00
Vinculación	-932-22	3.187,66	0,00	3.187,66	0,00	0,00	0,00	0,00	0,00	3.187,66
Vinculación	-933-12									
2019-933-12000	Retribuciones básicas personal funcionario	0,00	0,00	0,00	14.800,59	0,00	14.800,59	100,00	0,00	-14.800,59
2019-933-12003	Sueldos del Grupo C.	8.968,44	0,00	8.968,44	4.596,36	51,25	4.596,36	100,00	0,00	4.372,08
2019-933-12004	Sueldos del Grupo D.	7.464,12	0,00	7.464,12	3.825,42	51,25	3.825,42	100,00	0,00	3.638,70



ESTADO DE LIQUIDACIÓN DEL PRESUPUESTO

Impreso el 12/05/2020 a las 08:52

Ayuntamiento de Torreveja

Ejercicio: 2019

I. LIQUIDACIÓN DEL PRESUPUESTO DE GASTOS

Periodo de listado desde: 01/01/2019 hasta: 31/12/2019

Doc. 2
Pág. 169

APLICACIÓN PRESUPUESTARIA	DESCRIPCIÓN	CRÉDITOS PRESUPUESTARIOS		GASTOS COMPR. % D	OBLIGACIONES RECONOCIDAS NETAS	RATIO % O	PAGOS % P	OBLIG. PTES. DE PAGO A 31 DE DICIEMBRE	REMANENTES DE CRÉDITO	
		INICIALES	MODIF. DEFINITIVOS							
2019-933-12006	Trienios.	4.735,20	0,00	4.735,20	2.428,44	51,28	2.428,44	100,00	0,00	2.306,76
2019-933-12007	Paga extraordinaria	7.778,80	700,00	8.478,80	3.986,92	47,02	3.986,92	100,00	0,00	4.491,88
2019-933-12100	Complemento destino funcionarios	11.267,64	300,00	11.567,64	11.535,84	99,73	11.535,84	100,00	0,00	31,80
2019-933-12101	Complemento específico funcionarios	15.941,76	400,00	16.341,76	16.319,76	99,87	16.319,76	100,00	0,00	22,00
Vinculación		56.155,96	1.400,00	57.555,96	57.493,33	99,89	57.493,33	100,00	0,00	62,63
Vinculación										
2019-933-15000	Productividad funcionarios	5.568,24	0,00	5.568,24	6.153,80	110,52	6.153,80	100,00	0,00	-585,56
2019-933-15100	Gratificaciones funcionarios	1.462,94	4.330,20	5.793,14	1.845,34	31,85	1.845,34	100,00	0,00	3.947,80
Vinculación		7.031,18	4.330,20	11.361,38	7.999,14	70,41	7.999,14	100,00	0,00	3.362,24
Vinculación										
2019-933-16000	Seguridad Social	15.408,29	700,00	16.108,29	15.899,87	98,71	15.899,87	100,00	0,00	208,42
Vinculación		15.408,29	700,00	16.108,29	15.899,87	98,71	15.899,87	100,00	0,00	208,42
Vinculación										
2019-933-21000	Reparaciones, mantenim. y cons. infraestructuras	11.500,00	0,00	11.500,00	2.664,12	23,17	2.664,12	100,00	0,00	8.835,88
2019-933-21200	Reparaciones, mantenim. y cons. edificios y otras	70.380,94	92.601,52	162.982,46	115.455,58	70,84	79.986,30	49,08	21.030,35	82.996,16
2019-933-21300	Reparaciones, mantenim. y cons. maquinaria	26.781,49	0,00	26.781,49	15.722,85	58,71	11.230,34	41,93	1.530,65	15.551,15
2019-933-21400	Reparaciones, mantenim. y cons. material transport	2.394,17	0,00	2.394,17	30.563,50	1276,58	30.563,50	100,00	0,00	-28.169,33
Vinculación		111.056,60	92.601,52	203.658,12	164.406,05	80,73	124.444,26	61,10	22.561,00	79.213,86
Vinculación										
2019-933-22000	Material de oficina ordinario no inventariable	814,44	0,00	814,44	0,00	0,00	0,00	0,00	0,00	814,44
2019-933-22100	Suministro de energía eléctrica	7.530,83	-3.500,00	4.030,83	0,00	0,00	0,00	0,00	0,00	4.030,83



ESTADO DE LIQUIDACIÓN DEL PRESUPUESTO

Ayuntamiento de Torreveleja

Ejercicio: 2019

I. LIQUIDACIÓN DEL PRESUPUESTO DE GASTOS

Periodo de listado desde: 01/01/2019 hasta: 31/12/2019

Impreso el 12/05/2020 a las 08:52

APLICACIÓN PRESUPUESTARIA	DESCRIPCIÓN	CRÉDITOS PRESUPUESTARIOS		GASTOS COMPR.	RATIO % D	OBLIGACIONES RECONOCIDAS NETAS	RATIO % O	PAGOS	RATIO % P	OBLIG. PTES. DE PAGO A 31 DE DICIEMBRE	REMANENTES DE CRÉDITO
		INICIALES	MODIF.								
2019-933-22500	Tributos	3.500,00	0,00	3.500,00	23,30	815,59	23,30	815,59	100,00	0,00	2.684,41
2019-933-22603	Publicación en Diarios Oficiales	1.332,39	0,00	1.332,39	0,00	0,00	0,00	0,00	0,00	0,00	1.332,39
2019-933-22604	Gastos jurídicos contenciosos	989,06	0,00	989,06	80,81	799,24	80,81	0,00	0,00	799,24	189,82
2019-933-22699	Otros gastos diversos n.c.o.p.	235,46	0,00	235,46	072,89	7.235,43	072,89	4.398,13	60,79	2.837,30	-6.999,97
2019-933-22706	Estudios y trabajos técnicos	21.175,00	0,00	21.175,00	237,22	14.950,89	70,61	14.950,89	100,00	0,00	6.224,11
2019-933-22720	Auditoría contabilidad patrimonial	50.000,00	-20.000,00	30.000,00	0,00	0,00	0,00	0,00	0,00	0,00	30.000,00
Vinculación	-933-22	85.577,18	-23.500,00	62.077,18	95,17	23.801,15	38,34	20.164,61	84,72	3.636,54	38.276,03
Vinculación	-933-6230000										
2019-933-6230000	Maquinaria, instalaciones técnicas y utilil.	22.404,01	0,00	22.404,01	88,11	19.740,43	88,11	2.974,91	100,00	0,00	19.429,10
Vinculación	-933-6230000	22.404,01	0,00	22.404,01	88,11	19.740,43	88,11	2.974,91	100,00	0,00	19.429,10
Vinculación	-933-6320000										
2019-933-6320000	Remodelación Eras de la Sal	198.000,00	0,00	198.000,00	0,00	0,00	0,00	0,00	0,00	0,00	198.000,00
Vinculación	-933-6320000	198.000,00	0,00	198.000,00	0,00	0,00	0,00	0,00	0,00	0,00	198.000,00
Vinculación	-934-10										
2019-934-10100	Retribuciones básicas personal directivo	29.058,82	700,00	29.758,82	99,97	29.750,15	99,97	29.750,15	100,00	0,00	8,67
2019-934-10101	Otras remuneraciones personal directivo	62.955,35	2.000,00	64.955,35	99,80	64.827,40	99,80	64.827,40	100,00	0,00	127,95
Vinculación	-934-10	92.014,17	2.700,00	94.714,17	99,86	94.577,55	99,86	94.577,55	100,00	0,00	136,62
Vinculación	-934-12										
2019-934-12000	Retribuciones básicas personal funcionario	0,00	0,00	0,00	0,00	51.876,21	0,00	51.876,21	100,00	0,00	-51.876,21
2019-934-12003	Sueldos del Grupo C.	8.968,44	0,00	8.968,44	51,25	4.596,36	51,25	4.596,36	100,00	0,00	4.372,08
2019-934-12004	Sueldos del Grupo D.	59.712,96	0,00	59.712,96	44,84	26.777,94	44,84	26.777,94	100,00	0,00	32.935,02
2019-934-12006	Trienios.	12.648,45	0,00	12.648,45	51,97	6.573,00	51,97	6.573,00	100,00	0,00	6.075,45



ESTADO DE LIQUIDACIÓN DEL PRESUPUESTO

Impreso el 12/05/2020 a las 08:52

Ayuntamiento de Torrevieja

Ejercicio: 2019

I. LIQUIDACIÓN DEL PRESUPUESTO DE GASTOS

Periodo de listado desde: 01/01/2019 hasta: 31/12/2019

Doc. 2
Pág. 107

APLICACIÓN PRESUPUESTARIA	DESCRIPCIÓN	CRÉDITOS PRESUPUESTARIOS		GASTOS RATIO COMPR.	OBLIGACIONES RECONOCIDAS NETAS	RATIO % O	PAGOS RATIO % P	OBLIG. PTES. DE PAGO A 31 DE DICIEMBRE	REMANENTES DE CRÉDITO	
		INICIALES	MODIF. DEFINITIVOS							
2019-934-12007	Paga extraordinaria	30.982,62	-2.000,00	14.228,85	14.228,85	49,09	14.228,85	100,00	0,00	14.753,77
2019-934-12100	Complemento destino funcionarios	45.689,16	99,26	47.701,53	47.701,53	104,18	47.701,53	100,00	0,00	-1.913,11
2019-934-12101	Complemento específico funcionarios	60.345,36	620,16	55.275,30	55.275,30	90,67	55.275,30	100,00	0,00	5.690,22
Vinculación	-934-12	218.346,99	-1.280,58	207.029,19	207.029,19	95,38	207.029,19	100,00	0,00	10.037,22
Vinculación	-934-15									
2019-934-15000	Productividad funcionarios	25.057,08	0,00	24.615,20	24.615,20	98,24	24.615,20	100,00	0,00	441,88
2019-934-15100	Gratificaciones funcionarios	2.139,60	-1.815,95	39,15	39,15	12,10	39,15	100,00	0,00	284,50
Vinculación	-934-15	27.196,68	-1.815,95	24.654,35	24.654,35	97,14	24.654,35	100,00	0,00	726,38
Vinculación	-934-16									
2019-934-16000	Seguridad Social	106.189,67	-26.000,00	73.754,31	73.754,31	91,97	73.754,31	100,00	0,00	6.435,36
Vinculación	-934-16	106.189,67	-26.000,00	73.754,31	73.754,31	91,97	73.754,31	100,00	0,00	6.435,36
Vinculación	-934-21									
2019-934-21200	Reparaciones, mantenim. y cons. edificios y otras	1.393,38	0,00	0,00	0,00	0,00	0,00	0,00	0,00	1.393,38
2019-934-21300	Reparaciones, mantenim. y cons. maquinaria	809,38	0,00	84,70	0,00	10,46	0,00	0,00	0,00	809,38
2019-934-21600	Reparaciones, mant. y cons. equipos proceso Inform	3.630,00	0,00	0,00	0,00	0,00	0,00	0,00	0,00	3.630,00
Vinculación	-934-21	5.832,76	0,00	84,70	0,00	1,45	0,00	0,00	0,00	5.832,76
Vinculación	-934-22									
2019-934-22000	Material de oficina ordinario no inventariable	2.959,73	390,55	3.696,71	3.256,83	97,21	2.312,44	71,00	944,39	93,45
2019-934-22001	Prensa, revistas, libros y otras publicaciones	315,48	0,00	0,00	0,00	0,00	0,00	0,00	0,00	315,48
2019-934-22500	Tributos estatales.	0,00	0,00	36,07	36,07	0,00	36,07	100,00	0,00	-36,07
2019-934-22604	Gastos jurídicos contenciosos	100,00	68,73	300,00	300,00	177,80	300,00	100,00	0,00	-131,27



ESTADO DE LIQUIDACIÓN DEL PRESUPUESTO

Ayuntamiento de Torreveleja

Ejercicio: 2019

I. LIQUIDACIÓN DEL PRESUPUESTO DE GASTOS

Periodo de listado desde: 01/01/2019 hasta: 31/12/2019

Impreso el 12/05/2020 a las 08:52

Doc. 
 Pág. 172

APLICACIÓN PRESUPUESTARIA	DESCRIPCIÓN	CRÉDITOS PRESUPUESTARIOS		GASTOS COMPR.	RATIO % D	OBLIGACIONES RECONOCIDAS NETAS	RATIO % O	PAGOS RATIO % P	OBLIG. PTES. DE PAGO A 31 DE DICIEMBRE	REMANENTES DE CRÉDITO	
		INICIALES	MODIF.								DEFINITIVOS
2019-934-22699	Otros gastos diversos n.c.o.p.	801,75	77,09	878,84	2.862,42	325,70	2.430,45	276,55	9,85	0,41	-1.551,61
2019-934-22708	Servicios de recaudación a favor de la Entidad	2.547.573,40	164.439,49	2.712.012,89	2.703.597,56	99,69	2.703.597,56	99,69	2.703.597,56	100,00	8.415,33
2019-934-22799	Otros trabajos realizados por otras empresas y pro	4.550,00	0,00	4.550,00	0,00	0,00	0,00	0,00	0,00	0,00	4.550,00
Vinculación	-934-22	2.556.300,36	164.975,86	2.721.276,22	2.710.492,76	99,60	2.709.620,91	99,57	2.706.255,92	99,88	11.655,31
Vinculación	-934-6250000										
2019-934-6250000	Mobiliario y enseres	12.800,00	0,00	12.800,00	0,00	0,00	0,00	0,00	0,00	0,00	12.800,00
Vinculación	-934-6250000	12.800,00	0,00	12.800,00	0,00	0,00	0,00	0,00	0,00	0,00	12.800,00
Vinculación	-943-46600										
2019-943-46600	Cuotas FEMP y FVMP	21.227,28	0,00	21.227,28	19.980,48	94,13	19.980,48	94,13	19.980,48	100,00	1.246,80
Vinculación	-943-46600	21.227,28	0,00	21.227,28	19.980,48	94,13	19.980,48	94,13	19.980,48	100,00	1.246,80
TOTAL		90.000.000,00	24.160.979,91	114.160.979,91	83.485.047,71	73,13	81.653.595,61	71,53	73.349.614,11	89,83	32.507.384,30





AYUNTAMIENTO DE TORREVIEJA

INTERVENCIÓN

FAX 571 71 84

LIQUIDACIÓN PRESUPUESTO EJERCICIO 2019

**PRESUPUESTO
DE INGRESOS
POR APLICACIÓN
PRESUPUESTARIA**





ESTADO DE LIQUIDACIÓN DEL PRESUPUESTO

Impreso el 12/05/2020 a las 09:59

Ayuntamiento de Torreveja

Ejercicio: 2019

II. LIQUIDACIÓN DEL PRESUPUESTO DE INGRESOS

Periodo de listado desde: 01/01/2019 hasta: 31/12/2019

Doc. 3
Pág. 13

APLICACIÓN PRESUPUESTARIA	DESCRIPCIÓN	PREVISIONES PRESUPUESTARIAS		DERECHOS RECONOCIDOS	DERECHOS ANULADOS	DERECHOS CANCELADOS	DERECHOS RECONOCIDOS NETOS	RECAUDACIÓN NETA	DCHOS. PTES. DE COBRO A 31 DE DICIEMBRE	EXCESO / DEFECTO PREVISIÓN	
		INICIALES	MODIF. DEFINITIVAS								
Capítulo 1	Impuestos directos.										
2019-10000	Impuestos sobre la Renta de las Personas Físicas	711.136,40	0,00	711.136,40	26.075,94	0,00	727.682,33	650.826,43	76.855,90	16.545,93	
2019-11200	Impuestos sobre Bienes Inm. de naturaleza Rústica	31.410,41	0,00	31.410,41	4.364,34	0,00	32.847,27	32.847,27	0,00	1.436,86	
2019-11300	Impuestos sobre Bienes Inm. de naturaleza Urbana	36.205.801,96	0,00	36.205.801,96	269.210,49	0,00	34.155.178,05	34.155.178,05	0,00	-2.050.623,91	
2019-11500	Impuesto sobre vehículos de tracción mecánica	3.902.053,06	0,00	3.902.053,06	5.120,82	0,00	4.148.672,01	4.148.672,01	0,00	246.618,95	
2019-11600	Impuesto sobre increm. valor de los terrenos	11.333.144,64	0,00	11.333.144,64	704.878,46	0,00	27.311.607,92	27.272.905,84	38.702,08	15.978.463,28	
2019-13001	Impuesto sobre act. econom. Empresariales	2.262.643,42	0,00	2.262.643,42	183.355,66	0,00	1.965.373,58	1.929.625,58	35.748,00	-297.269,84	
2019-13002	Impuesto sobre act. econom. Profes. y Artistas	0,00	0,00	0,00	0,00	0,00	0,00	0,00	0,00	0,00	
Capítulo 1	1	54.446.189,89	0,00	54.446.189,89	1.193.005,71	0,00	68.341.361,16	68.190.055,18	151.305,98	13.895.171,27	
Capítulo 2	Impuestos indirectos.										
2019-21000	Impuesto sobre el Valor Añadido	1.367.882,71	0,00	1.367.882,71	93.491,42	0,00	1.530.371,68	1.354.258,48	176.113,20	162.488,97	
2019-22000	Impuesto sobre el Alcohol y Bebidas Derivadas	17.780,81	0,00	17.780,81	637,23	0,00	19.825,91	18.200,34	1.625,57	2.045,10	
2019-22001	Impuesto sobre la Cerveza	6.841,29	0,00	6.841,29	15,51	0,00	7.591,50	7.056,32	535,18	750,21	
2019-22003	Impuesto sobre las Labores del Tabaco	256.285,97	0,00	256.285,97	9.470,23	0,00	272.494,18	247.126,96	25.367,22	16.208,21	
2019-22004	Impuesto sobre Hidrocarburos	260.614,48	0,00	260.614,48	3.598,87	0,00	238.671,06	221.447,51	17.223,55	-21.943,42	
2019-22006	Impuesto sobre productos intermedios	484,13	0,00	484,13	7,70	0,00	535,66	466,18	69,48	51,53	
2019-29000	Impuesto sobre Construcc. Instalaciones y Obras	1.264.563,22	0,00	1.264.563,22	29.597,27	0,00	2.506.532,32	2.506.532,32	0,00	1.241.969,10	
Capítulo 2	2	3.174.452,61	0,00	3.174.452,61	136.818,23	0,00	4.576.022,31	4.355.088,11	220.934,20	1.401.569,70	



ESTADO DE LIQUIDACIÓN DEL PRESUPUESTO

Ayuntamiento de Torrevejeja

Ejercicio: 2019

Impreso el 12/05/2020 a las 09:59

II. LIQUIDACIÓN DEL PRESUPUESTO DE INGRESOS

Periodo de listado desde: 01/01/2019 hasta: 31/12/2019

Doc. 3
Pag. 1/4

APLICACIÓN PRESUPUESTARIA	DESCRIPCIÓN	PREVISIONES PRESUPUESTARIAS		DERECHOS RECONOCIDOS	DERECHOS ANULADOS	DERECHOS CANCELADOS	DERECHOS RECONOCIDOS NETOS	RECAUDACIÓN NETA	DCHOS. PTES. DE COBRO A 31 DE DICIEMBRE	EXCESO / DEFECTO PREVISIÓN
		INICIALES	MODIF. DEFINITIVAS							
Capítulo 3	Tasas, precios públicos y otros ingresos.									
2019-30000	Tasa por autorización suministro de agua	102.949,89	0,00	102.949,89	0,00	0,00	86.061,77	86.061,77	0,00	-16.888,12
2019-30100	Tasa alcantarillado	11.552,56	0,00	11.552,56	0,00	0,00	8.804,65	8.804,65	0,00	-2.747,91
2019-30200	Tasa recogida de basuras	5.718.939,29	0,00	5.718.939,29	10.645,68	0,00	5.719.250,47	5.719.250,47	0,00	311,18
2019-30500	Tasa Cementerios	106.231,54	0,00	106.231,54	0,00	0,00	88.267,94	88.267,94	0,00	-17.963,60
2019-30600	Tasa expedición informes Policía	60.266,02	0,00	60.266,02	0,00	0,00	54.487,20	54.487,20	0,00	-5.778,82
2019-30700	Tasa prest. serv. perrería municipal	0,00	0,00	0,00	0,00	0,00	938,80	938,80	0,00	938,80
2019-32100	Tasa por expedición de licencias urbanísticas	529.413,24	0,00	529.413,24	3.688,42	0,00	605.159,13	605.159,13	0,00	75.745,89
2019-32200	TASA EXPEDICION CEDULAS HABITABILIDAD	0,00	0,00	0,00	0,00	0,00	0,00	0,00	0,00	0,00
2019-32600	Tasa por retirada de vehículos	219.748,72	0,00	219.748,72	643,75	0,00	192.069,09	192.069,09	0,00	-27.679,63
2019-32800	Tasa por expedición de licencias de taxi	16.369,78	0,00	16.369,78	0,00	0,00	9.275,50	9.275,50	0,00	-7.094,28
2019-32901	Placas de vado	2.004,33	0,00	2.004,33	0,00	0,00	2.513,00	2.513,00	0,00	508,67
2019-32902	Tasa por licencias de apertura s	211.252,81	0,00	211.252,81	703,50	0,00	166.187,65	166.187,65	0,00	-45.065,16
2019-32903	Mercado de Abastos	34.341,10	0,00	34.341,10	0,00	0,00	28.040,62	26.092,78	1.947,84	-6.300,48
2019-33100	Tasa por entrada de vehículos	637.046,77	0,00	637.046,77	728,87	0,00	694.496,85	694.496,85	0,00	57.450,08
2019-33200	Tasa aprov. empresas explotadoras serv. de suminis	1.142.795,17	0,00	1.142.795,17	9.825,74	0,00	1.180.156,03	1.180.156,03	0,00	37.360,86
2019-33300	Tasa aprov. empresas explotadoras serv. telecomuni	4.384,50	0,00	4.384,50	0,00	0,00	43.872,84	41.524,75	2.348,09	39.488,34
2019-33500	Tasa por ocupación con mesas y sillas	747.439,15	0,00	747.439,15	1.141,63	0,00	682.918,14	670.383,71	12.534,43	-64.521,01
2019-33800	Compensación Telefónica	157.848,99	0,00	157.848,99	0,00	0,00	119.722,84	119.722,84	0,00	-38.126,15



ESTADO DE LIQUIDACIÓN DEL PRESUPUESTO

Impreso el 12/05/2020 a las 09:59

Ayuntamiento de Torrevejeja

Ejercicio: 2019

II. LIQUIDACIÓN DEL PRESUPUESTO DE INGRESOS

Periodo de listado desde: 01/01/2019 hasta: 31/12/2019

Doc. 3
Pág. 175

APLICACIÓN PRESUPUESTARIA	DESCRIPCIÓN	PREVISIONES PRESUPUESTARIAS		DERECHOS RECONOCIDOS	DERECHOS ANULADOS	DERECHOS CANCELADOS	DERECHOS RECONOCIDOS NETOS	RECAUDACIÓN NETA	DCHOS. PTES. DE COBRO A 31 DE DICIEMBRE	EXCESO / DEFECTO PREVISIÓN
		INICIALES	MODIF.							
2019-33901	Tasa quioscos	223.989,71	0,00	223.989,71	0,00	0,00	131.229,56	115.449,72	15.779,84	-92.760,15
2019-33902	Tasa ocupación puestos en mercados semanales	854.907,23	0,00	854.907,23	534,60	891,00	814.426,86	699.972,72	113.028,54	-41.905,97
2019-33904	Tasa ocupación con puestos ambulantes	157.804,14	0,00	157.804,14	0,00	492,75	160.636,50	142.043,67	18.100,08	2.339,61
2019-33905	Tasa ocupación con espectáculos	217.816,98	0,00	217.816,98	25.710,90	0,00	190.256,63	158.285,55	6.260,18	-53.271,25
2019-33906	Tasa ocupación en playas	37.793,62	0,00	37.793,62	0,00	0,00	133,58	133,58	0,00	-37.660,04
2019-33907	Tasa ocupación vallias, andamios y mater. construccion	42.208,60	0,00	42.208,60	0,00	0,00	104.217,26	104.217,26	0,00	62.008,66
2019-33908	Tasa ocupación via pública con cajeros automáticos	10.399,17	0,00	10.399,17	3.290,00	0,00	21.788,00	13.746,50	4.751,50	8.098,83
2019-33909	Tasas empresas de gas	0,00	0,00	0,00	1.749,02	0,00	14.007,98	12.258,96	3,84	12.258,96
2019-33910	Utilización bienes munic. eventos matrimoniales	0,00	0,00	0,00	0,00	0,00	2.853,48	2.853,48	0,00	2.853,48
2019-34201	Precio público Aula Mentor	0,00	0,00	0,00	0,00	0,00	0,00	0,00	0,00	0,00
2019-34202	Precio público Campamento Urbano Juvenil	11.263,08	0,00	11.263,08	0,00	0,00	12.938,51	12.938,51	0,00	1.675,43
2019-34203	Precio público Talleres Juventud	0,00	0,00	0,00	0,00	0,00	0,00	0,00	0,00	0,00
2019-34300	PRECIO PUBLICO. SERVICIOS DE CARACTER GENERAL	0,00	0,00	0,00	0,00	0,00	0,00	0,00	0,00	0,00
2019-34301	Precio público Escuelas Deportivas	140.568,66	0,00	140.568,66	150,00	0,00	141.388,61	141.268,61	120,00	819,95
2019-34302	Precio público utilización instalac. deportivas	163.245,80	0,00	163.245,80	2.000,00	0,00	184.327,35	182.327,35	0,00	19.081,55
2019-34901	Precio público ruta de la tapa	2.677,78	0,00	2.677,78	0,00	0,00	1.800,00	1.800,00	0,00	-877,78
2019-34902	Precio público tarjeta ciudadan	29.507,50	0,00	29.507,50	738,00	0,00	37.926,65	37.188,65	0,00	7.681,15



ESTADO DE LIQUIDACIÓN DEL PRESUPUESTO

Ayuntamiento de Torrevieja

Ejercicio: 2019

Impreso el 12/05/2020 a las 09:59

Doc. 3

II. LIQUIDACIÓN DEL PRESUPUESTO DE INGRESOS

Periodo de listado desde: 01/01/2019 hasta: 31/12/2019 Pág. 1/16

APLICACIÓN PRESUPUESTARIA	DESCRIPCIÓN	PREVISIONES PRESUPUESTARIAS		DERECHOS RECONOCIDOS	DERECHOS ANULADOS	DERECHOS CANCELADOS	DERECHOS RECONOCIDOS NETOS	RECAUDACIÓN NETA	DCHOS. PTES. DE COBRO A 31 DE DICIEMBRE	EXCESO / DEFECTO PREVISIÓN
		INICIALES	MODIF. DEFINITIVAS							
2019-34904	o Precio público comedor de verano	29.507,50	0,00	29.507,50	738,00	0,00	37.188,65	37.188,65	0,00	7.681,15
2019-34906	Otros precios púb. Carnet Internacional estudiantes, profes, joven y alberguista.	0,00	0,00	0,00	0,00	0,00	128,00	128,00	0,00	128,00
2019-35000	CONTRIB.ESPECIALES VARIAS	0,00	0,00	0,00	0,00	0,00	0,00	0,00	0,00	0,00
2019-38900	Reintegros de operaciones corrientes	46.972,05	0,00	46.972,05	2.942,83	0,00	188.474,41	171.453,29	17.021,12	141.502,36
2019-38901	Reintegros de publicaciones a cargo de terceros	6.313,42	0,00	6.313,42	0,00	0,00	5.416,77	5.416,77	0,00	-896,65
2019-39100	Multas urbanismo	256.434,04	0,00	256.434,04	25.333,38	1.000,00	261.293,58	86.148,92	175.144,66	4.859,54
2019-39120	Multas tráfico	297.767,27	0,00	297.767,27	4.300,00	0,00	312.946,46	312.946,46	0,00	15.179,19
2019-39190	Otras multas y sanciones. Policía, administ., etc.	66.081,43	0,00	66.081,43	2.279,00	0,00	73.010,48	39.288,48	33.722,00	6.929,05
2019-39211	Recargo de apremio	1.035.228,87	0,00	1.035.228,87	15.406,57	0,00	1.070.169,15	1.070.169,15	0,00	34.940,28
2019-39300	Intereses de demora	377.959,40	0,00	377.959,40	8.311,81	0,00	359.573,79	350.896,75	8.677,04	-18.385,61
2019-39901	Recursos eventuales	958,47	0,00	958,47	0,00	0,00	16.323,05	16.323,05	0,00	15.364,58
2019-39902	Obras e instalac. a cargo de particulares.	14.263,09	0,00	14.263,09	0,00	0,00	32.813,18	0,00	32.813,18	18.550,09
2019-39903	Otros ingresos de deportes	14.243,62	0,00	14.243,62	0,00	0,00	0,00	0,00	0,00	-14.243,62
2019-39904	Imprevistos	0,00	0,00	0,00	0,00	0,00	35.931,21	35.931,21	0,00	35.931,21
2019-39905	Ejecución subsidiaria Inversio nes Gama 2000, S.L.	0,00	0,00	0,00	1.343,96	0,00	-1.343,96	-1.343,96	0,00	-1.343,96
Capítulo 3		13.710.987,79	0,00	13.710.987,79	121.467,66	2.983,75	13.821.681,76	13.379.429,42	442.252,34	110.693,97
Capítulo 4	Transferencia corrientes.									
2019-42010	Fondo complementario de	14.853.876,86	0,00	14.853.876,86	15.985.179,08	523.090,75	15.462.088,33	13.863.952,19	1.598.136,14	608.211,47



ESTADO DE LIQUIDACIÓN DEL PRESUPUESTO

Impreso el 12/05/2020 a las 09:59

Ayuntamiento de Torreveja

Ejercicio: 2019

II. LIQUIDACIÓN DEL PRESUPUESTO DE INGRESOS

Periodo de listado desde: 01/01/2019 hasta: 31/12/2019

APLICACIÓN PRESUPUESTARIA	DESCRIPCIÓN	PREVISIONES PRESUPUESTARIAS		DERECHOS RECONOCIDOS	DERECHOS ANULADOS	DERECHOS CANCELADOS	DERECHOS RECONOCIDOS NETOS	RECAUDACIÓN NETA	DCHOS. PTES. DE COBRO A 31 DE DICIEMBRE	EXCESO / DEFECTO PREVISIÓN
		INICIALES	MODIF.							
		DEFINITIVAS								
2019-42091	financiación	14.853.876,86	0,00	14.853.876,86	523.090,75	0,00	15.462.088,33	13.863.952,19	1.598.136,14	608.211,47
	Subvención al transporte urbano	91.120,84	0,00	91.120,84	0,00	0,00	101.328,25	0,00	101.328,25	10.207,41
2019-42092	Subvención al depósito de detenidos	6.085,19	0,00	6.085,19	0,00	0,00	0,00	0,00	0,00	-6.085,19
2019-42094	Subvención pérdida IAE	1.548.242,45	0,00	1.548.242,45	0,00	0,00	1.564.287,24	1.407.899,27	156.387,97	16.044,79
2019-42095	Pacto de Estado en materia de violencia de género	0,00	31.769,49	31.769,49	0,00	0,00	31.769,49	31.769,49	0,00	0,00
2019-45000	Fondo de cooperación municipal G.V.	438.364,00	0,00	438.364,00	0,00	0,00	435.449,00	0,00	435.449,00	-2.915,00
2019-45002	Subvención Servicios Sociales Generales	344.285,49	215.833,20	560.118,69	0,00	0,00	951.630,00	333.070,50	618.559,50	391.511,31
2019-45003	Subvención a programas de inserción social	44.983,82	0,00	44.983,82	16.250,00	0,00	32.760,00	32.760,00	0,00	-12.223,82
2019-45007	Subvención red agentes de igualdad	0,00	75.400,00	75.400,00	21.710,00	0,00	-21.710,00	-21.710,00	0,00	-97.110,00
2019-45008	Subvención Oficina Municipal del Consumidor	4.144,22	0,00	4.144,22	0,00	0,00	0,00	0,00	0,00	-4.144,22
2019-45009	Subvención recogida selectiva	132.381,28	0,00	132.381,28	0,00	0,00	180.722,11	135.874,93	44.847,18	48.340,83
2019-45012	Subvención Escuelas Taller y Taller de Empleo	0,00	0,00	0,00	136.556,16	0,00	-136.556,16	-136.556,16	0,00	-136.556,16
2019-45013	Subvención Conservatorio de Música	110.931,32	0,00	110.931,32	0,00	0,00	115.218,67	0,00	115.218,67	4.287,35
2019-45015	Subvención programa EMCORD	0,00	0,00	0,00	0,00	0,00	0,00	0,00	0,00	0,00
2019-45018	Subvención E.P.A.	0,00	0,00	0,00	0,00	0,00	2.310,80	0,00	2.310,80	2.310,80
2019-45027	Subvención Amics	8.775,39	0,00	8.775,39	0,00	0,00	0,00	0,00	0,00	-8.775,39
2019-45034	Programa comedor infantil municipal de verano	21.848,14	0,00	21.848,14	0,00	0,00	0,00	0,00	0,00	-21.848,14
2019-45037	Subvención Proyecto	0,00	0,00	0,00	0,00	0,00	0,00	0,00	0,00	0,00



ESTADO DE LIQUIDACIÓN DEL PRESUPUESTO

Ayuntamiento de Torrevejea

Ejercicio: 2019

Impreso el 12/05/2020 a las 09:59

II. LIQUIDACIÓN DEL PRESUPUESTO DE INGRESOS

Periodo de listado desde: 01/01/2019 hasta: 31/12/2019

Doc. 3

Pág. 178

APLICACIÓN PRESUPUESTARIA	DESCRIPCIÓN	PREVISIONES PRESUPUESTARIAS		DERECHOS RECONOCIDOS	DERECHOS ANULADOS	DERECHOS CANCELADOS	DERECHOS RECONOCIDOS NETOS	RECAUDACIÓN NETA	DCHOS. PTES. DE COBRO A 31 DE DICIEMBRE	EXCESO / DEFECTO PREVISIÓN
		INICIALES	MODIF. DEFINITIVAS							
2019-45060	T'Avalem desestacionalización Subvención estudio Mercadillo de Torrevejea	0,00	0,00	0,00	0,00	0,00	0,00	0,00	0,00	0,00
2019-45101	Subvención Et Formern Escuela de Cultura de Torrevejea FETFO2019/19/03	0,00	232.054,80	232.054,80	0,00	0,00	0,00	0,00	0,00	-232.054,80
2019-45103	Subvención T'AVALEM Desestacionalización Turística II FOTAV/2018/13/03	0,00	219.021,01	219.021,01	0,00	0,00	340.295,04	0,00	340.295,04	121.274,03
2019-45104	Subvención contratación peronas jóvenes cualificadas Proyecto EMCUJU/2018/429/0 3	0,00	0,00	0,00	38.708,22	0,00	-38.708,22	-38.708,22	0,00	-38.708,22
2019-45105	Subvención Agencia Valen. Turismo Ruta de la Tapa	0,00	0,00	0,00	0,00	0,00	1.954,47	1.954,47	0,00	1.954,47
2019-45106	Subvención Programa EMPUJU/2018/46/03	0,00	0,00	0,00	46.171,36	0,00	-46.171,36	-46.171,36	0,00	-46.171,36
2019-45107	Subvención programa EMCORD/2018/278/03	0,00	156.112,48	156.112,48	0,00	0,00	159.403,97	0,00	159.403,97	3.291,49
2019-45108	Subvención Programa EMCORP/2018/317/03	0,00	168.572,95	168.572,95	0,00	0,00	172.831,16	0,00	172.831,16	4.258,21
2019-45109	Subvención Socorrismo en playas ATA-989-18	0,00	0,00	0,00	0,00	0,00	80.000,00	80.000,00	0,00	80.000,00
2019-45110	Subvención Programa EMCUJU/2019/531/03	0,00	49.915,70	49.915,70	0,00	0,00	0,00	0,00	0,00	-49.915,70
2019-45111	Subvención Programa EMPUJU/2019/527/03	0,00	49.576,35	49.576,35	0,00	0,00	0,00	0,00	0,00	-49.576,35
2019-45112	Subvención programa EMCORP/2019/446/03	0,00	22.656,79	22.656,79	0,00	0,00	0,00	0,00	0,00	-22.656,79
2019-45113	Subvención programa ET FORMEN ESCUELA DE CULTURA TORREVEJEA 2ª ETAPA	0,00	25.165,51	25.165,51	0,00	0,00	0,00	0,00	0,00	-25.165,51
2019-45114	Subvención programa	0,00	6.497,76	6.497,76	0,00	0,00	0,00	0,00	0,00	-6.497,76



ESTADO DE LIQUIDACIÓN DEL PRESUPUESTO

Ayuntamiento de Torrevejeja

Ejercicio: 2019

Impreso el 12/05/2020 a las 09:59

Doc. 9
Pág. 179

II. LIQUIDACIÓN DEL PRESUPUESTO DE INGRESOS

Periodo de listado desde: 01/01/2019 hasta: 31/12/2019

APLICACIÓN PRESUPUESTARIA	DESCRIPCIÓN	PREVISIONES PRESUPUESTARIAS			DERECHOS RECONOCIDOS	DERECHOS ANULADOS	DERECHOS CANCELADOS	DERECHOS RECONOCIDOS NETOS	RECAUDACIÓN NETA	DCHOS. PTES. DE COBRO A 31 DE DICIEMBRE	EXCESO / DEFECTO PREVISIÓN
		INICIALES	MODIF.	DEFINITIVAS							
PERSONAS DESEMPLADAS EN COLABORACION CON CORP. LOCALES EMCOLD/2019/33/03											
2019-45161	Convenio Agencia Valen. Turismo mant. fig. playas	0,00	0,00	0,00	437,01	0,00	0,00	437,01	437,01	0,00	437,01
2019-46102	Subvención actividades deportivas	7.675,77	0,00	7.675,77	8.823,31	0,00	0,00	8.823,31	8.823,31	0,00	1.147,54
2019-46105	Subvención Diputación Turismo	1.522,47	0,00	1.522,47	3.125,00	0,00	0,00	3.125,00	3.125,00	0,00	1.602,53
2019-46108	Subvención Diputación juventud	1.266,31	0,00	1.266,31	0,00	0,00	0,00	0,00	0,00	0,00	-1.266,31
Capítulo 4		17.615.503,55	1.252.576,04	18.868.079,59	20.183.774,60	782.486,49	0,00	19.401.288,11	15.656.520,43	3.744.767,68	533.208,52
Capítulo 5	Ingresos patrimoniales.										
2019-52100	Intereses de depósitos	50.281,91	0,00	50.281,91	19.361,35	0,00	0,00	19.361,35	19.361,35	0,00	-30.920,56
2019-53700	Dividendos Agamed	496.520,05	0,00	496.520,05	513.995,83	0,00	0,00	513.995,83	513.995,83	0,00	17.475,78
2019-54100	Arrendamiento Aquopolis	248.621,69	0,00	248.621,69	255.634,83	0,00	0,00	255.634,83	255.634,83	0,00	7.013,14
2019-54101	Arrendamientos Fincas Urbanas	3.151,56	0,00	3.151,56	1.848,00	0,00	0,00	1.848,00	1.848,00	0,00	-1.303,56
2019-55010	Concesión aparcamiento Vista Alegre	68.598,84	0,00	68.598,84	56.694,52	0,00	17.669,76	39.024,76	0,00	39.024,76	-29.574,08
2019-55012	Tren turístico	8.974,50	0,00	8.974,50	5.355,00	0,00	0,00	0,00	0,00	0,00	-8.974,50
2019-55013	Precio contractual quioscos playas	41.673,78	0,00	41.673,78	39.227,00	0,00	0,00	39.227,00	39.227,00	0,00	-2.446,78
Capítulo 5		917.822,33	0,00	917.822,33	892.116,53	5.355,00	17.669,76	869.091,77	830.067,01	39.024,76	-48.730,56
Capítulo 7	Transferencias de capital.										
2019-76101	Subv. Diput. Rehab. calles transversales entre C. Rodas y R. Galiud y reasfaltado R.	0,00	226.954,57	226.954,57	0,00	0,00	0,00	0,00	0,00	0,00	-226.954,57



ESTADO DE LIQUIDACIÓN DEL PRESUPUESTO

Impreso el 12/05/2020 a las 09:59

Ayuntamiento de Torrevejeja

Ejercicio: 2019

II. LIQUIDACIÓN DEL PRESUPUESTO DE INGRESOS

Periodo de listado desde: 01/01/2019 hasta: 31/12/2019

APLICACIÓN PRESUPUESTARIA	DESCRIPCIÓN	PREVISIONES PRESUPUESTARIAS		DERECHOS RECONOCIDOS	DERECHOS ANULADOS	DERECHOS CANCELADOS	DERECHOS RECONOCIDOS NETOS	RECAUDACIÓN NETA	DCHOS. PTES. DE COBRO A 31 DE DICIEMBRE	EXCESO / DEFECTO PREVISIÓN
		INICIALES	MODIF.							
Gallud										
2019-76102	Subv. Diput. Renov. alumbrado Plan P. 22 "Casa Grande"	0,00	63.286,50	63.286,50	0,00	0,00	0,00	0,00	0,00	-63.286,50
2019-76103	Subv. Diputación rep. vías públic. por temporales	0,00	0,00	0,00	0,00	0,00	0,00	0,00	0,00	0,00
2019-76104	Subvención obra de instalación de renovación Alumbr. Público en casco urbano y parte resto de La Mata en el T.M. Torrevejeja	0,00	912.619,56	912.619,56	0,00	0,00	0,00	0,00	0,00	-912.619,56
Capítulo 7		0,00	1.202.860,63	1.202.860,63	0,00	0,00	0,00	0,00	0,00	-1.202.860,63
Capítulo 8 Activos financieros.										
2019-83000	Reintegro de anticipos a corto plazo	135.043,83	0,00	135.043,83	0,00	0,00	130.382,82	47.530,11	82.852,71	-4.661,01
2019-87001	Remanente Tes. gastos generales. Cred. Extraord.	0,00	6.009,88	6.009,88	0,00	0,00	0,00	0,00	0,00	-6.009,88
2019-87002	Remanente Tes. gastos generales. Suplem. Crédito	0,00	16.598.951,48	16.598.951,48	0,00	0,00	0,00	0,00	0,00	-16.598.951,48
2019-87010	Remanente Tes. Para gastos con financiación afect.	0,00	5.100.581,88	5.100.581,88	0,00	0,00	0,00	0,00	0,00	-5.100.581,88
Capítulo 8		135.043,83	21.705.543,24	21.840.587,07	0,00	0,00	130.382,82	47.530,11	82.852,71	-21.710.204,25
TOTAL		90.000.000,00	24.160.979,91	114.160.979,91	20.053,51	107.139.827,93	102.458.690,26	4.681.137,67	-7.021.151,98	





AYUNTAMIENTO DE TORREVIEJA

INTERVENCION

FAX 571 71 84

LIQUIDACIÓN PRESUPUESTO EJERCICIO 2019

DUDOSO COBRO

EJERCICIO 2019





**CALCULO DUDOSO COBRO EJECUCION 2019
DEFINITIVO EJERCICIO 2019**

Aplicación presup.	Descripción	Pendientes cobro a 1 de enero	Modificaciones saldo inicial	Derechos anulados	Derechos cancelados	Recaudación	Pendientes cobro a 31 de diciembre	%	DUDOSO COBRO
Ejercicio 1999									
1999 - - 30100	ALCANTARILLADO	103.018,79	0,00	0,00	0,00	0,00	103.018,79	100%	103.018,79
1999 - - 30200	RECOGIDA DE BASURAS	114.147,43	0,00	0,00	0,00	0,00	114.147,43	100%	114.147,43
Ejercicio 2000									
2000 - - 30200	TASA SERVICIO RECOGIDA DE BASURAS	3.278,94	0,00	0,00	0,00	0,00	3.278,94	100%	3.278,94
Ejercicio 2002									
2002 - - 30200	TASA SERVICIO RECOGIDA DE BASURAS	93.370,01	0,00	0,00	0,00	0,00	93.370,01	100%	93.370,01
Ejercicio 2003									
2003 - - 30200	TASA SERVICIO RECOGIDA DE BASURAS	98.886,23	0,00	0,00	0,00	0,00	98.886,23	100%	98.886,23
2003 - - 33100	POR OCUPACION CON ENTRADA DE VEHICULOS EN EDIF.PU	90,15	0,00	0,00	0,00	0,00	90,15	100%	90,15
Ejercicio 2005									
2005 - - 33100	POR OCUPACION CON ENTRADA DE VEHICULOS EN EDIF.PU	360,60	0,00	0,00	0,00	90,15	270,45	100%	270,45
2005 - - 33901	POR OCUPACION CON QUIOSCOS	649,44	0,00	0,00	0,00	0,00	649,44	100%	649,44
2005 - - 33902	POR OCUPACION CON PUESTOS EN MERCADOS SEMANALES	202,38	0,00	0,00	0,00	0,00	202,38	100%	202,38
Ejercicio 2006									
2006 - - 33100	POR OCUPACION CON ENTRADA DE VEHICULOS EN EDIF.PU	423,57	0,00	0,00	0,00	90,15	333,42	100%	333,42
2006 - - 33500	POR OCUPACION CON MESAS Y SILLAS	37,04	0,00	0,00	0,00	0,00	37,04	100%	37,04
2006 - - 33901	POR OCUPACION CON QUIOSCOS	288,66	0,00	0,00	0,00	0,00	288,66	100%	288,66
2006 - - 39190	MULTAS POR INFRACCIONES DE POLICIA LOCAL	600,00	0,00	0,00	0,00	0,00	600,00	100%	600,00
Ejercicio 2007									
2007 - - 11600	I.I.V.T.N.U.	3.594,23	0,00	0,00	0,00	0,00	3.594,23	100%	3.594,23
2007 - - 33100	POR OCUPACION CON ENTRADA DE VEHICULOS EN EDIF.PU	360,60	0,00	0,00	0,00	90,15	270,45	100%	270,45
Ejercicio 2008									
2008 - - 11600	I.I.V.T.N.U.	13.968,80	0,00	0,00	0,00	0,00	13.968,80	100%	13.968,80
2008 - - 29000	IMP.TOS.CONST.INST.Y OBRAS	12.861,98	0,00	0,00	0,00	0,00	12.861,98	100%	12.861,98
2008 - - 30200	TASA SERVICIO RECOGIDA DE BASURAS	47.831,81	0,00	0,00	0,00	0,00	47.831,81	100%	47.831,81
2008 - - 32903	TASA MERCADOS	1.954,94	0,00	0,00	0,00	0,00	1.954,94	100%	1.954,94
2008 - - 33100	POR OCUPACION CON ENTRADA DE VEHICULOS EN EDIF.PU	9.448,05	0,00	0,00	0,00	0,00	9.448,05	100%	9.448,05
2008 - - 33902	POR OCUPACION CON PUESTOS EN MERCADOS SEMANALES	8.630,92	0,00	0,00	0,00	0,00	8.630,92	100%	8.630,92
2008 - - 33904	POR OCUPACION CON PUESTOS AMBULANTES	787,94	0,00	0,00	0,00	0,00	787,94	100%	787,94
2008 - - 39100	MULTAS POR INFRACCIONES URBANISTICAS	1.844,40	0,00	0,00	0,00	0,00	1.844,40	100%	1.844,40
2008 - - 39190	MULTAS POR INFRACCIONES DE POLICIA LOCAL	7.203,77	0,00	0,00	0,00	0,00	7.203,77	100%	7.203,77
Ejercicio 2009									
2009 - - 11600	I.I.V.T.N.U.	6.057,70	0,00	0,00	0,00	0,00	6.057,70	100%	6.057,70
2009 - - 29000	IMP.TOS.CONST.INST.Y OBRAS	32.479,86	0,00	0,00	0,00	0,00	32.479,86	100%	32.479,86
2009 - - 30200	TASA SERVICIO RECOGIDA DE BASURAS	145.266,02	0,00	0,00	0,00	0,00	145.266,02	100%	145.266,02
2009 - - 32903	TASA MERCADOS	4.399,32	0,00	0,00	0,00	0,00	4.399,32	100%	4.399,32
2009 - - 33100	POR OCUPACION CON ENTRADA DE VEHICULOS EN EDIF.PU	5.279,30	0,00	0,00	0,00	90,15	5.189,15	100%	5.189,15
2009 - - 33902	POR OCUPACION CON PUESTOS EN MERCADOS SEMANALES	17.054,99	0,00	0,00	0,00	0,00	17.054,99	100%	17.054,99
2009 - - 33904	POR OCUPACION CON PUESTOS AMBULANTES	2.407,57	0,00	0,00	0,00	0,00	2.407,57	100%	2.407,57
2009 - - 39100	MULTAS POR INFRACCIONES URBANISTICAS	6.519,04	0,00	0,00	0,00	0,00	6.519,04	100%	6.519,04
2009 - - 39300	INTERESES DE DEMORA	1.390,14	0,00	0,00	2.684,53	0,00	3.834,51	100%	3.834,51
2009 - - 39904	IMPREVISTOS	2.540,54	0,00	0,00	0,00	0,00	1.390,14	100%	1.390,14
2009 - - 55011	CANON EXPLOTACIÓN MARQUESINAS PANELES Y TORRES	0,11	0,00	0,00	0,00	0,00	2.540,54	100%	2.540,54
Ejercicio 2010									
2010 - - 11600	Impuesto sobre increm. valor de los terrenos	1.672,28	0,00	0,00	0,00	0,00	1.672,28	100%	1.672,28
2010 - - 29000	Impuesto sobre Construcc. Instalaciones y Obras	250.919,53	0,00	0,00	0,00	0,00	250.919,53	100%	250.919,53
2010 - - 30200	Tasa recogida de basuras	162.687,97	0,00	0,00	32,60	0,00	162.655,37	100%	162.655,37
2010 - - 33100	Mercado de Abastos	601,49	0,00	0,00	0,00	0,00	601,49	100%	601,49
2010 - - 33902	Tasa por entrada de vehículos	3.707,22	0,00	0,00	90,15	180,30	3.436,77	100%	3.436,77
2010 - - 33904	Tasa ocupación puestos en mercados semanales	11.535,66	0,00	0,00	933,91	0,00	10.601,75	100%	10.601,75

Doc. 4
Pag. 181





AYUNTAMIENTO DE TORREVIEJA

INTERVENCION

FAX 571 71 84

LIQUIDACIÓN PRESUPUESTO EJERCICIO 2019

REMANENTE DE TESORERÍA





ESTADO DEL REMANENTE DE TESORERÍA

Ayuntamiento de Torreveja

Ejercicio 2019

Fecha límite 31/12/2019

Impreso el 12/05/2020

a las 19:22

Doc. 5

Pág. 184

Nº DE CUENTAS		COMPONENTES	2019		2018	
57,556	1. (+) Fondos líquidos			89.788.501,94		65.070.289,95
430	2. (+) Derechos pendientes de cobro			10.629.942,05		6.121.316,21
431	- (+) del Presupuesto corriente		4.681.137,67		1.236.830,46	
	- (+) de Presupuestos cerrados		4.620.784,96		4.414.676,48	
257,258,270,275,440, 442,449,456,470,471, 472,537,538,550,565, 566	- (+) de operaciones no presupuestarias		1.328.019,42		469.809,27	
400	3. (-) Obligaciones pendientes de pago			13.219.803,01		9.308.680,44
401	- (+) del Presupuesto corriente		8.303.981,50		5.315.921,94	
	- (+) de Presupuestos cerrados		183.570,97		156.795,22	
165,166,180,185,410, 414,419,453,456,475, 476,477,502,515,516, 521,550,560,561	- (+) de operaciones no presupuestarias		4.732.250,54		3.835.963,28	
554,559	4. (+) Partidas pendientes de aplicación			-1.875.120,66		-1.832.818,70
555,5581,5585	- (-) cobros realizados pendientes de aplicación definitiva		2.349.281,22		2.310.488,46	
	- (+) pagos realizados pendientes de aplicación definitiva		474.160,56		477.669,76	
	I. Remanente de tesorería total (1 + 2 - 3 + 4)			85.323.520,32		60.050.107,02
2961,2962,2981,2982, 4900,4901,4902,4903, 5961,5962,5981,5982	II. Saldos de dudoso cobro			2.983.933,42		2.876.029,23
	III. Exceso de financiación afectada			3.373.552,61		5.100.581,88
	IV. Remanente de tesorería para gastos generales (I-II-III)			78.966.034,29		52.073.495,91







AYUNTAMIENTO DE TORREVIEJA

INTERVENCIÓN

FAX 571 71 84

LIQUIDACIÓN PRESUPUESTO EJERCICIO 2019

RESULTADO PRESUPUESTARIO





Estado de liquidación del presupuesto

Ayuntamiento de Torrevieja

Ejercicio 2019

III. Resultado presupuestario

Fecha de referencia: 31/12/2019

Impreso el 12/05/2020 a las 18:51

Doc. 6
Pág. 185

Conceptos	Derechos reconocidos netos	Obligaciones reconocidas netas	Ajustes	Resultado presupuestario
a) Operaciones corrientes	107.009.445,11	76.975.545,04		30.033.900,07
b) Otras operaciones no financieras	0,00	1.698.804,29		-1.698.804,29
1. Total operaciones no financieras (a+b)	107.009.445,11	78.674.349,33		28.335.095,78
c) Activos financieros	130.382,82	122.723,98		7.658,84
d) Pasivos financieros	0,00	2.856.522,30		-2.856.522,30
2. Total operaciones financieras (c+d)	130.382,82	2.979.246,28		-2.848.863,46
I. RESULTADO PRESUPUESTARIO DEL EJERCICIO (I = 1+2)	107.139.827,93	81.653.595,61		25.486.232,32
AJUSTES:				
3. Créditos gastados financiados con remanente de tesorería para gastos generales			8.345.398,72	
4. Desviaciones de financiación negativas del ejercicio			1.727.029,27	
5. Desviaciones de financiación positivas del ejercicio			0,00	
II. TOTAL AJUSTES (II = 3+4-5)			10.072.427,99	
Resultado presupuestario ajustado (I+II)				35.558.660,31







l/fda

INFORME DE INTERVENCIÓN

DE EVALUACIÓN DEL CUMPLIMIENTO DEL OBJETIVO DE ESTABILIDAD PRESUPUESTARIA, DE LA REGLA DE GASTO Y DEL LÍMITE DE DEUDA CON MOTIVO DE LA APROBACIÓN DE LA LIQUIDACIÓN DEL PRESUPUESTO GENERAL DEL AÑO 2019.

Francisco Díez Antón, como Órgano de Contabilidad y Funcionarios en Materia Económica, Financiera y Presupuestaria Acctal. del Ayuntamiento de Torrevieja, en cumplimiento del artículo 16 del Real Decreto 1463/2007, de 2 de noviembre, por el que se aprueba el reglamento de la ley de estabilidad presupuestaria en su aplicación a las Entidades Locales, así como de lo dispuesto en la Ley Orgánica 2/2012, de 27 de abril, de Estabilidad Presupuestaria y Sostenibilidad Financiera, informa lo siguiente en relación con el cumplimiento del principio de estabilidad presupuestaria de la liquidación del presupuesto del ejercicio 2019 y del límite de deuda:

1. **NORMATIVA REGULADORA DEL PRINCIPIO DE ESTABILIDAD PRESUPUESTARIA EN EL SECTOR PÚBLICO LOCAL, DE CÁLCULO DE LA REGLA DE GASTO Y DE LAS OBLIGACIONES DE SUMINISTRO DE INFORMACIÓN.**

- Ley Orgánica 2/2012, de 27 de abril, de Estabilidad Presupuestaria y Sostenibilidad Financiera (LOEPSF).
- Real Decreto 1463/2007, de 2 de noviembre, por el que se aprueba el reglamento de desarrollo de la estabilidad presupuestaria, en su aplicación a las Entidades Locales (Reglamento).
- Orden Ministerial HAP/2015/2012, de 1 de octubre, por la que se desarrollan las obligaciones de suministro de información previstas en la LOEPSF (OM), modificada por la Orden Ministerial HAP/2082/2014, de 7 de noviembre.
- Real Decreto Legislativo 2/2004, de 5 de marzo, (TRLRHL) que aprueba el texto refundido de la Ley Reguladora de las Haciendas Locales, en relación al Principio de Estabilidad Presupuestaria (artículos 54.7 y 146.1).
- Manual de cálculo del Déficit en Contabilidad Nacional adaptado a las Corporaciones Locales, publicado por la Intervención General de la Administración del Estado, Ministerio de Economía y Hacienda.
- Guía para la determinación de la Regla de Gasto del artículo 12 de la LOEPSF para Corporaciones Locales, 3ª edición. IGAE (Noviembre de 2014).
- Reglamento nº 549/2013, del Parlamento Europeo y del Consejo, de 21 de mayo (DOCE. 26-06-2013), que aprueba el SEC 2010
- Manual del SEC 95 sobre el Déficit Público y la Deuda Pública, publicado por Eurostat.
- Reglamento 2223/1996 del Consejo de la Unión Europea.
- Reglamento 2516/2000, del Consejo de la Unión Europea



2. CUMPLIMIENTO DEL OBJETIVO DE ESTABILIDAD

El artículo 11.4 LOEPSF establece que las Corporaciones Locales deberán mantener una posición de equilibrio o superávit presupuestario. Y así, el 7 de diciembre de 2018, el Consejo de Ministros elevó al Congreso, junto a los objetivos de déficit público (0% PIB para la Administración local) y de deuda pública (2,3 %, 2,2 % y 2,1 % del PIB para la Administración local) para el periodo 2019-2021, y la regla de gasto para los presupuestos del 2019, 2020 y 2021, esto es, 2,7 %, 2,9 % y 3,1 % .

La estabilidad presupuestaria implica que los recursos corrientes y de capital no financieros deben ser suficientes para hacer frente a los gastos corrientes y de capital no financieros. La capacidad inversora municipal vendrá determinada por los recursos de capital no financieros, y los recursos corrientes no empleados en los gastos corrientes (ahorro bruto).

El cálculo de la capacidad/necesidad de financiación en los entes sometidos a presupuesto se obtiene, según el manual de la IGAE y como lo interpreta la Subdirección General de Relaciones Financieras con las Entidades locales, por diferencia entre los importes presupuestados en los capítulos 1 a 7 de los estados de ingresos y los capítulos 1 a 7 del estado de gastos, previa aplicación de los ajustes relativos a la valoración, imputación temporal, exclusión o inclusión de los ingresos y gastos no financieros.

Para los entes no sometidos a régimen presupuestario se considera desequilibrio cuando, de acuerdo con los criterios del plan de contabilidad que les resulte aplicable, de sus estados provisionales se deduzca que incurren en pérdidas cuyo saneamiento requiera la dotación de recursos no previstos en el escenario de estabilidad de la entidad de las del apartado anterior a la que le toque aportarlos, y deberán ser objeto de un informe individualizado.

2.1. ENTIDADES QUE COMPONEN EL PRESUPUESTO GENERAL Y DELIMITACIÓN SECTORIAL DE ACUERDO CON EL SISTEMA EUROPEO DE CUENTAS NACIONALES Y REGIONALES.

Constituyen la Administración Local, según establece el artículo 2.1 de la Ley Orgánica 2/2012, de Estabilidad Presupuestaria y Sostenibilidad Financiera (“Corporaciones Locales” en Contabilidad Nacional):

- Ayuntamiento de Torrevieja.
- Organismos Autónomos:

Instituto Municipal de Cultura “Joaquín Chapaprieta Torregrosa”

Patronato Municipal del Certamen Internacional de Habaneras y Polifonía.

DESCRIPCIÓN DE LOS INGRESOS Y GASTOS DE CONTABILIDAD NACIONAL, SU EQUIVALENCIA EN TÉRMINOS DE PRESUPUESTOS, Y EXPLICACIÓN DE LOS AJUSTES.

Con carácter general, la totalidad de los ingresos y gastos no financieros presupuestarios, sin perjuicio de su reclasificación en términos de las partidas de la contabilidad nacional, corresponden a la totalidad de los empleos y recursos que se computan en la obtención de la capacidad/necesidad de





financiación del subsector Corporaciones Locales de las Administraciones Públicas de la Contabilidad Nacional. Las diferencias vienen determinadas por los ajustes que se describen en los apartados siguientes de este informe.

A) INGRESOS:

- Ajuste criterio de Caja

Capítulos 1, 2 y 3 del Estado de Ingresos.

En el citado manual se establece que “la capacidad/necesidad de financiación de las administraciones públicas no puede verse afectada por los importes de impuestos y cotizaciones sociales cuya recaudación sea incierta”, por tanto se interpreta que, como para elaborar el presupuesto se utilizan como referencia los derechos reconocidos y no los recaudados en ejercicios anteriores, procede hacer el ajuste que se describe después sobre los ingresos de los capítulos 1 a 3.

AJUSTE: Se aplicará el criterio de caja, ingresos recaudados durante el ejercicio, ejercicio corriente y ejercicios cerrados de cada capítulo.

LIQUIDACIÓN 2019			
CAP	Derechos Rec. Netos	Rec. LÍq. Co+Cer	AJUSTE
1	68.306.169'33	68.190.611'35	-115.557'98
2	4.576.022'31	4.392.356'85	-183.665'46
3	13.821.200'50	13.538.914'47	-282.286'03

- **Ingresos por participación en ingresos del Estado o tributos cedidos, según el régimen de la Entidad.**

Otro ajuste que cabe realizar en esta fase de liquidación, lo constituye el importe reintegrado durante 2019 al Estado en concepto de devolución de las liquidaciones negativas correspondiente a los ejercicios 2008, y 2009 por el concepto de Participación en los Tributos del Estado, que opera sumándolo a los derechos reconocidos por este concepto en 2019 considerando que el Estado realiza un ajuste negativo. Concretamente:

LIQUIDACION		2.008	2.009
Cesión IRPF	10000	-5.291,28	-23.155,20
IVA	21000	-30.383,16	-71.607,48
Alcohol y bebidas	22000	-179,64	-515,52
Cerveza	22001	0,00	-16,92
Tabaco	22003	-878,88	-9.452,28
Hidrocarburos	22004	-882,48	-3.043,56
Intermedios	22006	0,00	-8,40
Fondo complementario	42010	-112.370,40	-458.274,12
Compensación IAE	42094	0,00	0,00
TOTAL		-149.985,84	-566.073,48
AJUSTE		149.985,84	566.073,48



B) GASTOS

- **Ajuste por grado de ejecución del gasto:**

La "Guía para la Determinación de la Regla de Gasto (3ª edición)" establece que: La ejecución presupuestaria final suele presentar desviaciones respecto a los créditos iniciales del presupuesto. Por este motivo para el cálculo del gasto computable cuando el proyecto del presupuesto o del presupuesto inicial, se realizará el ajuste por grado de ejecución que reducirá o aumentará los empleos no financieros."

Este ajuste reducirá o aumentará los empleos no financieros en aquellos créditos que por sus características o por su naturaleza se consideren de imposible ejecución. Y los aumentará en aquellos créditos cuya ejecución vaya a superar el importe de los previstos inicialmente.

Tratándose de la Liquidación del ejercicio no procede realizar este ajuste.

- **Ajuste sobre el Capítulo 3. Intereses**

Los intereses se registran según el criterio del devengo. Por tanto, deberíamos quitar la parte de intereses que pagándose en el año n se devengan en el n-1, y deberíamos añadir los intereses que se pagarán en el año n+1, pero que se han devengado en el año n.

**ESTABILIDAD PRESUPUESTARIA LIQUIDACIÓN 2019
AJUSTE SEC INTERESES PRESTAMOS**

Nº	ENTIDAD	PRIMER TRIMESTRE 2019			PRIMER TRIMESTRE 2020			AJUSTE		
		IMPORTE	DÍAS	DES	IMPORTE	DIAS	AUMENTO			
			TOTAL (-)	CUENTO		TOTAL (+)		C.N. SEC 95		
1	BCL REFINANCIACION 2000	14.569,72	92	38	-6.017,93	7.126,49	92	38	2.943,55	-3.074,38
2	BCL INVERSIONES 2000	7.928,42	92	38	-3.274,78	3.964,21	92	38	1.637,39	-1.637,39
3	BBVA 2004	0,00	91	1	0,00	0,00	91	1	0,00	0,00
4	CAM 2004	0,00	91	1	0,00	0,00	91	1	0,00	0,00
5	BBVA 2005	0,00	92	71	0,00	0,00	92	71	0,00	0,00
6	CAM 2005	0,00	91	16	0,00	0,00	91	16	0,00	0,00
7	CAM 2007	0,00	91	5	0,00	0,00	91	5	0,00	0,00
8	BBVA 2008	0,00	92	39	0,00	0,00	92	39	0,00	0,00
9	CAJAMADRID 2009	2.897,49	91	28	-891,54	1.922,94	91	28	591,67	-299,86
10	PRESTAMO 2018	4.227,33	365	157	-1.818,33	4.227,33	365	157	1.818,33	0,00
	TOTAL				-12.002,57				6.990,95	-5.011,63

- **Gastos realizados en el ejercicio pendientes de aplicar al presupuesto.**

Estos son los gastos recogidos en la cuenta 4130 y 4133 en su haber por el importe de los pendientes de aplicar a 31 de diciembre y, en su debe, por los aplicados a lo largo del ejercicio, procedentes del ejercicio anterior. Los primeros aumentan el déficit en términos de contabilidad nacional, los segundos lo minoran, pues ya lo incrementaron el año anterior y en éste vuelven a incrementarlo mediante su aplicación a presupuesto, por lo que debe compensarse esta doble imputación aumentando el superávit. Pero este ajuste como se ha descrito es aplicable en fase de liquidación del ejercicio. Debe considerarse lo dispuesto en el Manual de la IGAE de cálculo del déficit,





páginas 89 y siguientes, ya que no se trata sólo del gasto que se conoce como extrajudicial de crédito, sino también de aquel que no se puede tramitar administrativamente antes de finalizar el ejercicio.

Este ajuste en términos de liquidación recoge el saldo entre el gasto que no se pudo aplicar a presupuesto durante 2018 y el gasto que se imputará a 2020 procedente de 2019 o ejercicios anteriores, por lo que puede tener tanto signo positivo como negativo, aumentar o disminuir la capacidad de financiación.

	AYUNTAMIENTO	I.CULTURA	P.HABANERAS	TOTAL
31/12/2018	8.681.210'20	220.799'17	99.899'57	9.001.908'94
31/12/2019	3.840.812'35	109.783'30	8.732'17	3.959.327'82
AJUSTE (SALDO) +	4.840.397'85	111.015'87	91.167'40	5.042.581'12

Con todo ello el total de ajustes a realizar es el siguiente:

	CONCEPTO		CAPACIDAD NECESIDAD	IMPORTE AJUSTE
1	Ajuste por recaudación de ingresos Capítulo 1	Menor ingreso	Necesidad (-)	-115.557'98
2	Idem Capítulo 2	Menor ingreso	Necesidad (-)	-183.665'46
3	Idem Capítulo 3	Menor ingreso	Necesidad (-)	-282.286'03
4	Ajuste por liquidación PTE 2008	Mayor ingreso	Capacidad (+)	149.985'84
5	Idem 2009	Mayor ingreso	Capacidad (+)	566.073'48
6	Intereses y diferencias de cambio	Menor gasto	Capacidad (+)	5.011'63
7	Inejecución gastos	Menor gasto	Capacidad (+)	0'00
8	Gastos realizados en el ejercicio pendientes de aplicar	Menor gasto	Capacidad (+)	5.042.581'12
TOTAL DE AJUSTES A PRESUPUESTO DE LA ENTIDAD				5.182.142'60

Una vez determinados los Ajustes SEC descritos anteriormente, debe procederse a la consolidación de las liquidaciones del Ayuntamiento y sus Organismos Autónomos, para posteriormente aplicar al saldo de las operaciones No Financieras estos, determinándose de esta forma la capacidad/necesidad de financiación.

Los cálculos son:



CALCULO ESTABILIDAD LIQUIDACIÓN CONSOLIDADA AYUNTAMIENTO Y ORGANISMOS AUTONOMOS LIQ 2019

	AYUNTAMIENTO	AJUSTES AYTO.	P. HABANERAS	AJUSTES P. H.	I. CULTURA	AJUSTES I.M.C.	CONSOLIDADO
A INGRESOS							
1 Impuestos directos	68.341.361'16						68.341.361'16
2 Impuestos indirectos	4.576.022'31						4.576.022'31
3 Tasas y otros ingresos	13.821.681'76		21.964'50		162.851'70		14.006.487'96
4 Transferencias corrientes	19.401.288'11		923.433'41	-828.153'13	1.071.659'18	-1.035.840'00	19.532.387'57
5 Ingresos patrimoniales	869.091'77		0'00		0'00		869.091'77
OPERACIONES CORRIENTES	107.009.445'11	0'00	945.387'91	-828.153'13	1.234.510'88	-1.035.840'00	107.325.350'77
6 Enajenación de inversiones reales	0'00		0'00		0'00		0'00
7 Transferencias de capital	0'00		0'00		0'00		0'00
OPERACIONES DE CAPITAL	0'00	0'00	0'00	0'00	0'00	0'00	0'00
OPERACIONES NO FINANCIERAS	107.009.445'11	0'00	945.387'91	-828.153'13	1.234.510'88	-1.035.840'00	107.325.350'77
B GASTOS							
AYUNTAMIENTO							
1 Gastos de personal	27.001.008'65		113.872'67				27.114.881'32
2 Bienes corrientes y servicios	45.099.480'11		504.403'11		857.235'58		46.461.118'80
3 Gastos financieros	1.191.007'97		0'00				1.191.007'97
4 Transferencias corrientes	3.687.665'15	-1.863.993'13	99.270'20		116.174'33		2.039.116'55
5 Fondo de Contingencia	0'00		0'00		0'00		0'00
OPERACIONES CORRIENTES	76.979.161'88	-1.863.993'13	717.545'98	0'00	973.409'91	0'00	76.806.124'64
6 Inversiones reales	1.245.472'66		0'00		51.420'24		1.296.892'90
7 Transferencias de capital	453.331'63	0'00	0'00		0'00		453.331'63
OPERACIONES DE CAPITAL	1.698.804'29	0'00	0'00	0'00	51.420'24	0'00	1.750.224'53
OPERACIONES NO FINANCIERAS	78.677.966'17	-1.863.993'13	717.545'98	0'00	1.024.830'15	0'00	78.556.349'17
			CAPACIDAD DE FINANCIACIÓN SIN AJUSTES				28.769.001'60
			AJUSTES SEC				5.182.142'60
			CAPACIDAD DE FINANCIACION TOTAL				33.951.144'20





3. COMPROBACIÓN CUMPLIMIENTO LÍMITE DE GASTO NO FINANCIERO

El artículo 12 de la Ley Orgánica de Estabilidad Presupuestaria exige también a las Entidades Locales que la variación de gasto no supere la tasa de referencia de crecimiento del PIB, correspondiendo al Ministerio su determinación.

Para las Corporaciones locales se cumple la Regla del Gasto, si la variación, en términos SEC, del gasto computable de cada Corporación Local, entre dos ejercicios económicos, no supera la tasa de referencia de crecimiento del Producto Interior Bruto (TRCPIB) de medio plazo de la economía española, modificado, en su caso, en el importe de los incrementos permanentes y disminuciones de recaudación derivados de cambios normativos.

Para todas las administraciones, el 7 de diciembre de 2018, el Consejo de Ministros elevó al Congreso, junto a los objetivos de déficit público y de deuda pública el de la regla de gasto que para 2019 se fijó en el 2,7 %.

Por otro lado, Orden HAP/2105/2012, que desarrolla las obligaciones de suministro de información, mediante Orden HAP/2082/2014, de 7 de noviembre establece respecto al cumplimiento de la regla de gasto, el preceptivo el Informe del Interventor local sobre el cumplimiento de Regla de Gasto en fase de liquidación del presupuesto.

AYUNTAMIENTO	Liquidación 2019	Liquidación 2018	
Suma Capítulos 1 a 7 de gastos, deducidos gastos financieros	77.486.958'20	61.575.270'28	
Ajustes Cálculo empleos no financieros según SEC	-4.840.397'85	7.674.691'81	
(-) Enajenación de Terrenos y demás inversiones reales			
(+/-) Inversiones realizadas por cuenta de la Corporación Local Ayuntamiento Torre Vieja			
(+/-) Ejecución de Aavales			
(+/-) Aportaciones de Capital			
(+/-) Asunción y cancelación de deudas			
(+/-) Gastos realizados en el ejercicio pendientes de aplicar al presupuesto	-4.840.397'85	7.674.691'81	
(+/-) Pagos a socios privados realizados en el marco de las Asociaciones público privadas			
(+/-) Adquisiciones con pago aplazado			
(+/-) Arrendamiento financiero			
(+) Préstamos			
(-) Mecanismo extraordinario de pago a proveedores			
(-) Inversiones realizadas por la Corporación por cuenta de otra Admón. Pub.			
(+/-) Ajuste por grado de Ejecución del Presupuesto			
(+/-) Otros (Especificar)			
Empleos no financieros términos SEC excepto intereses de la deuda	72.646.560'35	69.249.962'07	
(-) Pagos por transferencias a otras entidades que integran la Corporación Local	-1.863.993'13	-706.010'13	
(+/-) Gasto financiado con fondos finalistas procedentes de otras Admones.	-2.182.172'27	-3.948.326'66	
Unión Europea			
Estado	-133.097'74	-127.494'56	
Comunidad Autónoma	-2.037.126'22	-3.792.762'23	
Diputaciones	-11.948'31	-28.069'87	
Otras Admones Públicas			
(-) Transferencias por fondos de los sistemas de financiación			INCR.
Total de Gasto computable del ejercicio	68.600.394'95	64.595.625'28	6'20%



PATRONATO HABANERAS	Liquidación 2019	Liquidación 2018	
Suma Capítulos 1 a 7 de gastos, deducidos gastos financieros	717.545'98	496.387'00	
Ajustes Calculo empleos no financieros según SEC			
(-) Enajenación de Terrenos y demás inversiones reales			
(+/-) Inversiones realizadas por cuenta de la Corporación Local Ayuntamiento Torrevieja			
(+/-) Ejecución de Avales			
(+/-) Aportaciones de Capital			
(+/-) Asunción y cancelación de deudas			
(+/-) Gastos realizados en el ejercicio pendientes de aplicar al presupuesto	-91.167'40	99.899'57	
(+/-) Pagos a socios privados realizados en el marco de las Asociaciones público privadas			
(+/-) Adquisiciones con pago aplazado			
(+/-) Arrendamiento financiero			
(+) Préstamos			
(-) Mecanismo extraordinario de pago a proveedores			
(-) Inversiones realizadas por la Corporación por cuenta de otra Admón. Pub.			
(+/-) Ajuste por grado de Ejecución del Presupuesto			
(+/-) Otros (Especificar)			
Empleos no financieros términos SEC excepto intereses de la deuda	717.545'98	496.387'00	
(-) Pagos por transferencias a otras entidades que integran la Corporación Local			
(+/-) Gasto financiado con fondos finalistas procedentes de otras Admones.	-56.912'52	-83.799'40	
Unión Europea			
Estado			
Comunidad Autónoma		-3.799'40	
Diputaciones	-56.912'52	-80.000'00	
Otras Admones Públicas			
(-) Transferencias por fondos de los sistemas de financiación			INCR.
Total de Gasto computable del ejercicio	660.633'46	412.587'60	60'12%

IMC	Liquidación 2019	Liquidación 2018	
Suma Capítulos 1 a 7 de gastos, deducidos gastos financieros	1.024.830'15	897.192'90	
Ajustes Calculo empleos no financieros según SEC	-111.015'87	193.424'82	
(-) Enajenación de Terrenos y demás inversiones reales			
(+/-) Inversiones realizadas por cuenta de la Corporación Local Ayuntamiento Torrevieja			
(+/-) Ejecución de Avales			
(+/-) Aportaciones de Capital			
(+/-) Asunción y cancelación de deudas			
(+/-) Gastos realizados en el ejercicio pendientes de aplicar al presupuesto	-111.015'87	193.424'82	
(+/-) Pagos a socios privados realizados en el marco de las Asociaciones público privadas			
(+/-) Adquisiciones con pago aplazado			
(+/-) Arrendamiento financiero			
(+) Préstamos			
(-) Mecanismo extraordinario de pago a proveedores			
(-) Inversiones realizadas por la Corporación por cuenta de otra Admón. Pub.			
(+/-) Ajuste por grado de Ejecución del Presupuesto			
(+/-) Otros (Especificar)			
Empleos no financieros términos SEC excepto intereses de la deuda	913.814'28	1.090.617'72	
(-) Pagos por transferencias a otras entidades que integran la Corporación Local			
(+/-) Gasto financiado con fondos finalistas procedentes de otras Admones.	0'00	0'00	
Unión Europea			
Estado	0'00	0'00	
Comunidad Autónoma	0'00	0'00	
Diputaciones	0'00	0'00	





AYUNTAMIENTO DE TORREVIEJA
INTERVENCIÓN

Otras Admones Públicas			
(-) Transferencias por fondos de los sistemas de financiación			DECR.
Total de Gasto computable del ejercicio	913.814'28	1.090.617'72	-16'21%

LA REGLA DE GASTO CONSOLIDADA QUEDA POR TANTO ASÍ:

ENTIDAD	Gasto computable Liquidación 2016	Tasa ref. 2019 2,7 %	Aumentos/dismin. art 12.4 LOEPSF	Límite Regla de Gasto 2019	Gasto computable Liquidación 2019
Ayuntamiento de Torre Vieja	64.595.625'28	66.339.707'17		66.339.707'17	68.600.394'95
Patronato de Habaneras	412.587'60	423.727'47		423.727'47	660.633'46
Instituto Municipal de Cultura	1.090.617'72	1.120.064'40		1.120.064'40	913.814'28
TOTAL	66.098.830'60	67.883.499'03	0'00	67.883.499'03	70.174.842'69

En conclusión, la liquidación del Presupuesto General 2019 incumple con el objetivo de regla de gasto, arrojando una diferencia entre el límite de la regla de gasto y el gasto computable al cierre del ejercicio de 2.291.343'66 €, con una variación de gasto computable del 6'16 %. En las conclusiones del presente informe serán analizadas las cuestiones relativas al citado incumplimiento.

4. CUMPLIMIENTO DEL LÍMITE DE DEUDA

La LOEPSF (Art. 13) establece la obligación de no rebasar el límite de deuda pública que para las Entidades locales.

Pero no se ha determinado el PIB para el cálculo en términos de ingresos no financieros, por lo que el informe sobre este extremo se reduce a calcular el "nivel de deuda viva según el Protocolo del Déficit Excesivo" y el "nivel de deuda viva formalizada".

El modelo diseñado por la Subdirección General de Relaciones Financieras con las Entidades Locales para la remisión de información por parte del Interventor municipal con motivo de la Liquidación del Presupuesto 2013 que se cumplimentó a través de la plataforma habilitada en la Oficina Virtual del ministerio de Hacienda y Administraciones Públicas, utilizaba el apuntado criterio de deuda según el Protocolo de déficit excesivo que es más amplio que el que se ha de utilizar para estimar el porcentaje de deuda viva en términos del artículo 53 del TRLRHL para nuevas concertaciones de préstamos.

		CAPITAL INICIAL	DEUDA VIVA 31/12/2019
1	BCL REFINANC 2000	11.006.168,00	550.308,24
2	BCL 2000	5.989.236,00	299.461,69
3	BBVA 2004	6.300.000,00	1.496.250,00
4	CAM 2004	2.185.789,00	713.315,80
5	BBVA 2005	2.472.122,00	865.244,07
6	CAM 2005	5.387.762,00	1.892.561,84
7	CAM 2007	6.400.000,00	3.008.392,47
8	BBVA 2008	6.000.000,00	2.775.000,00
9	CAJAMADRID 2009	6.000.000,00	3.205.255,26
10	BBVA 2018	2.486.664,96	2.486.664,96
	TOTAL		17.292.454,34
	DERECH. CORRIENTES CONS. LIQ 2019		107.325.350'77
	% DEUDA VIVA/DERECHOS CORRIENTES		16,11



Por lo que se informa que el nivel de deuda así calculado estaría por debajo del 110% de los ingresos corrientes, límite previsto según el artículo 53 del Texto Refundido de la Ley Reguladora de las Haciendas Locales, y por debajo del 75 % límite que establece la Disposición Adicional 74ª de la LPGE para 2014, por lo que no resultaría preceptiva la autorización del órgano de tutela financiera para concertar nuevas operaciones de préstamo durante 2018.

5. SUPERAVIT PRESUPUESTARIO.

El Superávit de la liquidación del ejercicio 2019 asciende a 33.953.342'94 Euros, siendo el menor importe entre la Capacidad de Financiación, y el importe del Remanente de Tesorería para Gastos Generales, una vez descontados los saldos acreedores de las Cuentas Cuenta 4130 , 4133 y 4180 del Plan General de Contabilidad Pública.

Por tanto, a fecha de emisión del presente informe no se encuentra vigente la Disposición Adicional Sexta Ley Orgánica 2/2012, de 27 de abril, de Estabilidad Presupuestaria y Sostenibilidad Financiera, el importe del superávit se destinará a reducir el volumen de endeudamiento, en los términos del artículo 32 de la mencionada Ley Orgánica.

6. CONCLUSIONES SOBRE EL CUMPLIMIENTO DEL OBJETIVO DE ESTABILIDAD PRESUPUESTARIA, REGLA DEL GASTO Y NIVEL DE DEUDA.

La liquidación del Presupuesto consolidado de la entidad local, sus organismos autónomos y los entes dependientes que prestan servicios o producen bienes no financiados mayoritariamente con ingresos comerciales, que se incluyen en la liquidación del Presupuesto General del ejercicio 2017 :

- **Cumple los objetivos de estabilidad presupuestaria arrojando una capacidad de financiación al cierre del ejercicio de 33.951.144'20 y límite de deuda, arrojando un volumen de deuda viva que asciende a 17.292.454,34 €, que supone el 16,11 % de los ingresos corrientes de carácter ordinario.**
- **Incumple con el objetivo de regla de gasto, arrojando una diferencia entre el límite de la regla de gasto y el gasto computable al cierre del ejercicio de 2.291.343'66 €, con una variación de gasto computable del 6'16 %.**

En virtud de lo establecido por el artículo 16.2 del Real Decreto 1463/2007, de 2 de noviembre, por el que se aprueba el Reglamento de desarrollo de la Ley General de Estabilidad Presupuestaria, la entidad local debe remitir el informe a la Dirección General de Coordinación Financiera con Entidades Locales o al órgano competente de la comunidad autónoma que ejerza la tutela financiera en el plazo de 15 días, contados desde el conocimiento de este informe por el Pleno.

Caso de aprobarse la liquidación del Presupuesto de la Entidad con el incumplimiento del objetivo de estabilidad presupuestaria o de Regla de Gasto deberá aprobarse por el Pleno un Plan Económico-Financiero de reequilibrio.

En Torrevieja, a 14 de mayo de 2020.

Órgano de Contabilidad y Funciones en Materia Económica, Financiera y Presupuestaria Acctal

Francisco Jose Díez Antón





AYUNTAMIENTO DE TORREVIEJA
INTERVENCIÓN

Doc. 8
Pág. 156

I/j11

INFORME DE INTERVENCIÓN.

Asunto: LIQUIDACIÓN EJERCICIO 2019.

Jesús López López, Interventor General del Ayuntamiento de Torrevieja, de conformidad con lo dispuesto en el artículo 4, apartado 4 del Real Decreto 128/2018, 16 de marzo, por el que se regula el Régimen Jurídico de los Funcionarios de la Administración Local con Habilitación de Carácter Nacional y formada la liquidación del presupuesto del ejercicio 2019, se emite el presente informe:

LEGISLACION APLICABLE:

- Artículos 191 a 193 del Real Decreto Legislativo 2/2004, de 5 de marzo, por el que se aprueba el Texto Refundido de la Ley Reguladora de las Haciendas Locales (TRLRHL).
- Artículos 89 a 105 del Real Decreto 500/1990, de 20 de abril, por el que se desarrolla el Capítulo primero del Título sexto de la Ley 39/1988, de 28 de diciembre, reguladora de las Haciendas Locales, en materia de presupuestos.
- Real Decreto 128/2018, 16 de marzo, por el que se regula el Régimen Jurídico de los Funcionarios de la Administración Local con Habilitación de Carácter Nacional.
- Orden HAP/1781/2013, de 20 de septiembre que aprueba la Instrucción del modelo Normal de Contabilidad Local (INCL).

W006706d633170f0c0db207e4055050b12w

COPIA AUTÉNTICA que puede ser comprobada mediante el Código Seguro de Verificación en <https://sede.torrevieja.es/validacion/Doc?csv=W006706d633170f0c0db207e4055050b12w>



1 1 1 1



- Orden EHA/3565/2008, de 3 de diciembre, por el que se aprueba la estructura de los presupuestos de las Entidades Locales.
- Ley Orgánica 2/2012, de 27 de abril, de Estabilidad Presupuestaria y Sostenibilidad Financiera.
- Real Decreto 1463/2007, de 2 de noviembre, por el que se aprueba el reglamento de desarrollo de la Ley 18/2001, de 12 de diciembre, de Estabilidad Presupuestaria, en su aplicación a las Entidades Locales.
- Artículo 36 de la Ley 2/2011, de 4 de marzo, de Economía Sostenible.
- Bases de Ejecución del Presupuesto.
- Disposición final trigésimo primera de la Ley de Presupuestos Generales del Estado para el año 2013.

ANTECEDENTES:

El Presupuesto para el ejercicio 2019 fue aprobado inicialmente por acuerdo del Pleno del Ayuntamiento de fecha 22 de enero de 2019 y elevado a definitivo mediante acuerdo del Pleno del Ayuntamiento de fecha 24 de mayo siguiente, publicado en el Boletín Oficial de la Provincia nº 101 de fecha 25 de mayo.

La liquidación del presupuesto ha sido formada por el Departamento Intervención-Contabilidad con fecha 29 de abril de 2020.

CONTENIDO DE LA LIQUIDACIÓN:

PRIMERO: Presupuesto de Gastos

Ejecución del Presupuesto de Gastos.

Los créditos iniciales del estado de gastos del Ayuntamiento para el ejercicio 2019 ascendían a 90.000.000'00 €,







AYUNTAMIENTO DE TORREVEJA
DEPARTAMENTO DE INTERVENCIÓN

tramitándose modificaciones de crédito por importe de 24.160.979'91 € que representa el 26,85% del presupuesto inicial, frente al 10'23 % del año 2018.

Capítulo	Créditos Presupuestarios			%	Obligaciones Reco. Netas	%
	Iniciales	Modificac.	Definitivos	modif.		ejecu.
1 Gastos de personal	27.465.842,28	1.753.898,28	29.219.740,56	6,39	27.001.008,65	92,41
2 Gastos bienes corr. y serv.	46.465.130,16	8.793.148,26	55.258.278,42	18,92	45.099.480,11	81,62
3 Gastos financieros	211.332,78	999.802,65	1.211.135,43	473,09	1.191.007,97	98,34
4 Transf. Corrientes	5.900.000,00	-129.779,09	5.770.220,91	-2,20	3.687.665,15	63,91
5 Fondo contingencia	1.813.206,64	-1.553.382,59	259.824,05	-85,67	0	0
6 Inversiones reales	5.350.000,00	5.382.723,61	10.732.723,61	100,61	1.245.472,66	11,6
7 Transf. Capital	0,00	453.331,63	453.331,63		453331,63	100
8 Activos financieros	135.043,83	0,00	135.043,83	0,00	122.723,98	90,88
9 Pasivos financieros	2.659.444,31	8.461.237,16	11.120.681,47	318,16	2.856.522,30	25,69
TOTALES...	90.000.000,00	24.160.979,91	114.160.979,91	26,85	81.657.212,45	71,53

Modificaciones de crédito.

El importe total de las modificaciones que ascienden a 24.160.979'91€ de ellas 16.589.951'48 € se corresponden a gastos financiados con Remanente de Tesorería. De dicho importe se reconocen obligaciones por importe de 8.345.398'72 €.

El siguiente cuadro representa el porcentaje de modificaciones de crédito tramitadas en los tres últimos ejercicios:

Ejercicio 2019	26,85%
Ejercicio 2018	10,23%
Ejercicio 2017	21,98%



Ejecución del presupuesto de gastos. Obligaciones Reconocidas.

Las obligaciones reconocidas netas ascienden al importe de 81.657.212,45 € que supone el 71,53 % de los créditos definitivos. Sumando los gastos realizados en 2019 pero pendientes de aplicar al presupuesto que ascienden a 2.605.209,51 €, se alcanza un importe de 84.262.421,96 € que representan el 73,81% de los créditos definitivos.

La comparación entre las obligaciones reconocidas de los ejercicios 2017, 2018 y 2019, se refleja en el siguiente cuadro:

Ejercicio 2019	73,81%
Ejercicio 2018	73,17%
Ejercicio 2017	77,95%

Los gastos corrientes aumentan un 24,50% en 2019 respecto a los de 2018, en 2018 disminuyeron un 15,43% respecto de los de 2017, y en el ejercicio 2017 aumentaron en un 8,86% respecto de los de 2016. En el ejercicio 2019, respecto a 2018, los gastos de personal aumentan en un 3,46%. Los gastos en bienes corrientes y servicios aumentan un 4,83%.

Los gastos financieros aumentan en un 12,33% y las transferencias corrientes disminuyen en un 0,77%.

En cuanto a los gastos de capital no financieros aumentan en un 335,24%.

SEGUNDO: Presupuesto de Ingresos

Ejecución del Presupuesto de Ingresos.

Los derechos reconocidos del estado de ingresos se cuantifican en 107.139.827,93€ que representan el 115'82% sobre los







AYUNTAMIENTO DE TORREVIEJA
DEPARTAMENTO DE INTERVENCIÓN

créditos definitivos, descontados los gastos financiados con Remanente de Tesorería que ascienden a 21.705.543'24 €.

Capítulo	Créditos Presupuestarios			% modif.	Derechos Reco. Netos	% ejecu.
	Iniciales	Modificac.	Definitivos			
1 Impuestos directos	54.446.189,89	0,00	54.446.189,89	0,00	68.341.361,16	125,52
2 Impuestos indirectos	3.174.452,61	0,00	3.174.452,61	0,00	4.576.022,31	144,15
3 Tasas y otros ingre.	13.710.987,79	0,00	13.710.987,79	0,00	13.821.681,76	100,81
4 Transf. corrientes	17.615.503,55	1.252.576,04	18.868.079,59	7,11	19.401.288,11	102,83
5 Ingresos patrim.	917.822,33	0,00	917.822,33	0,00	869.091,77	94,69
7 Transf. capital	0,00	1.202.860,63	1.202.860,63		0	0
8 Activos financ.	135.043,83	21.705.543,24	21.840.587,07	16072,96	130.382,82	0,6
TOTALES..	90.000.000,00	24.160.979,91	114.160.979,91	26,85	107.139.827,93	93,85

Los derechos reconocidos aumentan en un 20,31%, siendo el aumento de los corrientes del 23,97%, frente a la disminución del 4,40% de los del ejercicio anterior.

Los ingresos de capital no financiero al igual que en el ejercicio anterior son nulos.

La comparación entre el porcentaje los derechos reconocidos respecto a los créditos definitivos del ejercicio 2017, 2018 y 2019 es la siguiente:

Ejercicio 2019	93,85%
Ejercicio 2018	89,37%
Ejercicio 2017	78,87%



Doc. 2
Pág. 201**TERCERO: Resultado Presupuestario.**

El resultado presupuestario, de acuerdo con lo dispuesto en el artículo 96 del RD 500/1990, viene determinado por la diferencia entre los derechos presupuestarios liquidados y las obligaciones presupuestarias reconocidas durante el ejercicio, tomados unos y otros por sus valores netos, es decir, una vez deducidos los derechos y las obligaciones que por cualquier motivo, hubieran sido anuladas.

El Resultado Presupuestario representa en qué medida los Derechos Reconocidos en el ejercicio han sido suficientes para cubrir las Obligaciones del mismo periodo. En definitiva, muestra si los Derechos han sido mayores (superávit), menores (déficit) o iguales (equilibrio) que las Obligaciones del ejercicio.

Se ha definido el Resultado Presupuestario como la diferencia entre los derechos reconocidos y las obligaciones reconocidas; sobre el Resultado Presupuestario, así calculado procede realizar los ajustes en cuanto a las obligaciones reconocidas financiadas con remanente líquido de tesorería para gastos generales, incrementando el resultado presupuestario en dicha cantidad, procede igualmente incrementar el resultado presupuestario en el importe de las obligaciones reconocidas financiadas con recursos afectados, en los que no se ha llegado a reconocer el derecho de cobro (desviaciones de financiación negativas), procede igualmente disminuir el resultado presupuestario con los derechos reconocidos afectados a la realización de gastos en los que no se ha llegado a reconocer la obligación (desviaciones de financiación positivas).

El Resultado Presupuestario así calculado sería el siguiente:

6

W006706d63170f0cch207e4055050b12w

COPIA AUTÉNTICA que puede ser comprobada mediante el Código Seguro de Verificación en <https://sede.torreveja.es/validacion/Doc?csv=W006706d63170f0cch207e4055050b12w>







AYUNTAMIENTO DE TORREVIEJA
DEPARTAMENTO DE INTERVENCIÓN

Conceptos	Derechos reconocidos netos	Obligaciones reconocidas netas	Ajustes	Resultado presupuestario
a) Operaciones corrientes	107.009.445,11	76.975.545,04		30.033.900,07
b) Otras operaciones no financieras	0,00	1.698.804,29		-1.698.804,29
1. Total operaciones no financieras (+a+b)	107.009.445,11	78.674.349,33		28.335.095,78
c) Activos financieros	130.382,82	122.723,98		7.658,84
d) Pasivos financieros	0,00	7.856.522,30		-2.856.522,30
2. Total operaciones financieras (+c+d)	130.382,82	7.979.246,28		-2.848.863,46
1. RESULTADO PRESUPUESTARIO DEL EJERCICIO (1 = 1+2)	107.139.827,93	81.653.595,61		25.486.232,32
AJUSTES:				
3. Créditos gastados financiados con remanente de tesorería para gastos generales			8.345.398,72	
4. Desviaciones de financiación negativas del ejercicio			1.727.029,27	
5. Desviaciones de financiación positivas del ejercicio			0,00	
II. TOTAL AJUSTES (II = 3+4+5)			10.072.427,99	10.072.427,99
Resultado presupuestario ajustado (I+II)				35.558.660,31

El Resultado Presupuestario ajustado aumenta con respecto a 2018 en 12.458.402'48 €.

CUARTO: Remanente de Tesorería.

El remanente de tesorería es el saldo que permite conocer, al final del ejercicio la solvencia o capacidad económica que tiene la administración para afrontar sus deudas. Para ello se cuantifican, por un lado, los fondos líquidos de Tesorería más los derechos pendientes de cobro, restando las obligaciones pendientes de pago.

Nº DE CUENTAS	COMPONENTES	2019	2018
57.556	1. (+) Fondos líquidos	89.788.501,94	65.070.289,95
	2. (+) Derechos pendientes de cobro	10.629.942,05	6.121.316,21
430	- (+) del Presupuesto corriente	4.681.137,67	1.236.830,46
431	- (+) de Presupuestos cerrados	4.620.784,96	4.414.676,48
257.258.270.275.440,44 2.449.456.470.471.472,5 37.538.550.565,566	- (+) de operaciones no presupuestarias	1.328.019,42	469.809,27
	3. (-) Obligaciones pendientes de pago	13.219.803,01	9.308.680,44
400	- (+) del Presupuesto corriente	8.303.981,50	5.315.921,94
401	- (+) de Presupuestos cerrados	183.570,97	156.795,22
165.166.180.185.410,41 4.419.453.456.475.476,4 77.502.515.516.521.550, 560,561	- (+) de operaciones no presupuestarias	4.732.250,54	3.835.963,28
	4. (+) Partidas pendientes de aplicación	-1.875.120,66	-1.832.818,70
554.559	- (-) cobros realizados pendientes de aplicación definitiva	2.349.281,22	2.310.488,46
555.5581.5585	- (+) pagos realizados pendientes de aplicación definitiva	474.160,56	477.669,76
	I. Remanente de tesorería total (1 + 2 - 3 + 4)	85.323.520,32	60.050.107,02
2961.2962.2981.2982.49 00.4901.4902.4903.5961 5962.5981.5982	II. Saldos de dudoso cobro	2.983.933,42	2.876.029,23
	III. Exceso de financiación afectada	3.373.552,61	5.100.581,88
	IV. Remanente de tesorería para gastos generales (I-II-III)	78.966.034,20	52.073.495,91





Al realizar el ajuste del Remanente de Tesorería se han deducido 2.983.933 € de derechos reconocidos de difícil o imposible recaudación, de conformidad el art. 2º de la Ley 27/2013, de 27 de diciembre, de racionalización y sostenibilidad de la Administración Local. Los saldos de dudoso cobro representan el 64,58 % de los derechos pendientes de cobro de ejercicios cerrados. En el ejercicio 2018 los derechos de imposible o difícil recaudación se cuantificaron en la cantidad de 2.876.029,23 €.

Para el cálculo del dudoso cobro se han aplicado los porcentajes fijados en el artículo 193.bis del Texto Refundido de la Ley de Haciendas Locales, excluyendo del cálculos los derechos reconocidas por otras Administraciones Públicas a favor de las entidades locales, tal y como publicó el MINHAP el 5 de marzo en una nota explicativa de dicha reforma local

En base a los criterios antes señalados el detalle por ejercicios de los derechos de dudoso cobro para la liquidación de 2019 es el siguiente:

Año	Pendientes cobro	Dudoso cobro
Total 1999	217.166,22	217.166,22
Total 2000	3.278,94	3.278,94
Total 2002	93.370,01	93.370,01
Total 2003	98.976,38	98.976,38
Total 2005	1.122,27	1.122,27
Total 2006	1.259,12	1.259,12
Total 2007	3.864,68	3.864,68
Total 2008	104.532,61	104.532,61
Total 2009	220.619,91	220.619,91
Total 2010	440.213,44	440.213,44
Total 2011	217.582,23	217.582,23
Total 2012	173.873,40	173.873,40
Total 2013	372.215,26	279.161,46
Total 2014	560.628,99	420.471,77
Total 2015	492.671,41	246.335,73
Total 2016	426.598,43	213.299,23
Total 2017	652.877,30	163.219,34
Total 2018	342.347,10	85.586,78
Total general	4.423.197,70	2.983.933,52







AYUNTAMIENTO DE TORREVIEJA
DEPARTAMENTO DE INTERVENCIÓN

El Remanente de Tesorería para gastos generales es de 78.966.034,20 €, aumenta con respecto a 2018 en 26.892.538'29€.

Los derechos pendientes de cobro del presupuesto con respecto al 31 de diciembre del año 2018 aumentan en 3.650.415'69 € y las obligaciones pendientes de pago aumentan en 3.911.122'57 €.

Los fondos líquidos de tesorería se incrementan en 24.718.211,99 € y los gastos con financiación afectada disminuyen en 1.727.029,27 €.

QUINTO: Ahorro Neto.

El artículo 53.1 del TRLRHL establece: "... A estos efectos se entenderá por ahorro neto de las entidades locales y sus organismos autónomos de carácter administrativo la diferencia entre los derechos liquidados por los capítulos uno a cinco, ambos inclusive, del estado de ingresos, y de las obligaciones reconocidas por los capítulos uno, dos y cuatro del estado de gastos, minorada en el importe de una anualidad teórica de amortización de la operación proyectada y de cada uno de los préstamos y empréstitos propios y avalados a terceros pendientes de reembolso.

El importe de la anualidad teórica de amortización, de cada uno de los préstamos a largo plazo concertados y de los avalados por la corporación pendientes de reembolso, así como la de la operación proyectada, se determinará en todo caso, en términos constantes, incluyendo los intereses y la cuota anual de amortización, cualquiera que sea la modalidad y condiciones de cada operación.





Doc. 8

Pág. 205

En el ahorro neto no se incluirán las obligaciones reconocidas, derivadas de modificaciones de créditos, que hayan sido financiadas con remanente líquido de tesorería.

No se incluirán en el cálculo de las anualidades teóricas, las operaciones de crédito garantizadas con hipotecas sobre bienes inmuebles, en proporción a la parte del préstamo afectado por dicha garantía.

Si el objeto de la actividad del organismo autónomo o sociedad mercantil local, es la construcción de viviendas, el cálculo del ahorro neto se obtendrá tomando la media de los dos últimos ejercicios...".

Se ha calculado la anualidad teórica de amortización de cada uno de los préstamos, así como el Ahorro Neto de acuerdo con lo establecido en el artículo 53.1 del TRLRHL, con el resultado que se detalla en la tabla 9 y 10, dando como resultado un ahorro neto positivo.

Igualmente debemos considerar la regulación contenida en la disposición final trigésimo primera de la Ley de Presupuestos Generales del Estado para el año 2013 en el que se establece que " *para la determinación de los ingresos corrientes a computar en el cálculo del ahorro neto y del nivel de endeudamiento, se deducirá el importe de los ingresos afectados a operaciones de capital y cualesquiera otros ingresos extraordinarios aplicados a los capítulos 1 a 5 que, por su afectación legal y/o carácter no recurrente, no tienen la consideración de ingresos ordinarios*".

W006706d63170f0cdd207e4055050b12w

COPIA AUTÉNTICA que puede ser comprobada mediante el Código Seguro de Verificación en <https://sede.torreveja.es/validacionDoc?csv=W006706d63170f0cdd207e4055050b12w>







AYUNTAMIENTO DE TORREVIEJA
DEPARTAMENTO DE INTERVENCIÓN

Anualidad Teórica de amortización

ENTIDAD	CAPITAL INICIAL	INTERES	Nº PLAZOS	PAGO	
				TRIMESTRAL	ANUAL
BCL REF 00	11.006.168,00	5,180	80	221.746,43	886.985,70
BCL 00	5.989.236,00	5,180	80	120.667,95	482.671,78
BBVA 04	6.300.000,00	2,231	80	97.837,18	391.348,73
CAM 04	2.185.789,00	2,330	84	32.978,73	131.914,92
BBVA 05	2.472.122,00	2,206	84	36.851,01	147.404,03
CAM 05	5.387.762,00	2,260	84	80.737,57	322.950,27
CAM 2007	6.400.000,00	4,228	84	115.331,89	461.327,56
BBVA 2008	6.000.000,00	4,660	84	112.373,79	449.495,16
CAJAMADRID 09	6.000.000,00	3,110	84	97.542,34	390.169,34
PRESTAMO 2018	2.486.664,96	0,170	12		209.519,01
ANUALIDAD TEORICA DE AMORTIZACION					3.873.787

Ahorro Neto

AHORRO NETO LIQUIDACION 2019				
LIQUIDACION	OBLIGACIONES	DERECHOS	AHORRO BRUTO	AHORRO NETO
2019	CORRIENTES	CORRIENTES		
Cap. 1	27.114.881,32	68.341.361,16		
Cap. 2	46.461.118,80	4.576.022,31		
Cap. 3		14.006.487,96		
Cap. 4	2.039.116,55	19.532.387,57		
Cap. 5	0,00	869.091,77		
TOTAL	75.615.116,67	107.325.350,77	31.710.234,10	27.836.447,10
INDICE AHORRO NETO: (Ahorro neto/der. corr. X 100)				25,94%

SEXTO: Porcentaje de la Deuda Viva.

El total del saldo vivo de las operaciones de deuda pendientes es de 17.292.454'34 €, que sobre los recursos ordinarios consolidados del ejercicio 2019, que ascienden a 107.325.350'77€, representa el 16,11%.

SÉPTIMO: Evaluación del cumplimiento del objetivo de estabilidad presupuestaria, regla de gasto.

En relación con la evaluación del cumplimiento del objetivo de estabilidad presupuestaria, regla de gasto y nivel de deuda, por el Órgano de Contabilidad y Funcionarios en Materia



W0067066631700c0b207e4056050b12w

COPIA AUTÉNTICA que puede ser comprobada mediante el Código Seguro de Verificación en <https://sede.torreveja.es/validacion/Doc?csv=W0067066631700c0b207e4056050b12w>





Económica, Financiera y Presupuestaria, se ha emitido informe independiente que se acompaña a la presente liquidación del presupuesto y cuyas conclusiones son:

- Cumple el objetivos de estabilidad presupuestaria arrojando una capacidad de financiación al cierre del ejercicio de 31.951.144'20.
- **NO Cumple** con el objetivo de regla de gasto, arrojando una diferencia entre el límite de la regla de gasto y el gasto computable al cierre del ejercicio de 2.291.343'66 €, con una variación de gasto computable del 6'16 %.

Respecto del incumplimiento del citado objetivo se ha procedido a tomar como referencia el gasto computable de la liquidación 2018 para el cálculo del límite de la regla de gasto 2019.

En virtud de lo establecido por el artículo 16.2 del Real Decreto 1463/2007, de 2 de noviembre, por el que se aprueba el Reglamento de desarrollo de la Ley General de Estabilidad Presupuestaria, la entidad local debe remitir el informe a la Dirección General de Coordinación Financiera con Entidades Locales o al órgano competente de la comunidad autónoma que ejerza la tutela financiera en el plazo de 15 días, contados desde el conocimiento de este informe por el Pleno.

Caso de aprobarse la liquidación del Presupuesto de la Entidad con el incumplimiento del objetivo de estabilidad presupuestaria o de Regla de Gasto deberá aprobarse por el Pleno un Plan Económico-Financiero de reequilibrio.

Aprobación y publicación (artículo 23.4 de la LOEP) (artículos 21, 22, 24 y 26 del REGLAMENTO): El plan económico-financiero, en su caso, debe ser elevado al Pleno en el plazo máximo de un mes desde que se ponga de manifiesto el desequilibrio, y en el caso de las Entidades Locales no incluidas en el ámbito subjetivo de los artículos 111 y 135



W0067066831700cd0207e4055050b12w

COPIA AUTÉNTICA que puede ser comprobada mediante el Código Seguro de Verificación en <https://sede.torrevejeja.es/Validacion/Doc/?csv=W0067066831700cd0207e4055050b12w>







AYUNTAMIENTO DE TORREVIEJA
DEPARTAMENTO DE INTERVENCIÓN

TRLRHL, el plan no requerirá ninguna aprobación adicional, debiendo ser comunicado al órgano competente de la tutela de la Comunidad Autónoma.

El Pleno dispone de dos meses desde la presentación del plan para su aprobación.

Efectos para la entidad por incumplimiento de la obligación de aprobar el PEF (Art. 25 LOEPSF):

En caso de falta de presentación, de falta de aprobación o de incumplimiento del plan económico-financiero, el ayuntamiento responsable deberá:

a) Aprobar, en el plazo de 15 días desde que se produzca el incumplimiento, la no disponibilidad de créditos y efectuar la correspondiente retención de créditos, que garantice el cumplimiento del objetivo establecido. Dicho acuerdo deberá detallar las medidas de reducción de gasto correspondientes e identificar el crédito presupuestario afectado, no pudiendo ser revocado durante el ejercicio presupuestario en el que se apruebe o hasta la adopción de medidas que garanticen el cumplimiento del objetivo establecido, ni dar lugar a un incremento del gasto registrado en cuentas auxiliares, a cuyo efecto esta información será objeto de un seguimiento específico. Asimismo, cuando resulte necesario para dar cumplimiento a los compromisos de consolidación fiscal con la Unión Europea, las competencias normativas que se atribuyan a las Comunidades Autónomas en relación con los tributos cedidos pasarán a ser ejercidas por el Estado.

b) Constituir, cuando se solicite por el Ministerio de Hacienda y Administraciones Públicas, un depósito con intereses en el Banco de España equivalente al 0,2 % de su



W006706d631700cd1207e4055050b12w

COPIA AUTÉNTICA que puede ser comprobada
mediante el Código Seguro de Verificación en
<https://sede.torrevieja.es/validacion/Doc?csv=W006706d631700cd1207e4055050b12w>





Producto Interior Bruto nominal. El depósito será cancelado en el momento en que se apliquen las medidas que garanticen el cumplimiento de los objetivos.

Si en el plazo de 3 meses desde la constitución del depósito no se hubiera presentado o aprobado el plan, o no se hubieran aplicado las medidas, el depósito no devengará intereses. Si transcurrido un nuevo plazo de 3 meses persistiera el incumplimiento podrá acordar que el depósito se convertirá en multa coercitiva.

De no adaptarse las medidas citadas o en caso de resultar estas insuficientes el Gobierno podrá acordar el envío, bajo la dirección del Ministerio de Hacienda y Administraciones Públicas, de una comisión de expertos para valorar la situación económico-presupuestaria del ayuntamiento afectado. Esta comisión podrá solicitar, y la administración correspondiente estará obligada a facilitar, cualquier dato, información o antecedente respecto a las partidas de ingresos o gastos. La comisión deberá presentar una propuesta de medidas y sus conclusiones se harán públicas en una semana. Las medidas propuestas serán de obligado cumplimiento para la administración incumplidora.

En el supuesto de que una corporación local no adoptase el acuerdo de no disponibilidad de créditos, no constituyese el depósito en el Banco de España, o no adoptase las medidas propuestas por la comisión de expertos que en su caso se hubiese enviado, el Gobierno, o en su caso, la Comunidad Autónoma que tenga atribuida la tutela financiera, requerirá al presidente de la entidad local para que adopte las medidas exigidas, adoptando las acciones que sean necesarias para obligar al cumplimiento forzoso de las mismas.

La persistencia en los incumplimientos por parte de alguna entidad local, podrá conllevar, como ya se ha señalado, la disolución de los órganos de la Corporación.



W006706d631700c9d207e4055050b12w

COPIA AUTÉNTICA que puede ser comprobada mediante el Código Seguro de Verificación en <https://sede.torrevieja.es/validacion/Doc?csv=W006706d631700c9d207e4055050b12w>







AYUNTAMIENTO DE TORREVIEJA
DEPARTAMENTO DE INTERVENCIÓN

Responsabilidades por la no presentación del PEF

Constituye infracción muy grave la no presentación o la falta de puesta en marcha en plazo del plan económico-financiero o las medidas del mismo, como ha recogido el artículo 28.h) de la Ley 19/2013, de 9 de diciembre de Transparencia, acceso a la información y Buen Gobierno, que deberá sancionarse según lo previsto en su artículo 30.

OCTAVO: De acuerdo con lo establecido en el artículo 191.3 y 193.4 del Texto Refundido de la Ley Reguladora de las Haciendas Locales, la aprobación de la Liquidación del Presupuesto corresponde al Presidente de la Entidad y de la misma se dará cuenta al Pleno.

NOVENO: Dispone el artículo 193.5 que de la Liquidación del Presupuesto Municipal se remitirá copia antes de finalizar el mes de Marzo a la Administración del Estado y a la Comunidad Autónoma, por lo que se deberá proceder de manera urgente a su comunicación.

DÉCIMO: Se informa favorablemente la Liquidación del Presupuesto del ejercicio 2019, por estar confeccionada y constar los documentos que señala la legislación aplicable.

Torrevieja, 15 de mayo de 2020

El Interventor General

Jesús López López

15



w006706d63170f0cbb207e4055050b12w





Anexo I a. LIQUIDACION ESTADO DE GASTOS

Capitulo	Ejercicio 2019	Ejercicio 2018	Ejercicio 2017
1 Gastos de personal	27.001.008,65	26.104.436,07	25.459.905,82
2 Bienes corrientes y servicios	45.099.480,11	32.089.396,26	39.075.718,87
3 Gastos financieros	1.191.007,97	924.425,04	1.423.394,68
4 Transferencias corrientes	3.687.665,15	2.054.879,81	6.372.576,88
5 Fondo de Contingencia	0,00	0	0
OPERACIONES CORRIENTES	76.979.161,88	61.173.137,18	72.331.596,25
6 Inversiones reales	1.245.472,66	402.133,08	781.008,56
7 Transferencias de capital	453.331,63	0	0
OPERACIONES DE CAPITAL	1.698.804,29	402.133,08	781.008,56
OPERACIONES NO FINANCIERAS	78.677.966,17	61.575.270,26	73.112.604,81
8 Activos financieros	122.723,98	112.058,37	140.108,78
9 Pasivos financieros	2.856.522,30	2.540.156,58	15.416.203,92
OPERACIONES FINANCIERAS	2.979.246,28	2.652.214,95	15.556.312,70
TOTAL O.R.N.	81.657.212,45	64.227.485,21	88.668.917,51

Anexo I b. PORCENTAJES DE VARIACION

Capitulo	Ejercicio 2019/2018	Ejercicio 2018/2017
1 Gastos de personal	3,43	2,53
2 Bienes corrientes y servicios	40,54	-17,88
3 Gastos financieros	28,84	-35,05
4 Transferencias corrientes	79,46	-67,75
5 Fondo de Contingencia	0,00	0,00
OPERACIONES CORRIENTES	25,84	-15,43
6 Inversiones reales	209,72	-48,51
7 Transferencias de capital	100,00	0,00
OPERACIONES DE CAPITAL	322,45	-48,51
OPERACIONES NO FINANCIERAS	27,78	-15,78
8 Activos financieros	9,52	-20,02
9 Pasivos financieros	12,45	-83,52
OPERACIONES FINANCIERAS	12,33	-82,95
TOTAL	27,14	-27,56

Anexo II a. EJECUCION DEL ESTADO DE INGRESOS

Capitulo	Ejercicio 2019	Ejercicio 2018	Ejercicio 2017
1 Impuestos directos	68.341.361,16	47.869.405,92	52.648.208,39
2 Impuestos indirectos	4.576.022,31	3.656.928,02	3.314.408,72
3 Tasas y otros ingresos	13.821.681,76	13.352.910,83	13.494.070,61
4 Transferencias corrientes	19.401.288,11	20.426.738,68	19.847.151,15
5 Ingresos patrimoniales	869.091,77	1.157.250,48	1.142.180,59
OPERACIONES CORRIENTES	107.009.445,11	86.463.233,93	90.446.019,46
6 Enajenación de inversiones reales	0,00	0	0
7 Transferencias de capital	0,00	0	149.317,17
OPERACIONES DE CAPITAL	0,00	0	149.317,17
OPERACIONES NO FINANCIERAS	107.009.445,11		
8 Activos financieros	0,00	102.697,85	140.190,59
9 Pasivos financieros	130.382,82	2.486.664,96	0
OPERACIONES FINANCIERAS	130.382,82	2.589.362,81	140.190,59
TOTAL D.R.N.	107.139.827,93	89.052.596,74	90.735.527,22







AYUNTAMIENTO DE TORREVIEJA
DEPARTAMENTO DE INTERVENCIÓN

Anexo II b. PORCENTAJES DE VARIACION


Capitulo	Ejercicio 2019/2018	Ejercicio 2018/2017
1 Impuestos directos	42,77	-9,08
2 Impuestos indirectos	25,13	10,33
3 Tasas y otros ingresos	3,51	-1,05
4 Transferencias corrientes	-5,02	2,92
5 Ingresos patrimoniales	-24,90	1,32
OPERACIONES CORRIENTES	23,76	-4,40
6 Enajenación de inversiones reales	0,00	0,00
7 Transferencias de capital	0,00	-100,00
OPERACIONES DE CAPITAL	0,00	-100,00
OPERACIONES NO FINANCIERAS	23,76	-4,56
8 Activos financieros	-100,00	-26,74
9 Pasivos financieros	-94,76	100,00
OPERACIONES FINANCIERAS	-94,96	1747,03
TOTAL D.R.N.	20,31	-1,85

W006706d63170f0ccb207e4d055050b12w

COPIA AUTÉNTICA que puede ser comprobada
mediante el Código Seguro de Verificación en:
<https://sede.torreveja.es/validacion/Doc/?csv=W006706d63170f0ccb207e4d055050b12w>







AYUNTAMIENTO DE TORREVIEJA
ALCALDÍA

Doc. 9
Pág. 213

I/FDA

DECRETO

Formada La liquidación del Presupuesto del ejercicio 2019 e informada por la Intervención General de esta Corporación con fecha 15 de mayo de 2020 cuyo tenor literal es el siguiente:

"Jesús López López, Interventor General del Ayuntamiento de Torrevieja, de conformidad con lo dispuesto en el artículo 4, apartado 4 del Real Decreto 128/2018, 16 de marzo, por el que se regula el Régimen Jurídico de los Funcionarios de la Administración Local con Habilitación de Carácter Nacional y formada la liquidación del presupuesto del ejercicio 2019, se emite el presente informe:

LEGISLACION APLICABLE:

- Artículos 191 a 193 del Real Decreto Legislativo 2/2004, de 5 de marzo, por el que se aprueba el Texto Refundido de la Ley Reguladora de las Haciendas Locales (TRLRHL).
- Artículos 89 a 105 del Real Decreto 500/1990, de 20 de abril, por el que se desarrolla el Capítulo primero del Título sexto de la Ley 39/1988, de 28 de diciembre, reguladora de las Haciendas Locales, en materia de presupuestos.
- Real Decreto 128/2018, 16 de marzo, por el que se regula el Régimen Jurídico de los Funcionarios de la Administración Local con Habilitación de Carácter Nacional.
- Orden HAP/1781/2013, de 20 de septiembre que aprueba la Instrucción del modelo Normal de Contabilidad Local (INCL).



- Orden EHA/3565/2008, de 3 de diciembre, por el que se aprueba la estructura de los presupuestos de las Entidades Locales.
- Ley Orgánica 2/2012, de 27 de abril, de Estabilidad Presupuestaria y Sostenibilidad Financiera.
- Real Decreto 1463/2007, de 2 de noviembre, por el que se aprueba el reglamento de desarrollo de la Ley 18/2001, de 12 de diciembre, de Estabilidad Presupuestaria, en su aplicación a las Entidades Locales.
- Artículo 36 de la Ley 2/2011, de 4 de marzo, de Economía Sostenible.
- Bases de Ejecución del Presupuesto.
- Disposición final trigésimo primera de la Ley de Presupuestos Generales del Estado para el año 2013.

ANTECEDENTES:

El Presupuesto para el ejercicio 2019 fue aprobado inicialmente por acuerdo del Pleno del Ayuntamiento de fecha 22 de enero de 2019 y elevado a definitivo mediante acuerdo del Pleno del Ayuntamiento de fecha 24 de mayo siguiente, publicado en el Boletín Oficial de la Provincia nº 101 de fecha 25 de mayo.

La liquidación del presupuesto ha sido formada por el Departamento Intervención-Contabilidad con fecha 29 de abril de 2020.

CONTENIDO DE LA LIQUIDACIÓN:

PRIMERO: Presupuesto de Gastos

Ejecución del Presupuesto de Gastos.

Los créditos iniciales del estado de gastos del Ayuntamiento para el ejercicio 2019 ascendían a 90.000.000'00 €, tramitándose modificaciones de crédito por importe de 24.160.979'91 € que representa el 26,85% del presupuesto inicial, frente al 10'23 % del año 2018.





AYUNTAMIENTO DE TORREVIEJA
ALCALDÍA

Doc. 7
Pág. 215

Capítulo	Créditos Presupuestarios			%	Obligaciones Reco. Netas	%	
	Iniciales	Modificac.	Definitivos				modif.
1	Gastos de personal	27.465.842,28	1.753.898,28	29.219.740,56	6,39	27.001.008,65	92,41
2	Gastos bienes corr. y serv.	46.465.130,16	8.793.148,26	55.258.278,42	18,92	45.099.480,11	81,62
3	Gastos financieros	211.332,78	999.802,65	1.211.135,43	473,09	1.191.007,97	98,34
4	Transf. Corrientes	5.900.000,00	-129.779,09	5.770.220,91	-2,20	3.687.665,15	63,91
5	Fondo contingencia	1.813.206,64	-1.553.382,59	259.824,05	-85,67	0	0
6	Inversiones reales	5.350.000,00	5.382.723,61	10.732.723,61	100,61	1.245.472,66	11,6
7	Transf. Capital	0,00	453.331,63	453.331,63		453331,63	100
8	Activos financieros	135.043,83	0,00	135.043,83	0,00	122.723,98	90,88
9	Pasivos financieros	2.659.444,31	8.461.237,16	11.120.681,47	318,16	2.856.522,30	25,69
TOTALES...		90.000.000,00	24.160.979,91	114.160.979,91	26,85	81.657.212,45	71,53

Modificaciones de crédito.

El importe total de las modificaciones que ascienden a 24.160.979'91€ de ellas 16.589.951'48 € se corresponden a gastos financiados con Remanente de Tesorería. De dicho importe se reconocen obligaciones por importe de 8.345.398'72 €.

El siguiente cuadro representa el porcentaje de modificaciones de crédito tramitadas en los tres últimos ejercicios:

Ejercicio 2019	26,85%
Ejercicio 2018	10,23%
Ejercicio 2017	21,98%

Ejecución del presupuesto de gastos. Obligaciones Reconocidas.



Las obligaciones reconocidas netas ascienden al importe de 81.657.212,45 € que supone el 71,53 % de los créditos definitivos. Sumando los gastos realizados en 2019 pero pendientes de aplicar al presupuesto que ascienden a 2.605.209,51 €, se alcanza un importe de 84.262.421,96 € que representan el 73,81% de los créditos definitivos.

La comparación entre las obligaciones reconocidas de los ejercicios 2017, 2018 y 2019, se refleja en el siguiente cuadro:

Ejercicio 2019	73,81%
Ejercicio 2018	73,17%
Ejercicio 2017	77,95%

Los gastos corrientes aumentan un 24,50% en 2019 respecto a los de 2018, en 2018 disminuyeron un 15,43% respecto de los de 2017, y en el ejercicio 2017 aumentaron en un 8,86% respecto de los de 2016. En el ejercicio 2019, respecto a 2018, los gastos de personal aumentan en un 3,46%. Los gastos en bienes corrientes y servicios aumentan un 4,83%.

Los gastos financieros aumentan en un 12,33% y las transferencias corrientes disminuyen en un 0,77%.

En cuanto a los gastos de capital no financieros aumentan en un 335,24%.

SEGUNDO: Presupuesto de Ingresos

Ejecución del Presupuesto de Ingresos.

Los derechos reconocidos del estado de ingresos se cuantifican en 107.139.827,93€ que representan el 115'82% sobre los créditos definitivos, descontados los gastos financiados con Remanente de Tesorería que ascienden a 21.705.543'24 €.

Capítulo	Créditos Presupuestarios			%	Derechos Reco.	%
	Iniciales	Modificac.	Definitivos			
1 Impuestos directos	54.446.189,89	0,00	54.446.189,89	0,00	68.341.361,16	125,52





AYUNTAMIENTO DE TORREVIEJA
ALCALDÍA

Doc. 9

Pág. 217

2	Impuestos indirectos	3.174.452,61	0,00	3.174.452,61	0,00	4.576.022,31	144,15
3	Tasas y otros ingre.	13.710.987,79	0,00	13.710.987,79	0,00	13.821.681,76	100,81
4	Transf. corrientes	17.615.503,55	1.252.576,04	18.868.079,59	7,11	19.401.288,11	102,83
5	Ingresos patrim.	917.822,33	0,00	917.822,33	0,00	869.091,77	94,69
7	Transf. capital	0,00	1.202.860,63	1.202.860,63		0	0
8	Activos financ.	135.043,83	21.705.543,24	21.840.587,07	16072,96	130.382,82	0,6
TOTALES...		90.000.000,00	24.160.979,91	114.160.979,91	26,85	107.139.827,93	93,85

Los derechos reconocidos aumentan en un 20,31%, siendo el aumento de los corrientes del 23,97%, frente a la disminución del 4,40% de los del ejercicio anterior.

Los ingresos de capital no financiero al igual que en el ejercicio anterior son nulos.

La comparación entre el porcentaje los derechos reconocidos respecto a los créditos definitivos del ejercicio 2017, 2018 y 2019 es la siguiente:

Ejercicio 2019	93,85%
Ejercicio 2018	89,37%
Ejercicio 2017	78,87%

TERCERO: Resultado Presupuestario.

El resultado presupuestario, de acuerdo con lo dispuesto en el artículo 96 del RD 500/1990, viene determinado por la diferencia entre los derechos presupuestarios liquidados y las obligaciones presupuestarias reconocidas durante el ejercicio, tomados unos y otros por sus valores netos, es decir, una vez deducidos los derechos y las obligaciones que por cualquier motivo, hubieran sido anuladas.



El Resultado Presupuestario representa en qué medida los Derechos Reconocidos en el ejercicio han sido suficientes para cubrir las Obligaciones del mismo periodo. En definitiva, muestra si los Derechos han sido mayores (superávit), menores (déficit) o iguales (equilibrio) que las Obligaciones del ejercicio.

Se ha definido el Resultado Presupuestario como la diferencia entre los derechos reconocidos y las obligaciones reconocidas; sobre el Resultado Presupuestario, así calculado procede realizar los ajustes en cuanto a las obligaciones reconocidas financiadas con remanente líquido de tesorería para gastos generales, incrementando el resultado presupuestario en dicha cantidad, procede igualmente incrementar el resultado presupuestario en el importe de las obligaciones reconocidas financiadas con recursos afectados, en los que no se ha llegado a reconocer el derecho de cobro (desviaciones de financiación negativas), procede igualmente disminuir el resultado presupuestario con los derechos reconocidos afectados a la realización de gastos en los que no se ha llegado a reconocer la obligación (desviaciones de financiación positivas).

El Resultado Presupuestario así calculado sería el siguiente:

Conceptos	Derechos reconocidos netos	Obligaciones reconocidas netas	Ajustes	Resultado presupuestario
a) Operaciones corrientes	107.009.445,11	76.975.545,04		30.033.900,07
b) Otras operaciones no financieras	0,00	1.698.804,29		-1.698.804,29
1. Total operaciones no financieras (a+b)	107.009.445,11	78.674.349,33		28.335.095,78
c) Activos financieros	130.382,82	122.723,98		7.658,84
d) Pasivos financieros	0,00	2.856.522,30		-2.856.522,30
2. Total operaciones financieras (c+d)	130.382,82	2.979.245,28		-2.848.863,46
1. RESULTADO PRESUPUESTARIO DEL EJERCICIO (I = 1+2)	107.139.827,93	81.653.595,61		25.486.232,32
AJUSTES:				
3. Créditos gastados financiados con remanente de tesorería para gastos generales			8.345.398,72	
4. Desviaciones de financiación negativas del ejercicio			1.727.029,27	
5. Desviaciones de financiación positivas del ejercicio			0,00	
II. TOTAL AJUSTES (II = 3+4-5)			10.072.427,99	10.072.427,99
Resultado presupuestario ajustado (I+II)				35.558.660,31

El Resultado Presupuestario ajustado aumenta con respecto a 2018 en 12.458.402'48 €.





AYUNTAMIENTO DE TORREVIEJA
ALCALDÍA

Doc. 9

Pág. 215

CUARTO: Remanente de Tesorería.

El remanente de tesorería es el saldo que permite conocer, al final del ejercicio la solvencia o capacidad económica que tiene la administración para afrontar sus deudas. Para ello se cuantifican, por un lado, los fondos líquidos de Tesorería más los derechos pendientes de cobro, restando las obligaciones pendientes de pago.

Nº DE CUENTAS	COMPONENTES	2019		2018	
57,556	1. (+) Fondos líquidos		89.788.501,94		65.070.289,95
	2. (+) Derechos pendientes de cobro		10.629.942,05		6.121.316,21
430	- (+) del Presupuesto corriente	4.681.137,67		1.236.830,46	
431	- (+) de Presupuestos cerrados	4.620.784,96		4.414.676,48	
257,258,270,275,440,44 2,449,456,470,471,472,5 37,538,550,565,566	- (+) de operaciones no presupuestarias	1.328.019,42		469.809,27	
	3. (-) Obligaciones pendientes de pago		13.219.803,01		9.308.680,44
400	- (+) del Presupuesto corriente	8.303.981,50		5.315.921,94	
401	- (+) de Presupuestos cerrados	183.570,97		156.795,22	
165,166,180,185,410,41 4,419,453,456,475,476,4 77,502,515,516,521,550, 560,561	- (+) de operaciones no presupuestarias	4.732.250,54		3.835.963,28	
	4. (+) Partidas pendientes de aplicación		-1.875.120,66		-1.832.818,70
554,559	- (-) cobros realizados pendientes de aplicación definitiva	2.349.281,22		2.310.488,46	
555,5581,5585	- (+) pagos realizados pendientes de aplicación definitiva	474.160,56		477.669,76	
	I. Remanente de tesorería total (1 + 2 - 3 + 4)		85.323.520,32		60.050.107,02
2961,2962,2981,2982,49 00,4901,4902,4903,5981 ,5962,5981,5982	II. Saldos de dudoso cobro		2.983.933,42		2.876.029,23
	III. Exceso de financiación afectada		3.373.552,61		5.100.581,88
	IV. Remanente de tesorería para gastos generales (I-II-III)		78.966.034,20		52.073.495,91

Al realizar el ajuste del Remanente de Tesorería se han deducido 2.983.933 € de derechos reconocidos de difícil o imposible recaudación, de conformidad el art. 2º de la Ley 27/2013, de 27 de diciembre, de racionalización y sostenibilidad de la Administración Local. Los saldos de dudoso cobro representan el 64,58 % de los derechos pendientes de cobro de ejercicios cerrados. En el ejercicio 2018 los derechos de imposible o difícil recaudación se cuantificaron en la cantidad de 2.876.029,23 €.

Para el cálculo del dudoso cobro se han aplicado los porcentajes fijados en el artículo 193.bis del Texto Refundido de la Ley de Haciendas Locales, excluyendo del cálculos los



derechos reconocidas por otras Administraciones Públicas a favor de las entidades locales, tal y como publicó el MINHAP el 5 de marzo en una nota explicativa de dicha reforma local

En base a los criterios antes señalados el detalle por ejercicios de los derechos de dudoso cobro para la liquidación de 2019 es el siguiente:

Año	Pendientes cobro	Dudoso cobro
Total 1999	217.166,22	217.166,22
Total 2000	3.278,94	3.278,94
Total 2002	93.370,01	93.370,01
Total 2003	98.976,38	98.976,38
Total 2005	1.122,27	1.122,27
Total 2006	1.259,12	1.259,12
Total 2007	3.864,68	3.864,68
Total 2008	104.532,61	104.532,61
Total 2009	220.619,91	220.619,91
Total 2010	440.213,44	440.213,44
Total 2011	217.582,23	217.582,23
Total 2012	173.873,40	173.873,40
Total 2013	372.215,26	279.161,46
Total 2014	560.628,99	420.471,77
Total 2015	492.671,41	246.335,73
Total 2016	426.598,43	213.299,23
Total 2017	652.877,30	163.219,34
Total 2018	342.347,10	85.586,78
Total general	4.423.197,70	2.983.933,52

El Remanente de Tesorería para gastos generales es de 78.966.034,20 €, aumenta con respecto a 2018 en 26.892.538'29€.

Los derechos pendientes de cobro del presupuesto con respecto al 31 de diciembre del año 2018 aumentan en 3.650.415'69 € y las obligaciones pendientes de pago aumentan en 3.911.122'57 €.

Los fondos líquidos de tesorería se incrementan en 24.718.211,99 € y los gastos con financiación afectada disminuyen en 1.727.029,27 €.

QUINTO: Ahorro Neto.





AYUNTAMIENTO DE TORREVIEJA
ALCALDÍA

Doc. 9

Pág. 21

El artículo 53.1 del TRLRHL establece: "... A estos efectos se entenderá por ahorro neto de las entidades locales y sus organismos autónomos de carácter administrativo la diferencia entre los derechos liquidados por los capítulos uno a cinco, ambos inclusive, del estado de ingresos, y de las obligaciones reconocidas por los capítulos uno, dos y cuatro del estado de gastos, minorada en el importe de una anualidad teórica de amortización de la operación proyectada y de cada uno de los préstamos y empréstitos propios y avalados a terceros pendientes de reembolso.

El importe de la anualidad teórica de amortización, de cada uno de los préstamos a largo plazo concertados y de los avalados por la corporación pendientes de reembolso, así como la de la operación proyectada, se determinará en todo caso, en términos constantes, incluyendo los intereses y la cuota anual de amortización, cualquiera que sea la modalidad y condiciones de cada operación.

En el ahorro neto no se incluirán las obligaciones reconocidas, derivadas de modificaciones de créditos, que hayan sido financiadas con remanente líquido de tesorería.

No se incluirán en el cálculo de las anualidades teóricas, las operaciones de crédito garantizadas con hipotecas sobre bienes inmuebles, en proporción a la parte del préstamo afectado por dicha garantía.

Si el objeto de la actividad del organismo autónomo o sociedad mercantil local, es la construcción de viviendas, el cálculo del ahorro neto se obtendrá tomando la media de los dos últimos ejercicios...".

Se ha calculado la anualidad teórica de amortización de cada uno de los préstamos, así como el Ahorro Neto de acuerdo con lo establecido en el artículo 53.1 del TRLRHL, con el



resultado que se detalla en la tabla 9 y 10, dando como resultado un ahorro neto positivo.

Igualmente debemos considerar la regulación contenida en la disposición final trigésimo primera de la Ley de Presupuestos Generales del Estado para el año 2013 en el que se establece que " para la determinación de los ingresos corrientes a computar en el cálculo del ahorro neto y del nivel de endeudamiento, se deducirá el importe de los ingresos afectados a operaciones de capital y cualesquiera otros ingresos extraordinarios aplicados a los capítulos 1 a 5 que, por su afectación legal y/o carácter no recurrente, no tienen la consideración de ingresos ordinarios".

Anualidad Teórica de amortización

ENTIDAD	CAPITAL INICIAL	INTERES	Nº PLAZOS	PAGO	
				TRIMESTRAL	ANUAL
BCL REF 00	11.006.168,00	5,180	80	221.746,43	886.985,70
BCL 00	5.989.236,00	5,180	80	120.667,95	482.671,78
BBVA 04	6.300.000,00	2,231	80	97.837,18	391.348,73
CAM 04	2.185.789,00	2,330	84	32.978,73	131.914,92
BBVA 05	2.472.122,00	2,206	84	36.851,01	147.404,03
CAM 05	5.387.762,00	2,260	84	80.737,57	322.950,27
CAM 2007	6.400.000,00	4,228	84	115.331,89	461.327,56
BBVA 2008	6.000.000,00	4,660	84	112.373,79	449.495,16
CAJAMADRID 09	6.000.000,00	3,110	84	97.542,34	390.169,34
PRESTAMO 2018	2.486.664,96	0,170	12		209.519,01
ANUALIDAD TEORICA DE AMORTIZACION					3.873.787

Ahorro Neto

AHORRO NETO LIQUIDACION 2019				
LIQUIDACION	OBLIGACIONES	DERECHOS	AHORRO	AHORRO
2019	CORRIENTES	CORRIENTES	BRUTO	NETO
Cap. 1	27.114.881,32	68.341.361,16		
Cap. 2	46.461.118,80	4.576.022,31		
Cap. 3		14.006.487,96		
Cap. 4	2.039.116,55	19.532.387,57		
Cap. 5	0,00	869.091,77		
TOTAL	75.615.116,67	107.325.350,77	31.710.234,10	27.836.447,10
INDICE AHORRO NETO: (Ahorro neto/der. corr. X 100)				25,94%



**SEXTO: Porcentaje de la Deuda Viva.**

El total del saldo vivo de las operaciones de deuda pendientes es de 17.292.454'34 €, que sobre los recursos ordinarios consolidados del ejercicio 2019, que ascienden a 107.325.350'77€, representa el 16,11%.

SÉPTIMO: Evaluación del cumplimiento del objetivo de estabilidad presupuestaria, regla de gasto.

En relación con la evaluación del cumplimiento del objetivo de estabilidad presupuestaria, regla de gasto y nivel de deuda, por el Órgano de Contabilidad y Funcionarios en Materia Económica, Financiera y Presupuestaria, se ha emitido informe independiente que se acompaña a la presente liquidación del presupuesto y cuyas conclusiones son:

- Cumple el objetivos de estabilidad presupuestaria arrojando una capacidad de financiación al cierre del ejercicio de 31.951.144'20.
- **NO Cumple** con el objetivo de regla de gasto, arrojando una diferencia entre el límite de la regla de gasto y el gasto computable al cierre del ejercicio de 2.291.343'66 €, con una variación de gasto computable del 6'16 %.

Respecto del incumplimiento del citado objetivo se ha procedido a tomar como referencia el gasto computable de la liquidación 2018 para el cálculo del límite de la regla de gasto 2019.

En virtud de lo establecido por el artículo 16.2 del Real Decreto 1463/2007, de 2 de noviembre, por el que se aprueba el Reglamento de desarrollo de la Ley General de Estabilidad Presupuestaria, la entidad local debe remitir el informe a la Dirección General de Coordinación Financiera con Entidades



Locales o al órgano competente de la comunidad autónoma que ejerza la tutela financiera en el plazo de 15 días, contados desde el conocimiento de este informe por el Pleno.

Caso de aprobarse la liquidación del Presupuesto de la Entidad con el incumplimiento del objetivo de estabilidad presupuestaria o de Regla de Gasto deberá aprobarse por el Pleno un Plan Económico-Financiero de reequilibrio.

Aprobación y publicación (artículo 23.4 de la LOEP) (artículos 21, 22, 24 y 26 del REGLAMENTO): El plan económico-financiero, en su caso, debe ser elevado al Pleno en el plazo máximo de un mes desde que se ponga de manifiesto el desequilibrio, y en el caso de las Entidades Locales no incluidas en el ámbito subjetivo de los artículos 111 y 135 TRLRHL, el plan no requerirá ninguna aprobación adicional, debiendo ser comunicado al órgano competente de la tutela de la Comunidad Autónoma.

El Pleno dispone de dos meses desde la presentación del plan para su aprobación.

Efectos para la entidad por incumplimiento de la obligación de aprobar el PEF (Art. 25 LOEPSF):

En caso de falta de presentación, de falta de aprobación o de incumplimiento del plan económico-financiero, el ayuntamiento responsable deberá:

a) Aprobar, en el plazo de 15 días desde que se produzca el incumplimiento, la no disponibilidad de créditos y efectuar la correspondiente retención de créditos, que garantice el cumplimiento del objetivo establecido. Dicho acuerdo deberá detallar las medidas de reducción de gasto correspondientes e identificar el crédito presupuestario afectado, no pudiendo ser revocado durante el ejercicio presupuestario en el que se apruebe o hasta la adopción de medidas que garanticen el cumplimiento del objetivo establecido, ni dar lugar a un incremento del gasto registrado en cuentas auxiliares, a cuyo





efecto esta información será objeto de un seguimiento específico. Asimismo, cuando resulte necesario para dar cumplimiento a los compromisos de consolidación fiscal con la Unión Europea, las competencias normativas que se atribuyan a las Comunidades Autónomas en relación con los tributos cedidos pasarán a ser ejercidas por el Estado.

b) Constituir, cuando se solicite por el Ministerio de Hacienda y Administraciones Públicas, un depósito con intereses en el Banco de España equivalente al 0,2 % de su Producto Interior Bruto nominal. El depósito será cancelado en el momento en que se apliquen las medidas que garanticen el cumplimiento de los objetivos.

Si en el plazo de 3 meses desde la constitución del depósito no se hubiera presentado o aprobado el plan, o no se hubieran aplicado las medidas, el depósito no devengará intereses. Si transcurrido un nuevo plazo de 3 meses persistiera el incumplimiento podrá acordar que el depósito se convertirá en multa coercitiva.

De no adaptarse las medidas citadas o en caso de resultar estas insuficientes el Gobierno podrá acordar el envío, bajo la dirección del Ministerio de Hacienda y Administraciones Públicas, de una comisión de expertos para valorar la situación económico-presupuestaria del ayuntamiento afectado. Esta comisión podrá solicitar, y la administración correspondiente estará obligada a facilitar, cualquier dato, información o antecedente respecto a las partidas de ingresos o gastos. La comisión deberá presentar una propuesta de medidas y sus conclusiones se harán públicas en una semana. Las medidas propuestas serán de obligado cumplimiento para la administración incumplidora.



En el supuesto de que una corporación local no adoptase el acuerdo de no disponibilidad de créditos, no constituyese el depósito en el Banco de España, o no adoptase las medidas propuestas por la comisión de expertos que en su caso se hubiese enviado, el Gobierno, o en su caso, la Comunidad Autónoma que tenga atribuida la tutela financiera, requerirá al presidente de la entidad local para que adopte las medidas exigidas, adoptando las acciones que sean necesarias para obligar al cumplimiento forzoso de las mismas.

La persistencia en los incumplimientos por parte de alguna entidad local, podrá conllevar, como ya se ha señalado, la disolución de los órganos de la Corporación.

Responsabilidades por la no presentación del PEF

Constituye infracción muy grave la no presentación o la falta de puesta en marcha en plazo del plan económico-financiero o las medidas del mismo, como ha recogido el artículo 28.h) de la Ley 19/2013, de 9 de diciembre de Transparencia, acceso a la información y Buen Gobierno, que deberá sancionarse según lo previsto en su artículo 30.

OCTAVO: De acuerdo con lo establecido en el artículo 191.3 y 193.4 del Texto Refundido de la Ley Reguladora de las Haciendas Locales, la aprobación de la Liquidación del Presupuesto corresponde al Presidente de la Entidad y de la misma se dará cuenta al Pleno.

NOVENO: Dispone el artículo 193.5 que de la Liquidación del Presupuesto Municipal se remitirá copia antes de finalizar el mes de Marzo a la Administración del Estado y a la Comunidad Autónoma, por lo que se deberá proceder de manera urgente a su comunicación.





AYUNTAMIENTO DE TORREVEJA
ALCALDÍA

Doc. 9

Pág. 27

DÉCIMO: Se informa favorablemente la Liquidación del Presupuesto del ejercicio 2019, por estar confeccionada y constar los documentos que señala la legislación aplicable."

H E R E S U E L T O

PRIMERO.- Aprobar conforme a lo dispuesto en el Artículo 191.3.2º del Texto Refundido de la Ley de Haciendas Locales aprobado por R.D.L. 2/2004, la Liquidación del ejercicio 2019 formada por la Intervención General de este Ayuntamiento en fecha 24 de abril de 2020 cuyos estados se adjuntan como anexo I al presente decreto y de los que se destacan los siguientes: Ejecución del Presupuesto de Gastos.

Capitulo	Créditos Presupuestarios			%	Obligaciones Reco. Netas	%
	Iniciales	Modificac.	Definitivos	modif.		ejecu.
1 Gastos de personal	27.465.842,28	1.753.898,28	29.219.740,56	6,39	27.001.008,65	92,41
2 Gastos bienes corr. y serv.	46.465.130,16	8.793.148,26	55.258.278,42	18,92	45.099.480,11	81,62
3 Gastos financieros	211.332,78	999.802,65	1.211.135,43	473,09	1.191.007,97	98,34
4 Transf. Corrientes	5.900.000,00	-129.779,09	5.770.220,91	-2,20	3.687.665,15	63,91
5 Fondo contingencia	1.813.206,64	-1.553.382,59	259.824,05	-85,67	0	0
6 Inversiones reales	5.350.000,00	5.382.723,61	10.732.723,61	100,61	1.245.472,66	11,6
7 Transf. Capital	0,00	453.331,63	453.331,63		453331,63	100
8 Activos financieros	135.043,83	0,00	135.043,83	0,00	122.723,98	90,88
9 Pasivos financieros	2.659.444,31	8.461.237,16	11.120.681,47	318,16	2.856.522,30	25,69
TOTALES...	90.000.000,00	24.160.979,91	114.160.979,91	26,85	81.657.212,45	71,53

Ejecución del Presupuesto de Ingresos.

Capitulo	Créditos Presupuestarios			%	Derechos Reco. Netos	%
	Iniciales	Modificac.	Definitivos	modif.		ejecu.
1 Impuestos directos	54.446.189,89	0,00	54.446.189,89	0,00	68.341.361,16	125,52



2	Impuestos indirectos	3.174.452,61	0,00	3.174.452,61	0,00	4.576.022,31	144,15
3	Tasas y otros ingre.	13.710.987,79	0,00	13.710.987,79	0,00	13.821.681,76	100,81
4	Transf. corrientes	17.615.503,55	1.252.576,04	18.868.079,59	7,11	19.401.288,11	102,83
5	Ingresos patrim.	917.822,33	0,00	917.822,33	0,00	869.091,77	94,69
7	Transf. capital	0,00	1.202.860,63	1.202.860,63		0	0
8	Activos financ.	135.043,83	21.705.543,24	21.840.587,07	16072,96	130.382,82	0,6
TOTALES...		90.000.000,00	24.160.979,91	114.160.979,91	26,85	107.139.827,93	93,85

RESULTADO PRESUPUESTARIO

Conceptos	Derechos reconocidos netos	Obligaciones reconocidas netas	Ajustes	Resultado presupuestario
a) Operaciones corrientes	107.009.445,11	76.975.545,04		30.033.900,07
b) Otras operaciones no financieras	0,00	1.698.804,29		-1.698.804,29
1. Total operaciones no financieras (a+b)	107.009.445,11	78.674.349,33		28.335.095,78
c) Activos financieros	130.382,82	122.723,98		7.658,84
d) Pasivos financieros	0,00	2.856.522,30		-2.856.522,30
2. Total operaciones financieras (c+d)	130.382,82	2.979.246,28		-2.848.863,46
I. RESULTADO PRESUPUESTARIO DEL EJERCICIO (1 = 1+2)	107.139.827,93	81.653.595,61		25.486.232,32
AJUSTES:				
3. Créditos gastados financiados con remanente de tesorería para gastos generales			8.345.398,72	
4. Desviaciones de financiación negativas del ejercicio			1.727.029,27	
5. Desviaciones de financiación positivas del ejercicio			0,00	
II. TOTAL AJUSTES (II = 3+4+5)			10.072.427,99	
Resultado presupuestario ajustado (I+II)				10.072.427,99
				35.558.660,31

Remanente de Tesorería

Nº DE CUENTAS	COMPONENTES	2019	2018
57,556	1. (+) Fondos líquidos		
	2. (+) Derechos pendientes de cobro		
430	- (+) del Presupuesto corriente	4.681.137,67	1.236.830,46
431	- (+) de Presupuestos cerrados	4.620.784,96	4.414.676,48
257,258,270,275,440,44 2,449,456,470,471,472,5 37,538,550,565,566	- (+) de operaciones no presupuestarias	1.328.019,42	469.809,27
	3. (-) Obligaciones pendientes de pago		
400	- (+) del Presupuesto corriente	8.303.981,50	5.315.921,94
401	- (+) de Presupuestos cerrados	183.570,97	156.795,22
165,166,180,185,410,41 4,419,453,456,475,476,4 77,502,515,516,521,550, 560,561	- (+) de operaciones no presupuestarias	4.732.250,54	3.835.963,28
	4. (+) Partidas pendientes de aplicación		
554,559	- (-) cobros realizados pendientes de aplicación definitiva	2.349.281,22	2.310.488,46
555,5581,5585	- (+) pagos realizados pendientes de aplicación definitiva	474.160,66	477.669,76
	I. Remanente de tesorería total (1 + 2 - 3 + 4)	85.323.520,32	60.050.107,02
2961,2962,2981,2982,49 00,4901,4902,4903,5961 ,5962,5981,5982	II. Saldos de dudoso cobro	2.983.933,42	2.876.029,23
	III. Exceso de financiación afectada	3.373.552,61	5.100.581,88
	IV. Remanente de tesorería para gastos generales (I-II-III)	78.966.034,20	52.073.495,91

SEGUNDO.- Dar cuenta al Pleno de la Corporación en la primera sesión que celebre, de acuerdo con cuanto establece el artículo 193.4 del Texto Refundido de la Ley Reguladora de las





AYUNTAMIENTO DE TORREVIEJA
ALCALDÍA

Doc. 7Pág. 29

Haciendas Locales aprobado por Real Decreto Legislativo 2/2004, de 5 de marzo y 90.2 del Real Decreto 500/1990, de 20 de abril.

TERCERO. - Ordenar la remisión de copia de dicha Liquidación a los organismos competentes, tanto de la Delegación de Hacienda como de la Comunidad Autónoma, a la máxima brevedad.

Torrevieja, 6 de mayo de 2020

El Alcalde-Presidente

Ante mí,

El órgano de apoyo a J.G.L.

Fdo.- Eduardo Dolón Sánchez.

Pilar García Francés





10
 Pág.
 230
 Doc.



AYUNTAMIENTO DE TORREVIEJA
 INTERVENCIÓN

l/fda

INFORME DE INTERVENCIÓN

DE EVALUACIÓN DEL CUMPLIMIENTO DEL OBJETIVO DE ESTABILIDAD PRESUPUESTARIA, DE LA REGLA DE GASTO Y DEL LÍMITE DE DEUDA CON MOTIVO DE LA APROBACIÓN DE LA LIQUIDACIÓN DEL PRESUPUESTO GENERAL DEL AÑO 2019.

Francisco Díez Antón, como Órgano de Contabilidad y Funcionarios en Materia Económica, Financiera y Presupuestaria Acctal. del Ayuntamiento de Torrevieja, en cumplimiento del artículo 16 del Real Decreto 1463/2007, de 2 de noviembre, por el que se aprueba el reglamento de la ley de estabilidad presupuestaria en su aplicación a las Entidades Locales, así como de lo dispuesto en la Ley Orgánica 2/2012, de 27 de abril, de Estabilidad Presupuestaria y Sostenibilidad Financiera, informa lo siguiente en relación con el cumplimiento del principio de estabilidad presupuestaria de la liquidación del presupuesto del ejercicio 2019 y del límite de deuda:

Revisado mi informe de fecha 14 de mayo he detectado error en el importe consignado como obligaciones reconocidas de los capítulos 1, 2 y 4 que en su conjunto suponen 3.616,84 € de más respecto a las cifras de la liquidación, consecuencia de haber utilizado un listado de trabajo que no contabilizaba los reintegros de pago, lo que afecta levemente a las cifras de estabilidad y regla de gasto, así como en el gasto computable del 2018. Por ello emito nuevo informe rectificando el error cometido

1. NORMATIVA REGULADORA DEL PRINCIPIO DE ESTABILIDAD PRESUPUESTARIA EN EL SECTOR PÚBLICO LOCAL, DE CÁLCULO DE LA REGLA DE GASTO Y DE LAS OBLIGACIONES DE SUMINISTRO DE INFORMACIÓN.

- Ley Orgánica 2/2012, de 27 de abril, de Estabilidad Presupuestaria y Sostenibilidad Financiera (LOEPSF).
- Real Decreto 1463/2007, de 2 de noviembre, por el que se aprueba el reglamento de desarrollo de la estabilidad presupuestaria, en su aplicación a las Entidades Locales (Reglamento).
- Orden Ministerial HAP/2015/2012, de 1 de octubre, por la que se desarrollan las obligaciones de suministro de información previstas en la LOEPSF (OM), modificada por la Orden Ministerial HAP/2082/2014, de 7 de noviembre.
- Real Decreto Legislativo 2/2004, de 5 de marzo, (TRLRHL) que aprueba el texto refundido de la Ley Reguladora de las Haciendas Locales, en relación al Principio de Estabilidad Presupuestaria (artículos 54.7 y 146.1).
- Manual de cálculo del Déficit en Contabilidad Nacional adaptado a las Corporaciones Locales, publicado por la Intervención General de la Administración del Estado, Ministerio de Economía y Hacienda.
- Guía para la determinación de la Regla de Gasto del artículo 12 de la LOEPSF para Corporaciones Locales, 3ª edición. IGAE (Noviembre de 2014).

- Reglamento nº 549/2013, del Parlamento Europeo y del Consejo, de 21 de mayo (DOCE. 26-06-2013), que aprueba el SEC 2010
- Manual del SEC 95 sobre el Déficit Público y la Deuda Pública, publicado por Eurostat.
- Reglamento 2223/1996 del Consejo de la Unión Europea.
- Reglamento 2516/2000, del Consejo de la Unión Europea

2. CUMPLIMIENTO DEL OBJETIVO DE ESTABILIDAD

El artículo 11.4 LOEPSF establece que las Corporaciones Locales deberán mantener una posición de equilibrio o superávit presupuestario. Y así, el 7 de diciembre de 2018, el Consejo de Ministros elevó al Congreso, junto a los objetivos de déficit público (0% PIB para la Administración local) y de deuda pública (2,3 %, 2,2 % y 2,1 % del PIB para la Administración local) para el periodo 2019-2021, y la regla de gasto para los presupuestos del 2019, 2020 y 2021, esto es, 2,7 %, 2,9 % y 3,1 % .

La estabilidad presupuestaria implica que los recursos corrientes y de capital no financieros deben ser suficientes para hacer frente a los gastos corrientes y de capital no financieros. La capacidad inversora municipal vendrá determinada por los recursos de capital no financieros, y los recursos corrientes no empleados en los gastos corrientes (ahorro bruto).

El cálculo de la capacidad/necesidad de financiación en los entes sometidos a presupuesto se obtiene, según el manual de la IGAE y como lo interpreta la Subdirección General de Relaciones Financieras con las Entidades locales, por diferencia entre los importes presupuestados en los capítulos 1 a 7 de los estados de ingresos y los capítulos 1 a 7 del estado de gastos, previa aplicación de los ajustes relativos a la valoración, imputación temporal, exclusión o inclusión de los ingresos y gastos no financieros.

Para los entes no sometidos a régimen presupuestario se considera desequilibrio cuando, de acuerdo con los criterios del plan de contabilidad que les resulte aplicable, de sus estados provisionales se deduzca que incurren en pérdidas cuyo saneamiento requiera la dotación de recursos no previstos en el escenario de estabilidad de la entidad de las del apartado anterior a la que le toque aportarlos, y deberán ser objeto de un informe individualizado.

2.1. ENTIDADES QUE COMPONEN EL PRESUPUESTO GENERAL Y DELIMITACIÓN SECTORIAL DE ACUERDO CON EL SISTEMA EUROPEO DE CUENTAS NACIONALES Y REGIONALES.

Constituyen la Administración Local, según establece el artículo 2.1 de la Ley Orgánica 2/2012, de Estabilidad Presupuestaria y Sostenibilidad Financiera (“Corporaciones Locales” en Contabilidad Nacional):

- Ayuntamiento de Torrevieja.
- Organismos Autónomos:

Instituto Municipal de Cultura “Joaquín Chapaprieta Torregrosa”





Patronato Municipal del Certamen Internacional de Habaneras y Polifonía.

DESCRIPCIÓN DE LOS INGRESOS Y GASTOS DE CONTABILIDAD NACIONAL, SU EQUIVALENCIA EN TÉRMINOS DE PRESUPUESTOS, Y EXPLICACIÓN DE LOS AJUSTES.

Con carácter general, la totalidad de los ingresos y gastos no financieros presupuestarios, sin perjuicio de su reclasificación en términos de las partidas de la contabilidad nacional, corresponden a la totalidad de los empleos y recursos que se computan en la obtención de la capacidad/necesidad de financiación del subsector Corporaciones Locales de las Administraciones Públicas de la Contabilidad Nacional. Las diferencias vienen determinadas por los ajustes que se describen en los apartados siguientes de este informe.

A) INGRESOS:

- Ajuste criterio de Caja

Capítulos 1, 2 y 3 del Estado de Ingresos.

En el citado manual se establece que "la capacidad/necesidad de financiación de las administraciones públicas no puede verse afectada por los importes de impuestos y cotizaciones sociales cuya recaudación sea incierta", por tanto se interpreta que, como para elaborar el presupuesto se utilizan como referencia los derechos reconocidos y no los recaudados en ejercicios anteriores, procede hacer el ajuste que se describe después sobre los ingresos de los capítulos 1 a 3.

AJUSTE: Se aplicará el criterio de caja, ingresos recaudados durante el ejercicio, ejercicio corriente y ejercicios cerrados de cada capítulo.

LIQUIDACIÓN 2019			
CAP	Derechos Rec. Netos	Rec. Líq. Co+Cer	AJUSTE
1	68.306.169'33	68.190.611'35	-115.557'98
2	4.576.022'31	4.392.356'85	-183.665'46
3	13.821.200'50	13.538.914'47	-282.286'03

- **Ingresos por participación en ingresos del Estado o tributos cedidos, según el régimen de la Entidad.**

Otro ajuste que cabe realizar en esta fase de liquidación, lo constituye el importe reintegrado durante 2019 al Estado en concepto de devolución de las liquidaciones negativas correspondiente a los ejercicios 2008, y 2009 por el concepto de Participación en los Tributos del Estado, que opera sumándolo a los derechos reconocidos por este concepto en 2019 considerando que el Estado realiza un ajuste negativo. Concretamente:



LIQUIDACION		2.008	2.009
Cesión IRPF	10000	-5.291,28	-23.155,20
IVA	21000	-30.383,16	-71.607,48
Alcohol y bebidas	22000	-179,64	-515,52
Cerveza	22001	0,00	-16,92
Tabaco	22003	-878,88	-9.452,28
Hidrocarburos	22004	-882,48	-3.043,56
Intermedios	22006	0,00	-8,40
Fondo complementario	42010	-112.370,40	-458.274,12
Compensación IAE	42094	0,00	0,00
TOTAL		-149.985,84	-566.073,48
AJUSTE		149.985,84	566.073,48

B) GASTOS

- **Ajuste por grado de ejecución del gasto:**

La "Guía para la Determinación de la Regla de Gasto (3ª edición)" establece que: La ejecución presupuestaria final suele presentar desviaciones respecto a los créditos iniciales del presupuesto. Por este motivo para el cálculo del gasto computable cuando el proyecto del presupuesto o del presupuesto inicial, se realizará el ajuste por grado de ejecución que reducirá o aumentará los empleos no financieros."

Este ajuste reducirá o aumentará los empleos no financieros en aquellos créditos que por sus características o por su naturaleza se consideren de imposible ejecución. Y los aumentará en aquellos créditos cuya ejecución vaya a superar el importe de los previstos inicialmente.

Tratándose de la Liquidación del ejercicio no procede realizar este ajuste.

- **Ajuste sobre el Capítulo 3. Intereses**

Los intereses se registran según el criterio del devengo. Por tanto, deberíamos quitar la parte de intereses que pagándose en el año n se devengan en el n-1, y deberíamos añadir los intereses que se pagarán en el año n+1, pero que se han devengado en el año n.

ESTABILIDAD PRESUPUESTARIA LIQUIDACIÓN 2019 AJUSTE SEC INTERESES PRESTAMOS

Nº	ENTIDAD	PRIMER TRIMESTRE 2019			PRIMER TRIMESTRE 2020			AJUSTE C.N. SEC 95		
		IMPORTE	DIAS	DES	IMPORTE	DIAS	AUMENTO			
			TOTAL (-)	CUENTO		TOTAL (+)				
1	BCL REFINANCIACION 2000	14.569,72	92	38	-6.017,93	7.126,49	92	38	2.943,55	-3.074,38
2	BCL INVERSIONES 2000	7.928,42	92	38	-3.274,78	3.964,21	92	38	1.637,39	-1.637,39
3	BBVA 2004	0,00	91	1	0,00	0,00	91	1	0,00	0,00
4	CAM 2004	0,00	91	1	0,00	0,00	91	1	0,00	0,00
5	BBVA 2005	0,00	92	71	0,00	0,00	92	71	0,00	0,00
6	CAM 2005	0,00	91	16	0,00	0,00	91	16	0,00	0,00
7	CAM 2007	0,00	91	5	0,00	0,00	91	5	0,00	0,00
8	BBVA 2008	0,00	92	39	0,00	0,00	92	39	0,00	0,00
9	CAJAMADRID 2009	2.897,49	91	28	-891,54	1.922,94	91	28	591,67	-299,86
10	PRESTAMO 2018	4.227,33	365	157	-1.818,33	4.227,33	365	157	1.818,33	0,00
	TOTAL				-12.002,57				6.990,95	-5.011,63





- **Gastos realizados en el ejercicio pendientes de aplicar al presupuesto.**

Estos son los gastos recogidos en la cuenta 4130 y 4133 en su haber por el importe de los pendientes de aplicar a 31 de diciembre y, en su debe, por los aplicados a lo largo del ejercicio, procedentes del ejercicio anterior. Los primeros aumentan el déficit en términos de contabilidad nacional, los segundos lo minoran, pues ya lo incrementaron el año anterior y en éste vuelven a incrementarlo mediante su aplicación a presupuesto, por lo que debe compensarse esta doble imputación aumentando el superávit. Pero este ajuste como se ha descrito es aplicable en fase de liquidación del ejercicio. Debe considerarse lo dispuesto en el Manual de la IGAE de cálculo del déficit, páginas 89 y siguientes, ya que no se trata sólo del gasto que se conoce como extrajudicial de crédito, sino también de aquel que no se puede tramitar administrativamente antes de finalizar el ejercicio.

Este ajuste en términos de liquidación recoge el saldo entre el gasto que no se pudo aplicar a presupuesto durante 2018 y el gasto que se imputará a 2020 procedente de 2019 o ejercicios anteriores, por lo que puede tener tanto signo positivo como negativo, aumentar o disminuir la capacidad de financiación.

	AYUNTAMIENTO	I.CULTURA	P.HABANERAS	TOTAL
31/12/2018	8.681.210'20	220.799'17	99.899'57	9.001.908'94
31/12/2019	3.840.812'35	109.783'30	8.732'17	3.959.327'82
AJUSTE (SALDO) +	4.840.397'85	111.015'87	91.167'40	5.042.581'12

Con todo ello el total de ajustes a realizar es el siguiente:

	CONCEPTO		CAPACIDAD NECESIDAD	IMPORTE AJUSTE
1	Ajuste por recaudación de ingresos Capítulo 1	Menor ingreso	Necesidad (-)	-115.557'98
2	Idem Capítulo 2	Menor ingreso	Necesidad (-)	-183.665'46
3	Idem Capítulo 3	Menor ingreso	Necesidad (-)	-282.286'03
4	Ajuste por liquidación PTE 2008	Mayor ingreso	Capacidad (+)	149.985'84
5	Idem 2009	Mayor ingreso	Capacidad (+)	566.073'48
6	Intereses y diferencias de cambio	Menor gasto	Capacidad (+)	5.011'63
7	Inejecución gastos	Menor gasto	Capacidad (+)	0'00
8	Gastos realizados en el ejercicio pendientes de aplicar	Menor gasto	Capacidad (+)	5.042.581'12
TOTAL DE AJUSTES A PRESUPUESTO DE LA ENTIDAD				5.182.142'60

Una vez determinados los Ajustes SEC descritos anteriormente, debe procederse a la consolidación de las liquidaciones del Ayuntamiento y sus Organismos Autónomos, para posteriormente aplicar al saldo de las operaciones No Financieras estos, determinándose de esta forma la capacidad/necesidad de financiación.

Los cálculos son:





3. COMPROBACIÓN CUMPLIMIENTO LÍMITE DE GASTO NO FINANCIERO

El artículo 12 de la Ley Orgánica de Estabilidad Presupuestaria exige también a las Entidades Locales que la variación de gasto no supere la tasa de referencia de crecimiento del PIB, correspondiendo al Ministerio su determinación.

Para las Corporaciones locales se cumple la Regla del Gasto, si la variación, en términos SEC, del gasto computable de cada Corporación Local, entre dos ejercicios económicos, no supera la tasa de referencia de crecimiento del Producto Interior Bruto (TRCPIB) de medio plazo de la economía española, modificado, en su caso, en el importe de los incrementos permanentes y disminuciones de recaudación derivados de cambios normativos.

Para todas las administraciones, el 7 de diciembre de 2018, el Consejo de Ministros elevó al Congreso, junto a los objetivos de déficit público y de deuda pública el de la regla de gasto que para 2019 se fijó en el 2,7 %.

Por otro lado, Orden HAP/2105/2012, que desarrolla las obligaciones de suministro de información, mediante Orden HAP/2082/2014, de 7 de noviembre establece respecto al cumplimiento de la regla de gasto, el preceptivo el Informe del Interventor local sobre el cumplimiento de Regla de Gasto en fase de liquidación del presupuesto.

AYUNTAMIENTO	Liquidación 2019	Liquidación 2018
Suma Capítulos 1 a 7 de gastos, deducidos gastos financieros	77.483.341,36	60.650.845,22
Ajustes Calculo empleos no financieros según SEC	-4.840.397,85	7.673.833,00
(-) Enajenación de Terrenos y demás inversiones reales		
(+/-) Inversiones realizados por cuenta de la Corporación Local Ayuntamiento Torreveja		
(+/-) Ejecución de Avales		
(+/-) Aportaciones de Capital		
(+/-) Asunción y cancelación de deudas		
(+/-) Gastos realizados en el ejercicio pendientes de aplicar al presupuesto	-4.840.397,85	7.673.833,00
(+/-) Pagos a socios privados realizados en el marco de las Asociaciones público privadas		
(+/-) Adquisiciones con pago aplazado		
(+/-) Arrendamiento financiero		
(+) Préstamos		
(-) Mecanismo extraordinario de pago a proveedores		
(-) Inversiones realizadas por la Corporación por cuenta de otra Admón. Pub.		
(+/-) Ajuste por grado de Ejecución del Presupuesto		
(+/-) Otros (Especificar)		
Empleos no financieros términos SEC excepto intereses de la deuda	72.642.943,51	68.324.678,22
(-) Pagos por transferencias a otras entidades que integran la Corporación Local	-1.863.993,13	-706.010,13
(+/-) Gasto financiado con fondos finalistas procedentes de otras Admones.	-2.182.172,27	-3.728.026,82
Unión Europea		
Estado	-133.097,74	-127.494,56
Comunidad Autónoma	-2.037.126,22	-3.572.462,39
Diputaciones	-11.948,31	-28.069,87
Otras Admones Públicas		
(-) Transferencias por fondos de los sistemas de financiación		
Total de Gasto computable del ejercicio	68.596.778,11	63.890.641,27

INCR.
7,37 %



PATRONATO HABANERAS		
	Liquidación 2019	Liquidación 2018
Suma Capítulos 1 a 7 de gastos, deducidos gastos financieros		
Ajustes Calculo empleos no financieros según SEC	717.545,98	496.387,00
(-) Enajenación de Terrenos y demás inversiones reales	-91.167,40	99.899,57
(+/-) Inversiones realizadas por cuenta de la Corporación Local Ayuntamiento Torrevieja		
(+/-) Ejecución de Avales		
(+/-) Aportaciones de Capital		
(+/-) Asunción y cancelación de deudas		
(+/-) Gastos realizados en el ejercicio pendientes de aplicar al presupuesto	-91.167,40	99.899,57
(+/-) Pagos a socios privados realizados en el marco de las Asociaciones público privadas		
(+/-) Adquisiciones con pago aplazado		
(+/-) Arrendamiento financiero		
(+) Préstamos		
(-) Mecanismo extraordinario de pago a proveedores		
(-) Inversiones realizadas por la Corporación por cuenta de otra Admón. Pub.		
(+/-) Ajuste por grado de Ejecución del Presupuesto		
(+/-) Otros (Especificar)		
Empleos no financieros términos SEC excepto intereses de la deuda	626.378,58	596.286,57
(-) Pagos por transferencias a otras entidades que integran la Corporación Local		
(+/-) Gasto financiado con fondos finalistas procedentes de otras Admones.	-56.912,52	0,00
Unión Europea		
Estado		
Comunidad Autónoma		
Diputaciones		
Otras Admones Públicas	-56.912,52	
(-) Transferencias por fondos de los sistemas de financiación		
Total de Gasto computable del ejercicio	569.466,06	596.286,57
		INCR.
		-4,50 %

IMC		
	Liquidación 2019	Liquidación 2018
Suma Capítulos 1 a 7 de gastos, deducidos gastos financieros		
Ajustes Calculo empleos no financieros según SEC	1.024.830,15	756.515,11
(-) Enajenación de Terrenos y demás inversiones reales	-111.015,87	193.424,82
(+/-) Inversiones realizadas por cuenta de la Corporación Local Ayuntamiento Torrevieja		
(+/-) Ejecución de Avales		
(+/-) Aportaciones de Capital		
(+/-) Asunción y cancelación de deudas		
(+/-) Gastos realizados en el ejercicio pendientes de aplicar al presupuesto	-111.015,87	193.424,82
(+/-) Pagos a socios privados realizados en el marco de las Asociaciones público privadas		
(+/-) Adquisiciones con pago aplazado		
(+/-) Arrendamiento financiero		
(+) Préstamos		
(-) Mecanismo extraordinario de pago a proveedores		
(-) Inversiones realizadas por la Corporación por cuenta de otra Admón. Pub.		
(+/-) Ajuste por grado de Ejecución del Presupuesto		
(+/-) Otros (Especificar)		
Empleos no financieros términos SEC excepto intereses de la deuda	913.814,28	949.939,93
(-) Pagos por transferencias a otras entidades que integran la Corporación Local		
(+/-) Gasto financiado con fondos finalistas procedentes de otras Admones.	0,00	0,00
Unión Europea		
Estado		
Comunidad Autónoma	0,00	0,00
Diputaciones	0,00	0,00
Otras Admones Públicas	0,00	0,00
(-) Transferencias por fondos de los sistemas de financiación		
Total de Gasto computable del ejercicio	913.814,28	949.939,93
		DECR.
		-3,80 %




LA REGLA DE GASTO CONSOLIDADA QUEDA POR TANTO ASÍ:

ENTIDAD	Gasto computable Liquidación 2016	Tasa ref. 2019 2,7 %	Aumentos/dismin. art 12.4 LOEPSF	Límite Regla de Gasto 2019	Gasto computable Liquidación 2019
Ayuntamiento de Torreveja	63.890.641,27	65.615.688,58		65.615.688,58	68.596.778,11
Patronato de Habaneras	596.286,57	612.386,31		612.386,31	569.466,06
Instituto Municipal de Cultura	949.939,93	975.588,31		975.588,31	913.814,28
TOTAL	65.436.867,77	67.203.663,20	0,00	67.203.663,20	70.080.058,45

En conclusión, la liquidación del Presupuesto General 2019 incumple con el objetivo de regla de gasto, arrojando una diferencia entre el límite de la regla de gasto y el gasto computable al cierre del ejercicio 2.876.395'25 €, con una variación de gasto computable del 7'1 %. En las conclusiones del presente informe serán analizadas las cuestiones relativas al citado incumplimiento.

4. CUMPLIMIENTO DEL LÍMITE DE DEUDA

La LOEPSF (Art. 13) establece la obligación de no rebasar el límite de deuda pública que para las Entidades locales.

Pero no se ha determinado el PIB para el cálculo en términos de ingresos no financieros, por lo que el informe sobre este extremo se reduce a calcular el "nivel de deuda viva según el Protocolo del Déficit Excesivo" y el "nivel de deuda viva formalizada".

El modelo diseñado por la Subdirección General de Relaciones Financieras con las Entidades Locales para la remisión de información por parte del Interventor municipal con motivo de la Liquidación del Presupuesto 2013 que se cumplimentó a través de la plataforma habilitada en la Oficina Virtual del ministerio de Hacienda y Administraciones Públicas, utilizaba el apuntado criterio de deuda según el Protocolo de déficit excesivo que es más amplio que el que se ha de utilizar para estimar el porcentaje de deuda viva en términos del artículo 53 del TRLRHL para nuevas concertaciones de préstamos.

		CAPITAL INICIAL	DEUDA VIVA 31/12/2019
1	BCL REFINANC 2000	11.006.168,00	550.308,24
2	BCL 2000	5.989.236,00	299.461,69
3	BBVA 2004	6.300.000,00	1.496.250,00
4	CAM 2004	2.185.789,00	713.315,80
5	BBVA 2005	2.472.122,00	865.244,07
6	CAM 2005	5.387.762,00	1.892.561,84
7	CAM 2007	6.400.000,00	3.008.392,47
8	BBVA 2008	6.000.000,00	2.775.000,00
9	CAJAMADRID 2009	6.000.000,00	3.205.255,26
10	BBVA 2018	2.486.664,96	2.486.664,96
	TOTAL		17.292.454,34
	DERECH. CORRIENTES CONS. LIQ 2019		107.325.350'77
	% DEUDA VIVA/DERECHOS CORRIENTES		16,11

Por lo que se informa que el nivel de deuda así calculado estaría por *debajo* del 110% de los ingresos corrientes, límite previsto según el artículo 53 del Texto Refundido de la Ley Reguladora de las Haciendas Locales, y por *debajo* del 75 % límite que establece la Disposición



Adicional 74ª de la LPGE para 2014, por lo que no resultaría preceptiva la autorización del órgano de tutela financiera para concertar nuevas operaciones de préstamo durante 2018.

5. SUPERAVIT PRESUPUESTARIO.

El Superávit de la liquidación del ejercicio 2019 asciende a 33.953.342'94 Euros, siendo el menor importe entre la Capacidad de Financiación, y el importe del Remanente de Tesorería para Gastos Generales, una vez descontados los saldos acreedores de las Cuentas Cuenta 4130 , 4133 y 4180 del Plan General de Contabilidad Pública.

Por tanto, a fecha de emisión del presente informe no se encuentra vigente la Disposición Adicional Sexta Ley Orgánica 2/2012, de 27 de abril, de Estabilidad Presupuestaria y Sostenibilidad Financiera, el importe del superávit se destinará a reducir el volumen de endeudamiento, en los términos del artículo 32 de la mencionada Ley Orgánica.

6. CONCLUSIONES SOBRE EL CUMPLIMIENTO DEL OBJETIVO DE ESTABILIDAD PRESUPUESTARIA, REGLA DEL GASTO Y NIVEL DE DEUDA.

La liquidación del Presupuesto consolidado de la entidad local, sus organismos autónomos y los entes dependientes que prestan servicios o producen bienes no financiados mayoritariamente con ingresos comerciales, que se incluyen en la liquidación del Presupuesto General del ejercicio 2017 :


- **Cumple los objetivos de estabilidad presupuestaria arrojando una capacidad de financiación al cierre del ejercicio de 33.954.761,04 y límite de deuda, arrojando un volumen de deuda viva que asciende a 17.292.454,34 €, que supone el 16,11 % de los ingresos corrientes de carácter ordinario.**
- **Incumple con el objetivo de regla de gasto, arrojando una diferencia entre el límite de la regla de gasto y el gasto computable al cierre del ejercicio de 2.876.395'25, con una variación de gasto computable del 7'1 %.**

En virtud de lo establecido por el artículo 16.2 del Real Decreto 1463/2007, de 2 de noviembre, por el que se aprueba el Reglamento de desarrollo de la Ley General de Estabilidad Presupuestaria, la entidad local debe remitir el informe a la Dirección General de Coordinación Financiera con Entidades Locales o al órgano competente de la comunidad autónoma que ejerza la tutela financiera en el plazo de 15 días, contados desde el conocimiento de este informe por el Pleno.

Caso de aprobarse la liquidación del Presupuesto de la Entidad con el incumplimiento del objetivo de estabilidad presupuestaria o de Regla de Gasto deberá aprobarse por el Pleno un Plan Económico-Financiero de reequilibrio.

En Torreveja, a 29 de mayo de 2020.

Órgano de Contabilidad y Funciones en Materia Económica, Financiera y Presupuestaria Acctal


Francisco Jose Díez Antón





I/j11

INFORME DE INTERVENCIÓN.**Asunto: LIQUIDACIÓN EJERCICIO 2019.**

Jesús López López, Interventor General del Ayuntamiento de Torrevieja, de conformidad con lo dispuesto en el artículo 4, apartado 4 del Real Decreto 128/2018, 16 de marzo, por el que se regula el Régimen Jurídico de los Funcionarios de la Administración Local con Habilitación de Carácter Nacional y formada la liquidación del presupuesto del ejercicio 2019, se emite el presente informe:

Visto el informe del órgano de contabilidad de fecha 29 de mayo en el que se rectifican errores cometidos en el cálculo de la estabilidad y regla de gasto, emito nuevo informe en el que se reflejan las cifras correctas de ambos parámetros

LEGISLACION APLICABLE:

- Artículos 191 a 193 del Real Decreto Legislativo 2/2004, de 5 de marzo, por el que se aprueba el Texto Refundido de la Ley Reguladora de las Haciendas Locales (TRLRHL).
- Artículos 89 a 105 del Real Decreto 500/1990, de 20 de abril, por el que se desarrolla el Capítulo primero del Título sexto de la Ley 39/1988, de 28 de diciembre, reguladora de las Haciendas Locales, en materia de presupuestos.
- Real Decreto 128/2018, 16 de marzo, por el que se regula el Régimen Jurídico de los Funcionarios de la Administración Local con Habilitación de Carácter Nacional.



- Orden HAP/1781/2013, de 20 de septiembre que aprueba la Instrucción del modelo Normal de Contabilidad Local (INCL).
- Orden EHA/3565/2008, de 3 de diciembre, por el que se aprueba la estructura de los presupuestos de las Entidades Locales.
- Ley Orgánica 2/2012, de 27 de abril, de Estabilidad Presupuestaria y Sostenibilidad Financiera.
- Real Decreto 1463/2007, de 2 de noviembre, por el que se aprueba el reglamento de desarrollo de la Ley 18/2001, de 12 de diciembre, de Estabilidad Presupuestaria, en su aplicación a las Entidades Locales.
- Artículo 36 de la Ley 2/2011, de 4 de marzo, de Economía Sostenible.
- Bases de Ejecución del Presupuesto.
- Disposición final trigésimo primera de la Ley de Presupuestos Generales del Estado para el año 2013.

ANTECEDENTES:

El Presupuesto para el ejercicio 2019 fue aprobado inicialmente por acuerdo del Pleno del Ayuntamiento de fecha 22 de enero de 2019 y elevado a definitivo mediante acuerdo del Pleno del Ayuntamiento de fecha 24 de mayo siguiente, publicado en el Boletín Oficial de la Provincia nº 101 de fecha 25 de mayo.

La liquidación del presupuesto ha sido formada por el Departamento Intervención-Contabilidad con fecha 29 de abril de 2020.

CONTENIDO DE LA LIQUIDACIÓN:**PRIMERO: Presupuesto de Gastos****Ejecución del Presupuesto de Gastos.**



AYUNTAMIENTO DE TORREVIEJA
DEPARTAMENTO DE INTERVENCIÓN

Los créditos iniciales del estado de gastos del Ayuntamiento para el ejercicio 2019 ascendían a 90.000.000'00 €, tramitándose modificaciones de crédito por importe de 24.160.979'91 € que representa el 26,85% del presupuesto inicial, frente al 10'23 % del año 2018.

Capitulo	Créditos Presupuestarios			%	Obligaciones Reco. Netas	%
	Iniciales	Modificac.	Definitivos			
1 Gastos de personal	27.465.842,28	1.753.898,28	29.219.740,56	6,39	27.001.008,65	92,41
2 Gastos bienes corr. y serv.	46.465.130,16	8.793.148,26	55.258.278,42	18,92	45.099.480,11	81,62
3 Gastos financieros	211.332,78	999.802,65	1.211.135,43	473,09	1.191.007,97	98,34
4 Transf. Corrientes	5.900.000,00	-129.779,09	5.770.220,91	-2,20	3.687.665,15	63,91
5 Fondo contingencia	1.813.206,64	-1.553.382,59	259.824,05	-85,67	0	0
6 Inversiones reales	5.350.000,00	5.382.723,61	10.732.723,61	100,61	1.245.472,66	11,6
7 Transf. Capital	0,00	453.331,63	453.331,63		453331,63	100
8 Activos financieros	135.043,83	0,00	135.043,83	0,00	122.723,98	90,88
9 Pasivos financieros	2.659.444,31	8.461.237,16	11.120.681,47	318,16	2.856.522,30	25,69
TOTALES...	90.000.000,00	24.160.979,91	114.160.979,91	26,85	81.657.212,45	71,53

Modificaciones de crédito.

El importe total de las modificaciones que ascienden a 24.160.979'91€ de ellas 16.589.951'48 € se corresponden a gastos financiados con Remanente de Tesorería. De dicho importe se reconocen obligaciones por importe de 8.345.398'72 €.

El siguiente cuadro representa el porcentaje de modificaciones de crédito tramitadas en los tres últimos ejercicios:



Ejercicio 2019	26,85%
Ejercicio 2018	10,23%
Ejercicio 2017	21,98%

Ejecución del presupuesto de gastos. Obligaciones Reconocidas.

Las obligaciones reconocidas netas ascienden al importe de 81.657.212,45 € que supone el 71,53 % de los créditos definitivos. Sumando los gastos realizados en 2019 pero pendientes de aplicar al presupuesto que ascienden a 2.605.209,51 €, se alcanza un importe de 84.262.421,96 € que representan el 73,81% de los créditos definitivos.

La comparación entre las obligaciones reconocidas de los ejercicios 2017, 2018 y 2019, se refleja en el siguiente cuadro:

Ejercicio 2019	73,81%
Ejercicio 2018	73,17%
Ejercicio 2017	77,95%

Los gastos corrientes aumentan un 24,50% en 2019 respecto a los de 2018, en 2018 disminuyeron un 15,43% respecto de los de 2017, y en el ejercicio 2017 aumentaron en un 8,86% respecto de los de 2016. En el ejercicio 2019, respecto a 2018, los gastos de personal aumentan en un 3,46%. Los gastos en bienes corrientes y servicios aumentan un 4,83%.

Los gastos financieros aumentan en un 12,33% y las transferencias corrientes disminuyen en un 0,77%.

En cuanto a los gastos de capital no financieros aumentan en un 335,24%.

SEGUNDO: Presupuesto de Ingresos

Ejecución del Presupuesto de Ingresos.





AYUNTAMIENTO DE TORREVIEJA
DEPARTAMENTO DE INTERVENCIÓN

Los derechos reconocidos del estado de ingresos se cuantifican en 107.139.827,93€ que representan el 115'82% sobre los créditos definitivos, descontados los gastos financiados con Remanente de Tesorería que ascienden a 21.705.543'24 €.

Capítulo	Créditos Presupuestarios			% modif.	Derechos Reco. Netos	% ejecu.
	Iniciales	Modificac.	Definitivos			
1 Impuestos directos	54.446.189,89	0,00	54.446.189,89	0,00	68.341.361,16	125,52
2 Impuestos indirectos	3.174.452,61	0,00	3.174.452,61	0,00	4.576.022,31	144,15
3 Tasas y otros ingre.	13.710.987,79	0,00	13.710.987,79	0,00	13.821.681,76	100,81
4 Transf. corrientes	17.615.503,55	1.252.576,04	18.868.079,59	7,11	19.401.288,11	102,83
5 Ingresos patrim.	917.822,33	0,00	917.822,33	0,00	869.091,77	94,69
7 Transf. capital	0,00	1.202.860,63	1.202.860,63		0	0
8 Activos financ.	135.043,83	21.705.543,24	21.840.587,07	16072,96	130.382,82	0,6
TOTALES...	90.000.000,00	24.160.979,91	114.160.979,91	26,85	107.139.827,93	93,85

Los derechos reconocidos aumentan en un 20,31%, siendo el aumento de los corrientes del 23,97%, frente a la disminución del 4,40% de los del ejercicio anterior.

Los ingresos de capital no financiero al igual que en el ejercicio anterior son nulos.

La comparación entre el porcentaje los derechos reconocidos respecto a los créditos definitivos del ejercicio 2017, 2018 y 2019 es la siguiente:

Ejercicio 2019	93,85%
Ejercicio 2018	89,37%
Ejercicio 2017	78,87%



TERCERO: Resultado Presupuestario.

El resultado presupuestario, de acuerdo con lo dispuesto en el artículo 96 del RD 500/1990, viene determinado por la diferencia entre los derechos presupuestarios liquidados y las obligaciones presupuestarias reconocidas durante el ejercicio, tomados unos y otros por sus valores netos, es decir, una vez deducidos los derechos y las obligaciones que por cualquier motivo, hubieran sido anuladas.

El Resultado Presupuestario representa en qué medida los Derechos Reconocidos en el ejercicio han sido suficientes para cubrir las Obligaciones del mismo periodo. En definitiva, muestra si los Derechos han sido mayores (superávit), menores (déficit) o iguales (equilibrio) que las Obligaciones del ejercicio.

Se ha definido el Resultado Presupuestario como la diferencia entre los derechos reconocidos y las obligaciones reconocidas; sobre el Resultado Presupuestario, así calculado procede realizar los ajustes en cuanto a las obligaciones reconocidas financiadas con remanente líquido de tesorería para gastos generales, incrementando el resultado presupuestario en dicha cantidad, procede igualmente incrementar el resultado presupuestario en el importe de las obligaciones reconocidas financiadas con recursos afectados, en los que no se ha llegado a reconocer el derecho de cobro (desviaciones de financiación negativas), procede igualmente disminuir el resultado presupuestario con los derechos reconocidos afectados a la realización de gastos en los que no se ha llegado a reconocer la obligación (desviaciones de financiación positivas).




AYUNTAMIENTO DE TORREVIEJA
DEPARTAMENTO DE INTERVENCIÓN

El Resultado Presupuestario así calculado sería el siguiente:

Conceptos	Derechos reconocidos netos	Obligaciones reconocidas netas	Ajustes	Resultado presupuestario
a) Operaciones corrientes	107.009.445,11	76.975.545,04		30.033.900,07
b) Otras operaciones no financieras	0,00	1.698.804,29		-1.698.804,29
1. Total operaciones no financieras (a+b)	107.009.445,11	78.674.349,33		28.335.095,78
c) Activos financieros	130.382,82	122.723,99		7.658,84
d) Pasivos financieros	0,00	2.856.522,30		-2.856.522,30
2. Total operaciones financieras (c+d)	130.382,82	2.979.246,28		-2.848.863,46
I. RESULTADO PRESUPUESTARIO DEL EJERCICIO (I = 1+2)	107.139.827,93	81.653.595,61		25.486.232,32
AJUSTES:				
3. Créditos gastados financiados con remanente de tesorería para gastos generales			6.345.398,72	
4. Desviaciones de financiación negativas del ejercicio			1.727.029,27	
5. Desviaciones de financiación positivas del ejercicio			0,00	
II. TOTAL AJUSTES (II = 3+4-5)			10.072.427,99	
Resultado presupuestario ajustado (I+II)				35.598.660,31

El Resultado Presupuestario ajustado aumenta con respecto a 2018 en 12.458.402'48 €.

CUARTO: Remanente de Tesorería.

El remanente de tesorería es el saldo que permite conocer, al final del ejercicio la solvencia o capacidad económica que tiene la administración para afrontar sus deudas. Para ello se cuantifican, por un lado, los fondos líquidos de Tesorería más los derechos pendientes de cobro, restando las obligaciones pendientes de pago.



Nº DE CUENTAS	COMPONENTES	2019		2018	
57,556	1. (+) Fondos líquidos		89.788.501,94		65.070.289,95
430	2. (+) Derechos pendientes de cobro		10.629.942,05		6.121.316,21
431	- (+) del Presupuesto corriente	4.681.137,67		1.236.830,46	
257,258,270,275,440,44	- (+) de Presupuestos cerrados	4.620.784,96		4.414.676,48	
2,449,456,470,471,472,5	- (+) de operaciones no presupuestarias	1.328.019,42		469.809,27	
37,538,550,565,566					
	3. (-) Obligaciones pendientes de pago		13.219.803,01		9.308.680,44
400	- (+) del Presupuesto corriente	8.303.981,50		5.315.921,94	
401	- (+) de Presupuestos cerrados	183.570,97		156.795,22	
165,166,180,185,410,41	- (+) de operaciones no presupuestarias	4.732.250,54		3.835.963,28	
4,419,453,456,475,476,4					
77,502,515,516,521,550,					
560,561					
554,559	4. (+) Partidas pendientes de aplicación		-1.875.120,66		-1.832.818,70
555,5581,5585	- (-) cobros realizados pendientes de aplicación definitiva	2.349.281,22		2.310.488,46	
	- (+) pagos realizados pendientes de aplicación definitiva	474.160,56		477.669,76	
	I. Remanente de tesorería total (1 + 2 - 3 + 4)		85.323.520,32		60.050.107,02
2961,2962,2981,2982,49	II. Saldos de dudoso cobro		2.983.933,42		2.876.029,23
00,4901,4902,4903,5961	III. Exceso de financiación afectada		3.373.552,61		5.100.581,88
5962,5981,5982	IV. Remanente de tesorería para gastos generales (I-II-III)		78.966.034,20		52.073.495,91

Al realizar el ajuste del Remanente de Tesorería se han deducido 2.983.933 € de derechos reconocidos de difícil o imposible recaudación, de conformidad el art. 2º de la Ley 27/2013, de 27 de diciembre, de racionalización y sostenibilidad de la Administración Local. Los saldos de dudoso cobro representan el 64,58 % de los derechos pendientes de cobro de ejercicios cerrados. En el ejercicio 2018 los derechos de imposible o difícil recaudación se cuantificaron en la cantidad de 2.876.029,23 €.

Para el cálculo del dudoso cobro se han aplicado los porcentajes fijados en el artículo 193.bis del Texto Refundido de la Ley de Haciendas Locales, excluyendo del cálculos los derechos reconocidas por otras Administraciones Públicas a favor de las entidades locales, tal y como publicó el MINHAP el 5 de marzo en una nota explicativa de dicha reforma local

En base a los criterios antes señalados el detalle por ejercicios de los derechos de dudoso cobro para la liquidación de 2019 es el siguiente:

Año	Pendientes cobro	Dudoso cobro
Total 1999	217.166,22	217.166,22
Total 2000	3.278,94	3.278,94




AYUNTAMIENTO DE TORREVIEJA
DEPARTAMENTO DE INTERVENCIÓN

Total 2002	93.370,01	93.370,01
Total 2003	98.976,38	98.976,38
Total 2005	1.122,27	1.122,27
Total 2006	1.259,12	1.259,12
Total 2007	3.864,68	3.864,68
Total 2008	104.532,61	104.532,61
Total 2009	220.619,91	220.619,91
Total 2010	440.213,44	440.213,44
Total 2011	217.582,23	217.582,23
Total 2012	173.873,40	173.873,40
Total 2013	372.215,26	279.161,46
Total 2014	560.628,99	420.471,77
Total 2015	492.671,41	246.335,73
Total 2016	426.598,43	213.299,23
Total 2017	652.877,30	163.219,34
Total 2018	342.347,10	85.586,78
Total general	4.423.197,70	2.983.933,52

El Remanente de Tesorería para gastos generales es de 78.966.034,20 €, aumenta con respecto a 2018 en 26.892.538'29€.

Los derechos pendientes de cobro del presupuesto con respecto al 31 de diciembre del año 2018 aumentan en 3.650.415'69 € y las obligaciones pendientes de pago aumentan en 3.911.122'57 €.

Los fondos líquidos de tesorería se incrementan en 24.718.211,99 € y los gastos con financiación afectada disminuyen en 1.727.029,27 €.

QUINTO: Ahorro Neto.

El artículo 53.1 del TRLRHL establece: "... A estos efectos se entenderá por ahorro neto de las entidades locales y sus organismos autónomos de carácter administrativo la diferencia entre los derechos liquidados por los capítulos uno a cinco, ambos inclusive, del estado de ingresos, y de las obligaciones reconocidas por los capítulos uno, dos y cuatro del



estado de gastos, minorada en el importe de una anualidad teórica de amortización de la operación proyectada y de cada uno de los préstamos y empréstitos propios y avalados a terceros pendientes de reembolso.

El importe de la anualidad teórica de amortización, de cada uno de los préstamos a largo plazo concertados y de los avalados por la corporación pendientes de reembolso, así como la de la operación proyectada, se determinará en todo caso, en términos constantes, incluyendo los intereses y la cuota anual de amortización, cualquiera que sea la modalidad y condiciones de cada operación.

En el ahorro neto no se incluirán las obligaciones reconocidas, derivadas de modificaciones de créditos, que hayan sido financiadas con remanente líquido de tesorería.

No se incluirán en el cálculo de las anualidades teóricas, las operaciones de crédito garantizadas con hipotecas sobre bienes inmuebles, en proporción a la parte del préstamo afectado por dicha garantía.

Si el objeto de la actividad del organismo autónomo o sociedad mercantil local, es la construcción de viviendas, el cálculo del ahorro neto se obtendrá tomando la media de los dos últimos ejercicios...".

Se ha calculado la anualidad teórica de amortización de cada uno de los préstamos, así como el Ahorro Neto de acuerdo con lo establecido en el artículo 53.1 del TRLRHL, con el resultado que se detalla en la tabla 9 y 10, dando como resultado un ahorro neto positivo.




AYUNTAMIENTO DE TORREVIEJA
DEPARTAMENTO DE INTERVENCIÓN

Igualmente debemos considerar la regulación contenida en la disposición final trigésimo primera de la Ley de Presupuestos Generales del Estado para el año 2013 en el que se establece que " para la determinación de los ingresos corrientes a computar en el cálculo del ahorro neto y del nivel de endeudamiento, se deducirá el importe de los ingresos afectados a operaciones de capital y cualesquiera otros ingresos extraordinarios aplicados a los capítulos 1 a 5 que, por su afectación legal y/o carácter no recurrente, no tienen la consideración de ingresos ordinarios".

Anualidad Teórica de amortización

ENTIDAD	CAPITAL INICIAL	INTERES	Nº PLAZOS	PAGO	
				TRIMESTRAL	ANUAL
BCL REF 00	11.006.168,00	5,180	80	221.746,43	886.985,70
BCL 00	5.989.236,00	5,180	80	120.667,95	482.671,78
BBVA 04	6.300.000,00	2,231	80	97.837,18	391.348,73
CAM 04	2.185.789,00	2,330	84	32.978,73	131.914,92
BBVA 05	2.472.122,00	2,206	84	36.851,01	147.404,03
CAM 05	5.387.762,00	2,260	84	80.737,57	322.950,27
CAM 2007	6.400.000,00	4,228	84	115.331,89	461.327,56
BBVA 2008	6.000.000,00	4,660	84	112.373,79	449.495,16
CAJAMADRID 09	6.000.000,00	3,110	84	97.542,34	390.169,34
PRESTAMO 2018	2.486.664,96	0,170	12		209.519,01
ANUALIDAD TEORICA DE AMORTIZACION					3.873.787

Ahorro Neto

AHORRO NETO LIQUIDACION 2019				
LIQUIDACION	OBLIGACIONES	DERECHOS	AHORRO	AHORRO
2019	CORRIENTES	CORRIENTES	BRUTO	NETO
Cap. 1	27.114.881,32	68.341.361,16		
Cap. 2	46.461.118,80	4.576.022,31		
Cap. 3		14.006.487,96		
Cap. 4	2.039.116,55	19.532.387,57		
Cap. 5	0,00	869.091,77		
TOTAL	75.615.116,67	107.325.350,77	31.710.234,10	27.836.447,10
INDICE AHORRO NETO: (Ahorro neto/der. corr. X 100)				25,94%



SEXTO: Porcentaje de la Deuda Viva.

El total del saldo vivo de las operaciones de deuda pendientes es de 17.292.454'34 €, que sobre los recursos ordinarios consolidados del ejercicio 2019, que ascienden a 107.325.350'77€, representa el 16,11%.

SÉPTIMO: Evaluación del cumplimiento del objetivo de estabilidad presupuestaria, regla de gasto.

En relación con la evaluación del cumplimiento del objetivo de estabilidad presupuestaria, regla de gasto y nivel de deuda, por el Órgano de Contabilidad y Funcionarios en Materia Económica, Financiera y Presupuestaria, se ha emitido informe independiente que se acompaña a la presente liquidación del presupuesto y cuyas conclusiones son:

- Cumple el objetivos de estabilidad presupuestaria arrojando una capacidad de financiación al cierre del ejercicio de 33.954.761'04.
- **NO Cumple** con el objetivo de regla de gasto, arrojando una diferencia entre el límite de la regla de gasto y el gasto computable al cierre del ejercicio de 2.876.395'25 €, con una variación de gasto computable del 7'10 %.

Respecto del incumplimiento del citado objetivo se ha procedido a tomar como referencia el gasto computable de la liquidación 2018 para el cálculo del límite de la regla de gasto 2019.

En virtud de lo establecido por el artículo 16.2 del Real Decreto 1463/2007, de 2 de noviembre, por el que se aprueba el Reglamento de desarrollo de la Ley General de Estabilidad Presupuestaria, la entidad local debe remitir el informe a la Dirección General de Coordinación Financiera con Entidades Locales o al órgano competente de la comunidad autónoma que





AYUNTAMIENTO DE TORREVIEJA
DEPARTAMENTO DE INTERVENCIÓN

ejerza la tutela financiera en el plazo de 15 días, contados desde el conocimiento de este informe por el Pleno.

Caso de aprobarse la liquidación del Presupuesto de la Entidad con el incumplimiento del objetivo de estabilidad presupuestaria o de Regla de Gasto deberá aprobarse por el Pleno un Plan Económico-Financiero de reequilibrio.

Aprobación y publicación (artículo 23.4 de la LOEP) (artículos 21, 22, 24 y 26 del REGLAMENTO): El plan económico-financiero, en su caso, debe ser elevado al Pleno en el plazo máximo de un mes desde que se ponga de manifiesto el desequilibrio, y en el caso de las Entidades Locales no incluidas en el ámbito subjetivo de los artículos 111 y 135 TRLRHL, el plan no requerirá ninguna aprobación adicional, debiendo ser comunicado al órgano competente de la tutela de la Comunidad Autónoma.

El Pleno dispone de dos meses desde la presentación del plan para su aprobación.

Efectos para la entidad por incumplimiento de la obligación de aprobar el PEF (Art. 25 LOEPSF):

En caso de falta de presentación, de falta de aprobación o de incumplimiento del plan económico-financiero, el ayuntamiento responsable deberá:

- a) Aprobar, en el plazo de 15 días desde que se produzca el incumplimiento, la no disponibilidad de créditos y efectuar la correspondiente retención de créditos, que garantice el cumplimiento del objetivo establecido. Dicho acuerdo deberá detallar las medidas de reducción de gasto correspondientes e identificar el crédito presupuestario afectado, no pudiendo ser revocado durante el ejercicio presupuestario en el que se



apruebe o hasta la adopción de medidas que garanticen el cumplimiento del objetivo establecido, ni dar lugar a un incremento del gasto registrado en cuentas auxiliares, a cuyo efecto esta información será objeto de un seguimiento específico. Asimismo, cuando resulte necesario para dar cumplimiento a los compromisos de consolidación fiscal con la Unión Europea, las competencias normativas que se atribuyan a las Comunidades Autónomas en relación con los tributos cedidos pasarán a ser ejercidas por el Estado.

b) Constituir, cuando se solicite por el Ministerio de Hacienda y Administraciones Públicas, un depósito con intereses en el Banco de España equivalente al 0,2 % de su Producto Interior Bruto nominal. El depósito será cancelado en el momento en que se apliquen las medidas que garanticen el cumplimiento de los objetivos.

Si en el plazo de 3 meses desde la constitución del depósito no se hubiera presentado o aprobado el plan, o no se hubieran aplicado las medidas, el depósito no devengará intereses. Si transcurrido un nuevo plazo de 3 meses persistiera el incumplimiento podrá acordar que el depósito se convertirá en multa coercitiva.

De no adaptarse las medidas citadas o en caso de resultar estas insuficientes el Gobierno podrá acordar el envío, bajo la dirección del Ministerio de Hacienda y Administraciones Públicas, de una comisión de expertos para valorar la situación económico-presupuestaria del ayuntamiento afectado. Esta comisión podrá solicitar, y la administración correspondiente estará obligada a facilitar, cualquier dato, información o antecedente respecto a las partidas de ingresos o gastos. La comisión deberá presentar una propuesta de medidas y sus conclusiones se harán públicas en una semana. Las medidas propuestas serán de obligado cumplimiento para la administración incumplidora.





AYUNTAMIENTO DE TORREVIEJA
DEPARTAMENTO DE INTERVENCIÓN

En el supuesto de que una corporación local no adoptase el acuerdo de no disponibilidad de créditos, no constituyese el depósito en el Banco de España, o no adoptase las medidas propuestas por la comisión de expertos que en su caso se hubiese enviado, el Gobierno, o en su caso, la Comunidad Autónoma que tenga atribuida la tutela financiera, requerirá al presidente de la entidad local para que adopte las medidas exigidas, adoptando las acciones que sean necesarias para obligar al cumplimiento forzoso de las mismas.

La persistencia en los incumplimientos por parte de alguna entidad local, podrá conllevar, como ya se ha señalado, la disolución de los órganos de la Corporación.

Responsabilidades por la no presentación del PEF

Constituye infracción muy grave la no presentación o la falta de puesta en marcha en plazo del plan económico-financiero o las medidas del mismo, como ha recogido el artículo 28.h) de la Ley 19/2013, de 9 de diciembre de Transparencia, acceso a la información y Buen Gobierno, que deberá sancionarse según lo previsto en su artículo 30.

OCTAVO: De acuerdo con lo establecido en el artículo 191.3 y 193.4 del Texto Refundido de la Ley Reguladora de las Haciendas Locales, la aprobación de la Liquidación del Presupuesto corresponde al Presidente de la Entidad y de la misma se dará cuenta al Pleno.

NOVENO: Dispone el artículo 193.5 que de la Liquidación del Presupuesto Municipal se remitirá copia antes de finalizar el mes de Marzo a la Administración del Estado y a la Comuni-




dad Autónoma, por lo que se deberá proceder de manera urgente a su comunicación.

DÉCIMO: Se informa favorablemente la Liquidación del Presupuesto del ejercicio 2019, por estar confeccionada y constar los documentos que señala la legislación aplicable.

Torre vieja, 1 de junio de 2020

El Interventor General



Jesús López López





AYUNTAMIENTO DE TORREVIEJA
DEPARTAMENTO DE INTERVENCIÓN

Anexo I a. LIQUIDACION ESTADO DE GASTOS

Capitulo	Ejercicio 2019	Ejercicio 2018	Ejercicio 2017
1 Gastos de personal	27.001.008,65	26.104.436,07	25.459.905,82
2 Bienes corrientes y servicios	45.099.480,11	32.089.396,26	39.075.718,87
3 Gastos financieros	1.191.007,97	924.425,04	1.423.394,68
4 Transferencias corrientes	3.687.665,15	2.054.879,81	6.372.576,88
5 Fondo de Contingencia	0,00	0	0
OPERACIONES CORRIENTES	76.979.161,88	61.173.137,18	72.331.596,25
6 Inversiones reales	1.245.472,66	402.133,08	781.008,56
7 Transferencias de capital	453.331,63	0	0
OPERACIONES DE CAPITAL	1.698.804,29	402.133,08	781.008,56
OPERACIONES NO FINANCIERAS	78.677.966,17	61.575.270,26	73.112.604,81
8 Activos financieros	122.723,98	112.058,37	140.108,78
9 Pasivos financieros	2.856.522,30	2.540.156,58	15.416.203,92
OPERACIONES FINANCIERAS	2.979.246,28	2.652.214,95	15.556.312,70
TOTAL O.R.N.	81.657.212,45	64.227.485,21	88.668.917,51

Anexo I b. PORCENTAJES DE VARIACION

Capitulo	Ejercicio 2019/2018	Ejercicio 2018/2017
1 Gastos de personal	3,43	2,53
2 Bienes corrientes y servicios	40,54	-17,88
3 Gastos financieros	28,84	-35,05
4 Transferencias corrientes	79,46	-67,75
5 Fondo de Contingencia	0,00	0,00
OPERACIONES CORRIENTES	25,84	-15,43
6 Inversiones reales	209,72	-48,51
7 Transferencias de capital	100,00	0,00
OPERACIONES DE CAPITAL	322,45	-48,51
OPERACIONES NO FINANCIERAS	27,78	-15,78
8 Activos financieros	9,52	-20,02
9 Pasivos financieros	12,45	-83,52
OPERACIONES FINANCIERAS	12,33	-82,95
TOTAL	27,14	-27,56

Anexo II a. EJECUCION DEL ESTADO DE INGRESOS

Capitulo	Ejercicio 2019	Ejercicio 2018	Ejercicio 2017
1 Impuestos directos	68.341.361,16	47.869.405,92	52.648.208,39
2 Impuestos indirectos	4.576.022,31	3.656.928,02	3.314.408,72
3 Tasas y otros ingresos	13.821.681,76	13.352.910,83	13.494.070,61
4 Transferencias corrientes	19.401.288,11	20.426.738,68	19.847.151,15
5 Ingresos patrimoniales	869.091,77	1.157.250,48	1.142.180,59
OPERACIONES CORRIENTES	107.009.445,11	86.463.233,93	90.446.019,46
6 Enajenación de inversiones reales	0,00	0	0
7 Transferencias de capital	0,00	0	149.317,17
OPERACIONES DE CAPITAL	0,00	0	149317,17



	OPERACIONES NO FINANCIERAS	107.009.445,11		
8	Activos financieros	0,00	102.697,85	140.190,59
9	Pasivos financieros	130.382,82	2.486.664,96	0
	OPERACIONES FINANCIERAS	130.382,82	2.589.362,81	140.190,59
	TOTAL D.R.N.	107.139.827,93	89.052.596,74	90.735.527,22

Anexo II b. PORCENTAJES DE VARIACION

Capitulo		Ejercicio 2019/2018	Ejercicio 2018/2017
1	Impuestos directos	42,77	-9,08
2	Impuestos indirectos	25,13	10,33
3	Tasas y otros ingresos	3,51	-1,05
4	Transferencias corrientes	-5,02	2,92
5	Ingresos patrimoniales	-24,90	1,32
	OPERACIONES CORRIENTES	23,76	-4,40
6	Enajenación de inversiones reales	0,00	0,00
7	Transferencias de capital	0,00	-100,00
	OPERACIONES DE CAPITAL	0,00	-100,00
	OPERACIONES NO FINANCIERAS	23,76	-4,56
8	Activos financieros	-100,00	-26,74
9	Pasivos financieros	-94,76	100,00
	OPERACIONES FINANCIERAS	-94,96	1747,03
	TOTAL D.R.N.	20,31	-1,85





AYUNTAMIENTO DE TORREVIEJA
ALCALDÍA

Doc. 12
Pág. 258

I/FDA

DECRETO

Visto el Decreto de esta Alcaldía de liquidación del Presupuesto de 2019 de fecha 6 de mayo de 2020

Visto el informe de Intervención de fecha 1 de junio de 2016 del siguiente tenor literal:

"Jesús López López, Interventor General del Ayuntamiento de Torrevieja, de conformidad con lo dispuesto en el artículo 4, apartado 4 del Real Decreto 128/2018, 16 de marzo, por el que se regula el Régimen Jurídico de los Funcionarios de la Administración Local con Habilitación de Carácter Nacional y formada la liquidación del presupuesto del ejercicio 2019, se emite el presente informe:

Visto el informe del órgano de contabilidad de fecha 29 de mayo en el que se rectifican errores cometidos en el cálculo de la estabilidad y regla de gasto, emito nuevo informe en el que se reflejan las cifras correctas de ambos parámetros

LEGISLACION APLICABLE:

- Artículos 191 a 193 del Real Decreto Legislativo 2/2004, de 5 de marzo, por el que se aprueba el Texto Refundido de la Ley Reguladora de las Haciendas Locales (TRLRHL).
- Artículos 89 a 105 del Real Decreto 500/1990, de 20 de abril, por el que se desarrolla el Capítulo primero del Título sexto de la Ley 39/1988, de 28 de diciembre, reguladora de las Haciendas Locales, en materia de presupuestos.
- Real Decreto 128/2018, 16 de marzo, por el que se regula el Régimen Jurídico de los Funcionarios de la



Administración Local con Habilitación de Carácter Nacional.

- Orden HAP/1781/2013, de 20 de septiembre que aprueba la Instrucción del modelo Normal de Contabilidad Local (INCL).
- Orden EHA/3565/2008, de 3 de diciembre, por el que se aprueba la estructura de los presupuestos de las Entidades Locales.
- Ley Orgánica 2/2012, de 27 de abril, de Estabilidad Presupuestaria y Sostenibilidad Financiera.
- Real Decreto 1463/2007, de 2 de noviembre, por el que se aprueba el reglamento de desarrollo de la Ley 18/2001, de 12 de diciembre, de Estabilidad Presupuestaria, en su aplicación a las Entidades Locales.
- Artículo 36 de la Ley 2/2011, de 4 de marzo, de Economía Sostenible.
- Bases de Ejecución del Presupuesto.
- Disposición final trigésimo primera de la Ley de Presupuestos Generales del Estado para el año 2013.

ANTECEDENTES :

El Presupuesto para el ejercicio 2019 fue aprobado inicialmente por acuerdo del Pleno del Ayuntamiento de fecha 22 de enero de 2019 y elevado a definitivo mediante acuerdo del Pleno del Ayuntamiento de fecha 24 de mayo siguiente, publicado en el Boletín Oficial de la Provincia nº 101 de fecha 25 de mayo.

La liquidación del presupuesto ha sido formada por el Departamento Intervención-Contabilidad con fecha 29 de abril de 2020.





AYUNTAMIENTO DE TORREVIEJA
ALCALDÍA

Doc. 12

Pág. 260

CONTENIDO DE LA LIQUIDACIÓN:

PRIMERO: Presupuesto de Gastos

Ejecución del Presupuesto de Gastos.

Los créditos iniciales del estado de gastos del Ayuntamiento para el ejercicio 2019 ascendían a 90.000.000'00 €, tramitándose modificaciones de crédito por importe de 24.160.979'91 € que representa el 26,85% del presupuesto inicial, frente al 10'23 % del año 2018.

Capitulo	Créditos Presupuestarios			%	Obligaciones Reco. Netas	%
	Iniciales	Modificac.	Definitivos	modif.		ejecu.
1 Gastos de personal	27.465.842,28	1.753.898,28	29.219.740,56	6,39	27.001.008,65	92,41
2 Gastos bienes corr. y serv.	46.465.130,16	8.793.148,26	55.258.278,42	18,92	45.099.480,11	81,62
3 Gastos financieros	211.332,78	999.802,65	1.211.135,43	473,09	1.191.007,97	98,34
4 Transf. Corrientes	5.900.000,00	-129.779,09	5.770.220,91	-2,20	3.687.665,15	63,91
5 Fondo contingencia	1.813.206,64	-1.553.382,59	259.824,05	-85,67	0	0
6 Inversiones reales	5.350.000,00	5.382.723,61	10.732.723,61	100,61	1.245.472,66	11,6
7 Transf. Capital	0,00	453.331,63	453.331,63		453331,63	100
8 Activos financieros	135.043,83	0,00	135.043,83	0,00	122.723,98	90,88
9 Pasivos financieros	2.659.444,31	8.461.237,16	11.120.681,47	318,16	2.856.522,30	25,69
TOTALES...	90.000.000,00	24.160.979,91	114.160.979,91	26,85	81.657.212,45	71,53

Modificaciones de crédito.

El importe total de las modificaciones que ascienden a 24.160.979'91€ de ellas 16.589.951'48 € se corresponden a gastos financiados con Remanente de Tesorería. De dicho



importe se reconocen obligaciones por importe de 8.345.398'72 €.

El siguiente cuadro representa el porcentaje de modificaciones de crédito tramitadas en los tres últimos ejercicios:

Ejercicio 2019	26,85%
Ejercicio 2018	10,23%
Ejercicio 2017	21,98%

Ejecución del presupuesto de gastos. Obligaciones Reconocidas.

Las obligaciones reconocidas netas ascienden al importe de 81.657.212,45 € que supone el 71,53 % de los créditos definitivos. Sumando los gastos realizados en 2019 pero pendientes de aplicar al presupuesto que ascienden a 2.605.209,51 €, se alcanza un importe de 84.262.421,96 € que representan el 73,81% de los créditos definitivos.

La comparación entre las obligaciones reconocidas de los ejercicios 2017, 2018 y 2019, se refleja en el siguiente cuadro:

Ejercicio 2019	73,81%
Ejercicio 2018	73,17%
Ejercicio 2017	77,95%

Los gastos corrientes aumentan un 24,50% en 2019 respecto a los de 2018, en 2018 disminuyeron un 15,43% respecto de los de 2017, y en el ejercicio 2017 aumentaron en un 8,86% respecto de los de 2016. En el ejercicio 2019, respecto a 2018, los gastos de personal aumentan en un 3,46%. Los gastos en bienes corrientes y servicios aumentan un 4,83%.

Los gastos financieros aumentan en un 12,33% y las transferencias corrientes disminuyen en un 0,77%.





AYUNTAMIENTO DE TORREVIEJA
ALCALDÍA

Doc. 12

Pág. 762

En cuanto a los gastos de capital no financieros aumentan en un 335,24%.

SEGUNDO: Presupuesto de Ingresos

Ejecución del Presupuesto de Ingresos.

Los derechos reconocidos del estado de ingresos se cuantifican en 107.139.827,93€ que representan el 115'82% sobre los créditos definitivos, descontados los gastos financiados con Remanente de Tesorería que ascienden a 21.705.543'24 €.

Capítulo	Créditos Presupuestarios			% modif.	Derechos Reco. Netos	% ejecu.
	Iniciales	Modificac.	Definitivos			
1 Impuestos directos	54.446.189,89	0,00	54.446.189,89	0,00	68.341.361,16	125,52
2 Impuestos indirectos	3.174.452,61	0,00	3.174.452,61	0,00	4.576.022,31	144,15
3 Tasas y otros ingre.	13.710.987,79	0,00	13.710.987,79	0,00	13.821.681,76	100,81
4 Transf. corrientes	17.615.503,55	1.252.576,04	18.868.079,59	7,11	19.401.288,11	102,83
5 Ingresos patrim.	917.822,33	0,00	917.822,33	0,00	869.091,77	94,69
7 Transf. capital	0,00	1.202.860,63	1.202.860,63		0	0
8 Activos financ.	135.043,83	21.705.543,24	21.840.587,07	16072,96	130.382,82	0,6
TOTALES...	90.000.000,00	24.160.979,91	114.160.979,91	26,85	107.139.827,93	93,85

Los derechos reconocidos aumentan en un 20,31%, siendo el aumento de los corrientes del 23,97%, frente a la disminución del 4,40% de los del ejercicio anterior.

Los ingresos de capital no financiero al igual que en el ejercicio anterior son nulos.



La comparación entre el porcentaje los derechos reconocidos respecto a los créditos definitivos del ejercicio 2017, 2018 y 2019 es la siguiente:

Ejercicio 2019	93,85%
Ejercicio 2018	89,37%
Ejercicio 2017	78,87%

TERCERO: Resultado Presupuestario.

El resultado presupuestario, de acuerdo con lo dispuesto en el artículo 96 del RD 500/1990, viene determinado por la diferencia entre los derechos presupuestarios liquidados y las obligaciones presupuestarias reconocidas durante el ejercicio, tomados unos y otros por sus valores netos, es decir, una vez deducidos los derechos y las obligaciones que por cualquier motivo, hubieran sido anuladas.

El Resultado Presupuestario representa en qué medida los Derechos Reconocidos en el ejercicio han sido suficientes para cubrir las Obligaciones del mismo periodo. En definitiva, muestra si los Derechos han sido mayores (superávit), menores (déficit) o iguales (equilibrio) que las Obligaciones del ejercicio.

Se ha definido el Resultado Presupuestario como la diferencia entre los derechos reconocidos y las obligaciones reconocidas; sobre el Resultado Presupuestario, así calculado procede realizar los ajustes en cuanto a las obligaciones reconocidas financiadas con remanente liquido de tesorería para gastos generales, incrementando el resultado presupuestario en dicha cantidad, procede igualmente incrementar el resultado presupuestario en el importe de las obligaciones reconocidas financiadas con recursos afectados,





AYUNTAMIENTO DE TORREVEJA
ALCALDÍA

Doc. 12

Pág. 264

en los que no se ha llegado a reconocer el derecho de cobro (desviaciones de financiación negativas), procede igualmente disminuir el resultado presupuestario con los derechos reconocidos afectados a la realización de gastos en los que no se ha llegado a reconocer la obligación (desviaciones de financiación positivas).

El Resultado Presupuestario así calculado sería el siguiente:

Conceptos	Derechos reconocidos netos	Obligaciones reconocidas netas	Ajustes	Resultado presupuestario
a) Operaciones corrientes	107.009.445,11	76.975.545,04		30.033.900,07
b) Otras operaciones no financieras	0,00	1.698.804,29		-1.698.804,29
1. Total operaciones no financieras (a+b)	107.009.445,11	78.674.349,33		28.335.095,78
c) Activos financieros	130.382,82	122.723,98		7.658,84
d) Pasivos financieros	0,00	2.856.522,30		-2.856.522,30
2. Total operaciones financieras (c+d)	130.382,82	2.979.246,28		-2.848.863,46
I. RESULTADO PRESUPUESTARIO DEL EJERCICIO (I = 1+2)	107.139.827,93	81.653.595,61		25.486.232,32
AJUSTES:				
3. Créditos gastados financiados con remanente de tesorería para gastos generales			8.345.398,72	
4. Desviaciones de financiación negativas del ejercicio			1.727.029,27	
5. Desviaciones de financiación positivas del ejercicio			0,00	
II. TOTAL AJUSTES (II = 3+4-5)			10.072.427,99	10.072.427,99
Resultado presupuestario ajustado (I+II)				35.558.660,31

El Resultado Presupuestario ajustado aumenta con respecto a 2018 en 12.458.402'48 €.

CUARTO: Remanente de Tesorería.

El remanente de tesorería es el saldo que permite conocer, al final del ejercicio la solvencia o capacidad económica que tiene la administración para afrontar sus deudas. Para ello se cuantifican, por un lado, los fondos líquidos de Tesorería más los derechos pendientes de cobro, restando las obligaciones pendientes de pago.



Nº DE CUENTAS	COMPONENTES	2019		2018	
57,556	1. (+) Fondos líquidos		89.788.501,94		65.070.289,95
	2. (+) Derechos pendientes de cobro		10.629.942,05		6.121.316,21
430	- (+) del Presupuesto corriente	4.681.137,67		1.236.830,46	
431	- (+) de Presupuestos cerrados	4.620.784,96		4.414.676,48	
257,258,270,275,440,44 2,449,456,470,471,472,5 37,538,550,565,566	- (+) de operaciones no presupuestarias	1.328.019,42		469.809,27	
	3. (-) Obligaciones pendientes de pago		13.219.803,01		9.308.680,44
400	- (+) del Presupuesto corriente	8.303.981,50		5.315.921,94	
401	- (+) de Presupuestos cerrados	183.570,97		158.795,22	
165,166,180,185,410,41 4,419,453,456,475,476,4 77,502,515,516,521,550, 560,561	- (+) de operaciones no presupuestarias	4.732.250,54		3.835.963,28	
	4. (+) Partidas pendientes de aplicación		-1.875.120,66		-1.832.818,70
554,559	- (-) cobros realizados pendientes de aplicación definitiva	2.349.281,22		2.310.488,46	
555,5581,5585	- (+) pagos realizados pendientes de aplicación definitiva	474.160,56		477.669,76	
	I. Remanente de tesorería total (1 + 2 - 3 + 4)		85.323.520,32		60.050.107,02
2961,2962,2981,2982,49 00,4901,4902,4903,5961 5962,5981,5982	II. Saldos de dudoso cobro		2.983.933,42		2.876.029,23
	III. Exceso de financiación afectada		3.373.552,61		5.100.581,88
	IV. Remanente de tesorería para gastos generales (I-II-III)		78.966.034,20		52.073.495,91

Al realizar el ajuste del Remanente de Tesorería se han deducido 2.983.933 € de derechos reconocidos de difícil o imposible recaudación, de conformidad el art. 2º de la Ley 27/2013, de 27 de diciembre, de racionalización y sostenibilidad de la Administración Local. Los saldos de dudoso cobro representan el 64,58 % de los derechos pendientes de cobro de ejercicios cerrados. En el ejercicio 2018 los derechos de imposible o difícil recaudación se cuantificaron en la cantidad de 2.876.029,23 €.

Para el cálculo del dudoso cobro se han aplicado los porcentajes fijados en el artículo 193.bis del Texto Refundido de la Ley de Haciendas Locales, excluyendo del cálculos los derechos reconocidas por otras Administraciones Públicas a favor de las entidades locales, tal y como publicó el MINHAP el 5 de marzo en una nota explicativa de dicha reforma local

En base a los criterios antes señalados el detalle por ejercicios de los derechos de dudoso cobro para la liquidación de 2019 es el siguiente:

Año	Pendientes cobro	Dudoso cobro
Total 1999	217.166,22	217.166,22
Total 2000	3.278,94	3.278,94
Total 2002	93.370,01	93.370,01





AYUNTAMIENTO DE TORREVIEJA
ALCALDÍA

Doc. 12

Pág. 266

Total 2003	98.976,38	98.976,38
Total 2005	1.122,27	1.122,27
Total 2006	1.259,12	1.259,12
Total 2007	3.864,68	3.864,68
Total 2008	104.532,61	104.532,61
Total 2009	220.619,91	220.619,91
Total 2010	440.213,44	440.213,44
Total 2011	217.582,23	217.582,23
Total 2012	173.873,40	173.873,40
Total 2013	372.215,26	279.161,46
Total 2014	560.628,99	420.471,77
Total 2015	492.671,41	246.335,73
Total 2016	426.598,43	213.299,23
Total 2017	652.877,30	163.219,34
Total 2018	342.347,10	85.586,78
Total general	4.423.197,70	2.983.933,52

El Remanente de Tesorería para gastos generales es de 78.966.034,20 €, aumenta con respecto a 2018 en 26.892.538'29€.

Los derechos pendientes de cobro del presupuesto con respecto al 31 de diciembre del año 2018 aumentan en 3.650.415'69 € y las obligaciones pendientes de pago aumentan en 3.911.122'57 €.

Los fondos líquidos de tesorería se incrementan en 24.718.211,99 € y los gastos con financiación afectada disminuyen en 1.727.029,27 €.

QUINTO: Ahorro Neto.

El artículo 53.1 del TRLRHL establece: "... A estos efectos se entenderá por ahorro neto de las entidades locales y sus organismos autónomos de carácter administrativo la diferencia entre los derechos liquidados por los capítulos uno a cinco, ambos inclusive, del estado de ingresos, y de las obligaciones reconocidas por los capítulos uno, dos y cuatro del estado de gastos, minorada en el importe de una anualidad teórica de amortización de la operación proyectada y de cada



uno de los préstamos y empréstitos propios y avalados a terceros pendientes de reembolso.

El importe de la anualidad teórica de amortización, de cada uno de los préstamos a largo plazo concertados y de los avalados por la corporación pendientes de reembolso, así como la de la operación proyectada, se determinará en todo caso, en términos constantes, incluyendo los intereses y la cuota anual de amortización, cualquiera que sea la modalidad y condiciones de cada operación.

En el ahorro neto no se incluirán las obligaciones reconocidas, derivadas de modificaciones de créditos, que hayan sido financiadas con remanente líquido de tesorería.

No se incluirán en el cálculo de las anualidades teóricas, las operaciones de crédito garantizadas con hipotecas sobre bienes inmuebles, en proporción a la parte del préstamo afectado por dicha garantía.

Si el objeto de la actividad del organismo autónomo o sociedad mercantil local, es la construcción de viviendas, el cálculo del ahorro neto se obtendrá tomando la media de los dos últimos ejercicios...".

Se ha calculado la anualidad teórica de amortización de cada uno de los préstamos, así como el Ahorro Neto de acuerdo con lo establecido en el artículo 53.1 del TRLRHL, con el resultado que se detalla en la tabla 9 y 10, dando como resultado un ahorro neto positivo.

Igualmente debemos considerar la regulación contenida en la disposición final trigésimo primera de la Ley de Presupuestos Generales del Estado para el año 2013 en el que se establece que " para la determinación de los ingresos





AYUNTAMIENTO DE TORREVEJA
ALCALDÍA

Doc. 12

Pág. 268

corrientes a computar en el cálculo del ahorro neto y del nivel de endeudamiento, se deducirá el importe de los ingresos afectados a operaciones de capital y cualesquiera otros ingresos extraordinarios aplicados a los capítulos 1 a 5 que, por su afectación legal y/o carácter no recurrente, no tienen la consideración de ingresos ordinarios".

Anualidad Teórica de amortización

ENTIDAD	CAPITAL INICIAL	INTERES	Nº PLAZOS	PAGO	
				TRIMESTRAL	ANUAL
BCL REF 00	11.006.168,00	5,180	80	221.746,43	886.985,70
BCL 00	5.989.236,00	5,180	80	120.667,95	482.671,78
BBVA 04	6.300.000,00	2,231	80	97.837,18	391.348,73
CAM 04	2.185.789,00	2,330	84	32.978,73	131.914,92
BBVA 05	2.472.122,00	2,206	84	36.851,01	147.404,03
CAM 05	5.387.762,00	2,260	84	80.737,57	322.950,27
CAM 2007	6.400.000,00	4,228	84	115.331,89	461.327,56
BBVA 2008	6.000.000,00	4,660	84	112.373,79	449.495,16
CAJAMADRID 09	6.000.000,00	3,110	84	97.542,34	390.169,34
PRESTAMO 2018	2.486.664,96	0,170	12		209.519,01
ANUALIDAD TEORICA DE AMORTIZACION					3.873.787

Ahorro Neto

AHORRO NETO LIQUIDACION 2019				
LIQUIDACION	OBLIGACIONES	DERECHOS	AHORRO	AHORRO
2019	CORRIENTES	CORRIENTES	BRUTO	NETO
Cap. 1	27.114.881,32	68.341.361,16		
Cap. 2	46.461.118,80	4.576.022,31		
Cap. 3		14.006.487,96		
Cap. 4	2.039.116,55	19.532.387,57		
Cap. 5	0,00	869.091,77		
TOTAL	75.615.116,67	107.325.350,77	31.710.234,10	27.836.447,10
INDICE AHORRO NETO: (Ahorro neto/der. corr. X 100)				25,94%

SEXTO: Porcentaje de la Deuda Viva.

El total del saldo vivo de las operaciones de deuda pendientes es de 17.292.454'34 €, que sobre los recursos



ordinarios consolidados del ejercicio 2019, que ascienden a 107.325.350'77€, representa el 16,11%.

SÉPTIMO: Evaluación del cumplimiento del objetivo de estabilidad presupuestaria, regla de gasto.

En relación con la evaluación del cumplimiento del objetivo de estabilidad presupuestaria, regla de gasto y nivel de deuda, por el Órgano de Contabilidad y Funcionarios en Materia Económica, Financiera y Presupuestaria, se ha emitido informe independiente que se acompaña a la presente liquidación del presupuesto y cuyas conclusiones son:

- Cumple el objetivos de estabilidad presupuestaria arrojando una capacidad de financiación al cierre del ejercicio de 33.954.761'04.
- **NO Cumple** con el objetivo de regla de gasto, arrojando una diferencia entre el límite de la regla de gasto y el gasto computable al cierre del ejercicio de 2.876.395'25 €, con una variación de gasto computable del 7'10 %.

Respecto del incumplimiento del citado objetivo se ha procedido a tomar como referencia el gasto computable de la liquidación 2018 para el cálculo del límite de la regla de gasto 2019.

En virtud de lo establecido por el artículo 16.2 del Real Decreto 1463/2007, de 2 de noviembre, por el que se aprueba el Reglamento de desarrollo de la Ley General de Estabilidad Presupuestaria, la entidad local debe remitir el informe a la Dirección General de Coordinación Financiera con Entidades Locales o al órgano competente de la comunidad autónoma que ejerza la tutela financiera en el plazo de 15 días, contados desde el conocimiento de este informe por el Pleno.

Caso de aprobarse la liquidación del Presupuesto de la Entidad con el incumplimiento del objetivo de estabilidad





presupuestaria o de Regla de Gasto deberá aprobarse por el Pleno un Plan Económico-Financiero de reequilibrio.

Aprobación y publicación (artículo 23.4 de la LOEP) (artículos 21, 22, 24 y 26 del REGLAMENTO): El plan económico-financiero, en su caso, debe ser elevado al Pleno en el plazo máximo de un mes desde que se ponga de manifiesto el desequilibrio, y en el caso de las Entidades Locales no incluidas en el ámbito subjetivo de los artículos 111 y 135 TRLRHL, el plan no requerirá ninguna aprobación adicional, debiendo ser comunicado al órgano competente de la tutela de la Comunidad Autónoma.

El Pleno dispone de dos meses desde la presentación del plan para su aprobación.

Efectos para la entidad por incumplimiento de la obligación de aprobar el PEF (Art. 25 LOEPSF):

En caso de falta de presentación, de falta de aprobación o de incumplimiento del plan económico-financiero, el ayuntamiento responsable deberá:

a) Aprobar, en el plazo de 15 días desde que se produzca el incumplimiento, la no disponibilidad de créditos y efectuar la correspondiente retención de créditos, que garantice el cumplimiento del objetivo establecido. Dicho acuerdo deberá detallar las medidas de reducción de gasto correspondientes e identificar el crédito presupuestario afectado, no pudiendo ser revocado durante el ejercicio presupuestario en el que se apruebe o hasta la adopción de medidas que garanticen el cumplimiento del objetivo establecido, ni dar lugar a un incremento del gasto registrado en cuentas auxiliares, a cuyo efecto esta información será objeto de un seguimiento específico. Asimismo, cuando resulte necesario para dar



cumplimiento a los compromisos de consolidación fiscal con la Unión Europea, las competencias normativas que se atribuyan a las Comunidades Autónomas en relación con los tributos cedidos pasarán a ser ejercidas por el Estado.

b) Constituir, cuando se solicite por el Ministerio de Hacienda y Administraciones Públicas, un depósito con intereses en el Banco de España equivalente al 0,2 % de su Producto Interior Bruto nominal. El depósito será cancelado en el momento en que se apliquen las medidas que garanticen el cumplimiento de los objetivos.

Si en el plazo de 3 meses desde la constitución del depósito no se hubiera presentado o aprobado el plan, o no se hubieran aplicado las medidas, el depósito no devengará intereses. Si transcurrido un nuevo plazo de 3 meses persistiera el incumplimiento podrá acordar que el depósito se convertirá en multa coercitiva.

De no adaptarse las medidas citadas o en caso de resultar estas insuficientes el Gobierno podrá acordar el envío, bajo la dirección del Ministerio de Hacienda y Administraciones Públicas, de una comisión de expertos para valorar la situación económico-presupuestaria del ayuntamiento afectado. Esta comisión podrá solicitar, y la administración correspondiente estará obligada a facilitar, cualquier dato, información o antecedente respecto a las partidas de ingresos o gastos. La comisión deberá presentar una propuesta de medidas y sus conclusiones se harán públicas en una semana. Las medidas propuestas serán de obligado cumplimiento para la administración incumplidora.

En el supuesto de que una corporación local no adoptase el acuerdo de no disponibilidad de créditos, no constituyese el depósito en el Banco de España, o no adoptase las medidas propuestas por la comisión de expertos que en su caso se hubiese enviado, el Gobierno, o en su caso, la Comunidad Autónoma que tenga atribuida la tutela financiera, requerirá





AYUNTAMIENTO DE TORREVIEJA
ALCALDÍA

Doc. 12
Pág. 272

al presidente de la entidad local para que adopte las medidas exigidas, adoptando las acciones que sean necesarias para obligar al cumplimiento forzoso de las mismas.

La persistencia en los incumplimientos por parte de alguna entidad local, podrá conllevar, como ya se ha señalado, la disolución de los órganos de la Corporación.

Responsabilidades por la no presentación del PEF

Constituye infracción muy grave la no presentación o la falta de puesta en marcha en plazo del plan económico-financiero o las medidas del mismo, como ha recogido el artículo 28.h) de la Ley 19/2013, de 9 de diciembre de Transparencia, acceso a la información y Buen Gobierno, que deberá sancionarse según lo previsto en su artículo 30.

OCTAVO: De acuerdo con lo establecido en el artículo 191.3 y 193.4 del Texto Refundido de la Ley Reguladora de las Haciendas Locales, la aprobación de la Liquidación del Presupuesto corresponde al Presidente de la Entidad y de la misma se dará cuenta al Pleno.

NOVENO: Dispone el artículo 193.5 que de la Liquidación del Presupuesto Municipal se remitirá copia antes de finalizar el mes de Marzo a la Administración del Estado y a la Comunidad Autónoma, por lo que se deberá proceder de manera urgente a su comunicación.

DÉCIMO: Se informa favorablemente la Liquidación del Presupuesto del ejercicio 2019, por estar confeccionada y constar los documentos que señala la legislación aplicable.

”



H E R E S U E L T O

PRIMERO.- Dejar sin efecto el Decreto de fecha 6 de mayo de 2020 sobre liquidación del Presupuesto 2019.

SEGUNDO.- Aprobar conforme a lo dispuesto en el Artículo 191.3.2° del Texto Refundido de la Ley de Haciendas Locales aprobado por R.D.L. 2/2004, la Liquidación del ejercicio 2019 formada por la Intervención General de este Ayuntamiento en fecha 24 de abril de 2020 cuyos estados se adjuntan como anexo I al presente decreto y de los que se destacan los siguientes:
Ejecución del Presupuesto de Gastos.

Capítulo	Créditos Presupuestarios			%	Obligaciones Reco. Netas	%
	Iniciales	Modificac.	Definitivos			
1 Gastos de personal	27.465.842,28	1.753.898,28	29.219.740,56	6,39	27.001.008,65	92,41
2 Gastos bienes corr. y serv.	46.465.130,16	8.793.148,26	55.258.278,42	18,92	45.099.480,11	81,62
3 Gastos financieros	211.332,78	999.802,65	1.211.135,43	473,09	1.191.007,97	98,34
4 Transf. Corrientes	5.900.000,00	-129.779,09	5.770.220,91	-2,20	3.687.665,15	63,91
5 Fondo contingencia	1.813.206,64	-1.553.382,59	259.824,05	-85,67	0	0
6 Inversiones reales	5.350.000,00	5.382.723,61	10.732.723,61	100,61	1.245.472,66	11,6
7 Transf. Capital	0,00	453.331,63	453.331,63		453331,63	100
8 Activos financieros	135.043,83	0,00	135.043,83	0,00	122.723,98	90,88
9 Pasivos financieros	2.659.444,31	8.461.237,16	11.120.681,47	318,16	2.856.522,30	25,69
TOTALES...	90.000.000,00	24.160.979,91	114.160.979,91	26,85	81.657.212,45	71,53

Ejecución del Presupuesto de Ingresos.

Capítulo	Créditos Presupuestarios			%	Derechos Reco. Netos	%
	Iniciales	Modificac.	Definitivos			
1 Impuestos directos	54.446.189,89	0,00	54.446.189,89	0,00	68.341.361,16	125,52
2 Impuestos indirectos	3.174.452,61	0,00	3.174.452,61	0,00	4.576.022,31	144,15
3 Tasas y otros ingre.	13.710.987,79	0,00	13.710.987,79	0,00	13.821.681,76	100,81
4 Transf. corrientes	17.615.503,55	1.252.576,04	18.868.079,59	7,11	19.401.288,11	102,83
5 Ingresos patrim.	917.822,33	0,00	917.822,33	0,00	869.091,77	94,69
7 Transf. capital	0,00	1.202.860,63	1.202.860,63		0	0





8	Activos financ.	135.043,83	21.705.543,24	21.840.587,07	16072,96	130.382,82	0,6
TOTALES...		90.000.000,00	24.160.979,91	114.160.979,91	26,85	107.139.827,93	93,85

RESULTADO PRESUPUESTARIO

Conceptos	Derechos reconocidos netos	Obligaciones reconocidas netas	Ajustes	Resultado presupuestario
a) Operaciones corrientes	107.009.445,11	76.975.545,04		30.033.900,07
b) Otras operaciones no financieras	0,00	1.698.804,29		-1.698.804,29
1. Total operaciones no financieras (a+b)	107.009.445,11	78.674.349,33		28.335.095,78
c) Activos financieros	130.382,82	122.723,98		7.658,84
d) Pasivos financieros	0,00	2.856.522,30		-2.856.522,30
2. Total operaciones financieras (c+d)	130.382,82	2.979.246,28		-2.848.863,46
I. RESULTADO PRESUPUESTARIO DEL EJERCICIO (I = 1+2)	107.139.827,93	81.653.595,61		25.486.232,32
AJUSTES:				
3. Créditos gastados financiados con remanente de tesorería para gastos generales			8.345.398,72	
4. Desviaciones de financiación negativas del ejercicio			1.727.029,27	
5. Desviaciones de financiación positivas del ejercicio			0,00	
II. TOTAL AJUSTES (II = 3+4-5)			10.072.427,99	10.072.427,99
Resultado presupuestario ajustado (I+II)				35.558.660,31

Remanente de Tesorería

Nº DE CUENTAS	COMPONENTES	2019	2018
57,556	1. (+) Fondos líquidos	89.788.501,94	65.070.289,95
	2. (+) Derechos pendientes de cobro	10.629.942,05	6.121.316,21
430	- (+) del Presupuesto corriente	4.681.137,67	1.236.830,46
431	- (+) de Presupuestos cerrados	4.620.784,96	4.414.676,48
257,258,270,275,440,44 2.449,456,470,471,472,5 37,538,550,555,566	- (+) de operaciones no presupuestarias	1.328.019,42	469.809,27
	3. (-) Obligaciones pendientes de pago	13.219.803,01	9.308.680,44
400	- (+) del Presupuesto corriente	8.303.981,50	5.315.921,94
401	- (+) de Presupuestos cerrados	183.570,97	156.795,22
165,166,180,185,410,41 4.419,453,456,475,476,4 77,502,515,516,521,550, 560,561	- (+) de operaciones no presupuestarias	4.732.250,54	3.835.963,28
	4. (+) Partidas pendientes de aplicación	-1.875.120,66	-1.832.818,70
554,559	- (-) cobros realizados pendientes de aplicación definitiva	2.349.281,22	2.310.488,46
555,5581,5585	- (+) pagos realizados pendientes de aplicación definitiva	474.160,56	477.669,76
	I. Remanente de tesorería total (1 + 2 - 3 + 4)	85.323.520,32	60.050.107,02
2961,2962,2981,2982,49 00,4901,4902,4903,5961 ,5962,5981,5982	II. Saldos de dudoso cobro	2.983.933,42	2.876.029,23
	III. Exceso de financiación afectada	3.373.552,61	5.100.581,88
	IV. Remanente de tesorería para gastos generales (I-II-III)	78.966.034,20	52.073.495,91

Tercero.- Dar cuenta al Pleno de la Corporación en la primera sesión que celebre, de acuerdo con cuanto establece el artículo 193.4 del Texto Refundido de la Ley Reguladora de las Haciendas Locales aprobado por Real Decreto Legislativo 2/2004, de 5 de marzo y 90.2 del Real Decreto 500/1990, de 20 de abril.



Cuarto.- Ordenar la remisión de copia de dicha Liquidación a los organismos competentes, tanto de la Delegación de Hacienda como de la Comunidad Autónoma, a la máxima brevedad.

Torre Vieja, 2 de junio de 2020

El Alcalde-Presidente



Fdo.- Eduardo Dolón Sánchez.

Ante mí,
El órgano de apoyo a J.G.L.



Pilar García Francés

