



AYUNTAMIENTO DE TORREVIEJA

INTERVENCIÓN

FAX 571 71 84

*INFORME DE INTERVENCIÓN SOBRE LÍMITE DE LA DEUDA VIVA DEL
AYUNTAMIENTO DE TORREVIEJA. LIQUIDACIÓN 2013*

La Orden HAP/2015/2012, de 1 de octubre, por el que se desarrollan las obligaciones de suministro de información previstas en la ley Orgánica 2/2012, de 27 de abril, de Estabilidad Presupuestaria y Sostenibilidad Financiera, establece en su artículo 15 que antes del 31 de marzo del ejercicio en que vayan referidas las liquidaciones se emitirá informe referente a la situación a 31 de diciembre de del ejercicio anterior de la deuda viva, incluidos los cuadros de amortización.

En cuanto al cumplimiento del límite de deuda

La deuda viva a 31 de diciembre de los préstamos en vigor, ascendía a 66.357.135,40€, según el siguiente desglose:

PRESTAMO	31/12/2013
BCL REF 00	3.852.158,64
BCL 00	2.096.232,49
BBVA 04	3.386.250,00
CAM 04	1.422.499,19
BBVA 05	1.606.880,07
CAM 05	3.629.002,24
CAM 2007	5.117.118,19
BBVA 2008	4.575.000,00
CAJAMADRID 09	5.004.570,52
BBVA Remanente	4.433.919,10
BBVA Deudas ven	1.136.438,25
BBVA 2009 RE 3	5.119.889,78
CAM 98 ref. 2009	4.176.627,27
CAM 2000 ref. 2009	3.814.457,90
PLAN PAGO PROVEEDORES	16.986.091,76



AYUNTAMIENTO DE TORREVIEJA
INTERVENCION

FAX 571 71 84

En cuanto a los ingresos ordinarios liquidado por los capítulos 1 a 5, estos ascienden en el Ayuntamiento a la cantidad de 92.459.658,48€ Con ello el porcentaje de deuda será:

66.357.135,40	:	92.459.658,48	X	100	71,77%
---------------	---	---------------	---	-----	--------

Se cumple, por tanto el límite de deuda que fija el artículo 53 del Texto Refundido de la Ley de Haciendas Locales en el 110 % de los recursos ordinarios. Igualmente, el porcentaje de deuda es inferior al fijado al objeto de precisar autorización para concertar nuevos préstamos o refinarciar los existentes, que se encuentra actualmente en el 75%.

En Torreveja a 28 de febrero de 2014.

La Interventora General,

Carmen Corral García.

AVANCE LIQUIDACION PRESUPUESTO 2013
DEUDA VIVA TOTAL AVANCE LIQUIDACION AYUNTAMIENTO TORREVIEJA 2013
SOBRE AVANCE LIQUIDACION INGRESOS CORRIENTES 2013

		INICIAL	31.12.2013
1	BEI INVERSIONES 1997	961.619,37	0,00
2	BCL REFINANC 2000	11.006.168,00	3.852.158,64
3	BCL 2000	5.989.236,00	2.096.232,49
4	CAM 2002	3.806.811,36	0,00
5	CAM 2003	3.380.337,00	0,00
6	BBVA 2004	6.300.000,00	3.386.250,00
7	CAM 2004	2.185.789,00	1.422.499,19
8	BBVA 2005	2.472.122,00	1.606.880,07
9	CAM 2005	5.387.762,00	3.629.002,24
10	CAM 2007	6.400.000,00	5.117.118,19
11	BBVA 2008	6.000.000,00	4.575.000,00
12	CAJAMADRID 2009	6.000.000,00	5.004.570,52
15	BBVA 2009 REFI. 1997/2000/2003	5.759.876,00	5.119.889,78
16	CAM DEXIA SABADELL 2009 REFI. 1998	4.698.707,00	4.176.627,13
17	CAM DEXIA SABADELL 2009 REFI. 2000	4.291.265,00	3.814.457,90
	OTROS CREDITOS L/P SIN DERIVADOS	74.639.692,73	43.800.686,15
13	BBVA 2009 REMANENTE TESORERIA	8.619.182,00	4.433.919,10
14	BBVA 2009 DEUDAS VENCIDAS	2.209.144,00	1.136.438,25
	RDL 5/2009	10.828.326,00	5.570.357,35
18	RDL 4/2012	16.986.091,76	16.986.091,76
	TOTAL 1 a 18	102.454.110,49	66.357.135,26
	INGRESOS CORRIENTES 2013 1 a 5		92.459.658,48
	% DEUDA 1 a 18/INGRESOS CORRIENTES		71,77
	DEUDA TOTAL 75 %		69.344.743,86
	INCREMENTO DEUDA		2.987.608,60

Torrevieja, 25 febrero 2014


 El Economista

LIQUIDACION

AYUNTAMIENTO DE TORREVIEJA

2013

CUADROS AMORTIZACION PRESTAMOS

Torre vieja, 29 de enero de 2014

BCL REFINANCIACION 2000

Interés 5,18% fijo
Plazo 80 trimestres amortización constante

Nº	Fecha	Capital pendiente	Interés	Amortización	Trimestralidad	Capital final	Tipo fijo
1	23/02/2009	6.603.701,00	87.418,32	137.577,10	224.995,42	6.466.123,90	5,180
2	23/05/2009	6.466.123,90	82.805,90	137.577,10	220.383,00	6.328.546,80	5,180
3	23/08/2009	6.328.546,80	81.954,68	137.577,10	219.531,78	6.190.969,70	5,180
4	23/11/2009	6.190.969,70	80.173,06	137.577,10	217.750,16	6.053.392,60	5,180
	Año 2009		332.351,96	550.308,40	882.660,36		
5	23/02/2010	6.053.392,60	80.133,46	137.577,10	217.710,56	5.915.815,50	5,180
6	23/05/2010	5.915.815,50	75.758,59	137.577,10	213.335,69	5.778.238,40	5,180
7	23/08/2010	5.778.238,40	76.491,00	137.577,10	214.068,10	5.640.661,30	5,180
8	23/11/2010	5.640.661,30	74.669,82	137.577,10	212.246,92	5.503.084,20	5,180
	Año 2010		307.052,87	550.308,40	857.361,27		
9	23/02/2011	5.503.083,84	72.848,60	137.577,10	210.425,70	5.365.506,74	5,180
10	23/05/2011	5.365.506,74	68.711,28	137.577,10	206.288,38	5.227.929,64	5,180
11	23/08/2011	5.227.929,64	69.206,17	137.577,10	206.783,27	5.090.352,54	5,180
12	23/11/2011	5.090.352,54	67.384,96	137.577,10	204.962,06	4.952.775,44	5,180
	Año 2011		278.151,01	550.308,40	828.459,41		
13	23/02/2012	4.952.775,44	65.563,74	137.577,10	203.140,84	4.815.198,34	5,180
14	23/05/2012	4.815.198,34	62.356,82	137.577,10	199.933,92	4.677.621,24	5,180
15	23/08/2012	4.677.621,24	61.921,31	137.577,10	199.498,41	4.540.044,14	5,180
16	23/11/2012	4.540.044,14	60.100,10	137.577,10	197.677,20	4.402.467,04	5,180
	Año 2012		249.941,97	550.308,40	800.250,37		
17	23/02/2013	4.402.467,04	58.278,88	137.577,10	195.855,98	4.264.889,94	5,180
18	23/05/2013	4.264.889,94	54.616,65	137.577,10	192.193,75	4.127.312,84	5,180
19	23/08/2013	4.127.312,84	54.636,45	137.577,10	192.213,55	3.989.735,74	5,180
20	23/11/2013	3.989.735,74	52.815,24	137.577,10	190.392,34	3.852.158,64	5,180
	Año 2013		220.347,22	550.308,40	770.655,62		
21	23/02/2014	3.852.158,64	49.885,45	137.577,10	187.462,55	3.714.581,54	5,180
22	23/05/2014	3.714.581,54	48.103,83	137.577,10	185.680,93	3.577.004,44	5,180
23	23/08/2014	3.577.004,44	46.322,21	137.577,10	183.899,31	3.439.427,34	5,180
24	23/11/2014	3.439.427,34	44.540,58	137.577,10	182.117,68	3.301.850,24	5,180
	Año 2014		188.852,08	550.308,40	739.160,48		
25	23/02/2015	3.301.850,24	42.758,96	137.577,10	180.336,06	3.164.273,14	5,180
26	23/05/2015	3.164.273,14	40.977,34	137.577,10	178.554,44	3.026.696,04	5,180
27	23/08/2015	3.026.696,04	39.195,71	137.577,10	176.772,81	2.889.118,94	5,180
28	23/11/2015	2.889.118,94	37.414,09	137.577,10	174.991,19	2.751.541,84	5,180
	Año 2015		160.346,10	550.308,40	710.654,50		
29	23/02/2016	2.751.541,84	35.632,47	137.577,10	173.209,57	2.613.964,74	5,180
30	23/05/2016	2.613.964,74	33.850,84	137.577,10	171.427,94	2.476.387,64	5,180
31	23/08/2016	2.476.387,64	32.069,22	137.577,10	169.646,32	2.338.810,54	5,180
32	23/11/2016	2.338.810,54	30.287,60	137.577,10	167.864,70	2.201.233,44	5,180
	Año 2016		131.840,13	550.308,40	682.148,53		
33	23/02/2017	2.201.233,44	28.505,97	137.577,10	166.083,07	2.063.656,34	5,180
34	23/05/2017	2.063.656,34	26.724,35	137.577,10	164.301,45	1.926.079,24	5,180
35	23/08/2017	1.926.079,24	24.942,73	137.577,10	162.519,83	1.788.502,14	5,180
36	23/11/2017	1.788.502,14	23.161,10	137.577,10	160.738,20	1.650.925,04	5,180
	Año 2017		103.334,15	550.308,40	653.642,55		
37	23/02/2018	1.650.925,04	21.379,48	137.577,10	158.956,58	1.513.347,94	5,180
38	23/05/2018	1.513.347,94	19.597,86	137.577,10	157.174,96	1.375.770,84	5,180
39	23/08/2018	1.375.770,84	17.816,23	137.577,10	155.393,33	1.238.193,74	5,180
40	23/11/2018	1.238.193,74	16.034,61	137.577,10	153.611,71	1.100.616,64	5,180

	Año 2018		74.828,18	550.308,40	625.136,58		
41	23/02/2019	1.100.616,64	14.252,99	137.577,10	151.830,09	963.039,54	5,180
42	23/05/2019	963.039,54	12.471,36	137.577,10	150.048,46	825.462,44	5,180
43	23/08/2019	825.462,44	10.689,74	137.577,10	148.266,84	687.885,34	5,180
44	23/11/2019	687.885,34	8.908,12	137.577,10	146.485,22	550.308,24	5,180
	Año 2019		46.322,20	550.308,40	596.630,60		
45	23/02/2020	550.308,24	7.126,49	137.577,10	144.703,59	412.731,14	5,180
46	23/05/2020	412.731,14	5.344,87	137.577,10	142.921,97	275.154,04	5,180
47	23/08/2020	275.154,04	3.563,24	137.577,10	141.140,34	137.576,94	5,180
48	23/11/2020	137.576,94	1.781,62	137.576,94	139.358,56	0,00	5,180
	Año 2020		17.816,23	550.308,24	568.124,47		

Torrevieja, 2 diciembre 2013

El Economista



BCL INVERSIONES 2000

Interés

5,18%

Plazo

80 trimestres amortización constante

Nº	Fecha	Capital pendiente	Interés	Amortización	Trimestralidad	Capital final	Tipo fijo
1	23/02/2009	3.593.541,00	47.570,50	74.865,45	122.435,95	3.518.675,55	5,180
2	23/05/2009	3.518.675,55	45.060,56	74.865,45	119.926,01	3.443.810,10	5,180
3	23/08/2009	3.443.810,10	44.597,34	74.865,45	119.462,79	3.368.944,65	5,180
4	23/11/2009	3.368.944,65	43.627,83	74.865,45	118.493,28	3.294.079,20	5,180
	Año 2009		180.856,23	299.461,80	480.318,03		
5	23/02/2010	3.294.079,20	43.606,29	74.865,45	118.471,74	3.219.213,75	5,180
6	23/05/2010	3.219.214,24	41.225,62	74.865,45	116.091,07	3.144.348,79	5,180
7	23/08/2010	3.144.348,79	41.624,19	74.865,45	116.489,64	3.069.483,34	5,180
8	23/11/2010	3.069.483,34	40.633,14	74.865,45	115.498,59	2.994.617,89	5,180
	Año 2010		167.089,24	299.461,80	466.551,04		
9	23/02/2011	2.994.617,89	39.642,09	74.865,45	114.507,54	2.919.752,44	5,180
10	23/05/2011	2.919.752,44	37.390,67	74.865,45	112.256,12	2.844.886,99	5,180
11	23/08/2011	2.844.886,99	37.659,98	74.865,45	112.525,43	2.770.021,54	5,180
12	23/11/2011	2.770.021,54	36.668,93	74.865,45	111.534,38	2.695.156,09	5,180
	Año 2011		151.361,67	299.461,80	450.823,47		
13	23/02/2012	2.695.156,09	35.677,88	74.865,45	110.543,33	2.620.290,64	5,180
14	23/05/2012	2.620.290,64	33.932,76	74.865,45	108.798,21	2.545.425,19	5,180
15	23/08/2012	2.545.425,19	33.695,77	74.865,45	108.561,22	2.470.559,74	5,180
16	23/11/2012	2.470.559,74	32.704,72	74.865,45	107.570,17	2.395.694,29	5,180
	Año 2012		136.011,13	299.461,80	435.472,93		
17	23/02/2013	2.395.694,29	31.713,67	74.865,45	106.579,12	2.320.828,84	5,180
18	23/05/2013	2.320.828,84	29.720,79	74.865,45	104.586,24	2.245.963,39	5,180
19	23/08/2013	2.245.963,39	29.731,56	74.865,45	104.597,01	2.171.097,94	5,180
20	23/11/2013	2.171.097,94	28.740,51	74.865,45	103.605,96	2.096.232,49	5,180
	Año 2013		119.906,53	299.461,80	419.368,33		
21	23/02/2014	2.096.232,49	27.146,21	74.865,45	102.011,66	2.021.367,04	5,180
22	23/05/2014	2.021.367,04	26.176,70	74.865,45	101.042,15	1.946.501,59	5,180
23	23/08/2014	1.946.501,59	25.207,20	74.865,45	100.072,65	1.871.636,14	5,180
24	23/11/2014	1.871.636,14	24.237,69	74.865,45	99.103,14	1.796.770,69	5,180
	Año 2014		102.767,80	299.461,80	402.229,60		
25	23/02/2015	1.796.770,69	23.268,18	74.865,45	98.133,63	1.721.905,24	5,180
26	23/05/2015	1.721.905,24	22.298,67	74.865,45	97.164,12	1.647.039,79	5,180
27	23/08/2015	1.647.039,79	21.329,17	74.865,45	96.194,62	1.572.174,34	5,180
28	23/11/2015	1.572.174,34	20.359,66	74.865,45	95.225,11	1.497.308,89	5,180
	Año 2015		87.255,68	299.461,80	386.717,48		
29	23/02/2016	1.497.308,89	19.390,15	74.865,45	94.255,60	1.422.443,44	5,180
30	23/05/2016	1.422.443,44	18.420,64	74.865,45	93.286,09	1.347.577,99	5,180
31	23/08/2016	1.347.577,99	17.451,13	74.865,45	92.316,58	1.272.712,54	5,180
32	23/11/2016	1.272.712,54	16.481,63	74.865,45	91.347,08	1.197.847,09	5,180
	Año 2016		71.743,56	299.461,80	371.205,36		
33	23/02/2017	1.197.847,09	15.512,12	74.865,45	90.377,57	1.122.981,64	5,180
34	23/05/2017	1.122.981,64	14.542,61	74.865,45	89.408,06	1.048.116,19	5,180
35	23/08/2017	1.048.116,19	13.573,10	74.865,45	88.438,55	973.250,74	5,180
36	23/11/2017	973.250,74	12.603,60	74.865,45	87.469,05	898.385,29	5,180
	Año 2017		56.231,43	299.461,80	355.693,23		
37	23/02/2018	898.385,29	11.634,09	74.865,45	86.499,54	823.519,84	5,180
38	23/05/2018	823.519,84	10.664,58	74.865,45	85.530,03	748.654,39	5,180
39	23/08/2018	748.654,39	9.695,07	74.865,45	84.560,52	673.788,94	5,180
40	23/11/2018	673.788,94	8.725,57	74.865,45	83.591,02	598.923,49	5,180

	Año 2018		40.719,31	299.461,80	340.181,11		
41	23/02/2019	598.923,49	7.756,06	74.865,45	82.621,51	524.058,04	5,180
42	23/05/2019	524.058,04	6.786,55	74.865,45	81.652,00	449.192,59	5,180
43	23/08/2019	449.192,59	5.817,04	74.865,45	80.682,49	374.327,14	5,180
44	23/11/2019	374.327,14	4.847,54	74.865,45	79.712,99	299.461,69	5,180
	Año 2019		25.207,19	299.461,80	324.668,99		
45	23/02/2020	299.461,69	3.878,03	74.865,45	78.743,48	224.596,24	5,180
46	23/05/2020	224.596,24	2.908,52	74.865,45	77.773,97	149.730,79	5,180
47	23/08/2020	149.730,79	1.939,01	74.865,45	76.804,46	74.865,34	5,180
48	23/11/2020	74.865,34	969,51	74.865,34	75.834,85	0,00	5,180
	Año 2020		9.695,07	299.461,69	309.156,76		

Torrevieja, 2 diciembre 2013

El Economista




CAM INVERSIONES 2003

Interés Euribor 3m + 0,15%
Plazo 40 trimestres amortización constante

Nº	Fecha	Capital pendiente	Interés	Amortización	Trimestralidad	Capital final	Tipo
1	30/03/2009	1.690.170,00	16.914,38	84.508,42	101.422,80	1.605.661,58	4,003
2	30/06/2009	1.605.661,58	8.104,12	84.508,42	92.612,54	1.521.153,16	1,975
3	30/09/2009	1.521.151,64	5.516,00	84.508,42	90.024,42	1.436.643,22	1,419
4	30/12/2009	1.436.643,22	3.487,00	84.508,42	87.995,42	1.352.134,80	0,971
	Año 2009		34.021,50	338.033,68	372.055,18		
5	30/03/2010	1.352.134,80	2.937,51	84.508,42	87.445,93	1.267.626,38	0,869
6	30/06/2010	1.267.626,32	2.611,03	84.508,42	87.119,45	1.183.117,90	0,806
7	30/09/2010	1.183.117,90	2.573,02	84.508,42	87.081,44	1.098.609,48	0,851
8	30/12/2010	1.098.609,48	2.877,01	84.508,42	87.385,43	1.014.101,06	1,036
	Año 2010		10.998,57	338.033,68	349.032,25		
9	30/03/2011	1.014.101,06	2.986,53	84.508,42	87.494,95	929.592,64	1,178
10	30/06/2011	929.592,64	2.955,28	84.508,42	87.463,70	845.084,22	1,244
11	30/09/2011	845.084,22	3.418,74	84.508,42	87.927,16	760.575,80	1,583
12	30/12/2011	760.575,80	3.252,98	84.508,42	87.761,40	676.067,38	1,692
	Año 2011		12.613,53	338.033,68	350.647,21		
13	30/03/2012	676.067,38	2.773,62	84.508,42	87.282,04	591.558,96	1,623
14	30/06/2012	591.558,96	1.712,83	84.508,42	86.221,25	507.050,54	1,133
15	30/09/2012	507.050,54	1.059,96	84.508,42	85.568,38	422.542,12	0,818
16	30/12/2012	422.542,12	457,14	84.508,42	84.965,56	338.033,70	0,428
	Año 2012		6.003,55	338.033,68	344.037,23		
17	30/03/2013	338.033,70	288,17	84.508,42	84.796,59	253.525,28	0,341
18	30/06/2013	253.525,28	232,60	84.508,42	84.741,02	169.016,86	0,359
19	30/09/2013	169.016,86	151,18	84.508,42	84.659,60	84.508,44	0,350
20	30/12/2013	84.508,44	79,89	84.508,44	84.588,33	0,00	0,374
	Año 2013		751,84	338.033,70	338.785,54		

Torrevieja, 29 enero 2014

El Economista



BBVA INVERSIONES 2004

Interés

Euribor + 0,09%

Plazo


80 trimestres amortización constante

Nº	Fecha	Cap pend	Interés	Amortizac	Trimestral	Cap final	Tipo
1	30/03/2009	4.961.250,00	41.886,87	78.750,00	120.636,87	4.882.500,00	3,358
2	30/06/2009	4.882.500,00	21.743,13	78.750,00	100.493,13	4.803.750,00	1,744
3	30/09/2009	4.803.750,00	16.929,00	78.750,00	95.679,00	4.725.000,00	1,375
4	30/12/2009	4.725.000,00	10.750,00	78.750,00	89.500,00	4.646.250,00	0,885
	Año 2009		91.309,00	315.000,00	406.309,00		
5	30/03/2010	4.646.250,00	9.648,07	78.750,00	88.398,07	4.567.500,00	0,830
6	30/06/2010	4.567.500,00	8.794,98	78.750,00	87.544,98	4.488.750,00	0,761
7	30/09/2010	4.488.750,00	9.603,31	78.750,00	88.353,31	4.410.000,00	0,838
8	30/12/2010	4.410.000,00	11.149,83	78.750,00	89.899,83	4.331.250,00	0,991
	Año 2010		39.196,19	315.000,00	354.196,19		
9	30/03/2011	4.331.250,00	12.206,91	78.750,00	90.956,91	4.252.500,00	1,140
10	30/06/2011	4.252.500,00	13.763,92	78.750,00	92.513,92	4.173.750,00	1,282
11	30/09/2011	4.173.750,00	17.880,50	78.750,00	96.630,50	4.095.000,00	1,600
12	30/12/2011	4.095.000,00	17.220,16	78.750,00	95.970,16	4.016.250,00	1,646
	Año 2011		61.071,49	315.000,00	376.071,49		
13	30/03/2012	4.016.250,00	15.967,49	78.750,00	94.717,49	3.937.500,00	1,572
14	30/06/2012	3.937.500,00	9.789,28	78.750,00	88.539,28	3.858.750,00	0,977
15	30/09/2012	3.858.750,00	7.683,63	78.750,00	86.433,63	3.780.000,00	0,777
16	30/12/2012	3.780.000,00	3.550,06	78.750,00	82.300,06	3.701.250,00	0,363
	Año 2012		36.990,46	315.000,00	351.990,46		
17	30/03/2013	3.701.250,00	2.773,26	78.750,00	81.523,26	3.622.500,00	0,300
18	30/06/2013	3.622.500,00	2.919,03	78.750,00	81.669,03	3.543.750,00	0,319
19	30/09/2013	3.543.750,00	2.942,69	78.750,00	81.692,69	3.465.000,00	0,325
20	30/12/2013	3.465.000,00	2.991,74	78.750,00	81.741,74	3.386.250,00	0,338
	Año 2013		11.626,72	315.000,00	326.626,72		
21	30/03/2014	3.386.250,00	2.860,19	78.750,00	81.610,19	3.307.500,00	0,338
22	30/06/2014	3.307.500,00	2.793,67	78.750,00	81.543,67	3.228.750,00	0,338
23	30/09/2014	3.228.750,00	2.727,15	78.750,00	81.477,15	3.150.000,00	0,338
24	30/12/2014	3.150.000,00	2.660,64	78.750,00	81.410,64	3.071.250,00	0,338
	Año 2014		11.041,64	315.000,00	326.041,64		
25	30/03/2015	3.071.250,00	4.129,75	78.750,00	82.879,75	2.992.500,00	0,538
26	30/06/2015	2.992.500,00	4.023,86	78.750,00	82.773,86	2.913.750,00	0,538
27	30/09/2015	2.913.750,00	3.917,96	78.750,00	82.667,96	2.835.000,00	0,538
28	30/12/2015	2.835.000,00	3.812,07	78.750,00	82.562,07	2.756.250,00	0,538
	Año 2015		15.883,64	315.000,00	330.883,64		
29	30/03/2016	2.756.250,00	5.084,31	78.750,00	83.834,31	2.677.500,00	0,738
30	30/06/2016	2.677.500,00	4.939,04	78.750,00	83.689,04	2.598.750,00	0,738
31	30/09/2016	2.598.750,00	4.793,78	78.750,00	83.543,78	2.520.000,00	0,738
32	30/12/2016	2.520.000,00	4.648,51	78.750,00	83.398,51	2.441.250,00	0,738
	Año 2016		19.465,63	315.000,00	334.465,63		
33	30/03/2017	2.441.250,00	4.503,24	78.750,00	83.253,24	2.362.500,00	0,738
34	30/06/2017	2.362.500,00	4.357,98	78.750,00	83.107,98	2.283.750,00	0,738
35	30/09/2017	2.283.750,00	4.212,71	78.750,00	82.962,71	2.205.000,00	0,738
36	30/12/2017	2.205.000,00	4.067,45	78.750,00	82.817,45	2.126.250,00	0,738
	Año 2017		17.141,38	315.000,00	332.141,38		
37	30/03/2018	2.126.250,00	3.922,18	78.750,00	82.672,18	2.047.500,00	0,738
38	30/06/2018	2.047.500,00	3.776,91	78.750,00	82.526,91	1.968.750,00	0,738
39	30/09/2018	1.968.750,00	3.631,65	78.750,00	82.381,65	1.890.000,00	0,738
40	30/12/2018	1.890.000,00	3.486,38	78.750,00	82.236,38	1.811.250,00	0,738

	Año 2018		14.817,12	315.000,00	329.817,12		
41	30/03/2019	1.811.250,00	3.341,12	78.750,00	82.091,12	1.732.500,00	0,738
42	30/06/2019	1.732.500,00	3.195,85	78.750,00	81.945,85	1.653.750,00	0,738
43	30/09/2019	1.653.750,00	3.050,58	78.750,00	81.800,58	1.575.000,00	0,738
44	30/12/2019	1.575.000,00	2.905,32	78.750,00	81.655,32	1.496.250,00	0,738
	Año 2019		12.492,87	315.000,00	327.492,87		
45	30/03/2020	1.496.250,00	2.760,05	78.750,00	81.510,05	1.417.500,00	0,738
46	30/06/2020	1.417.500,00	2.614,79	78.750,00	81.364,79	1.338.750,00	0,738
47	30/09/2020	1.338.750,00	2.469,52	78.750,00	81.219,52	1.260.000,00	0,738
48	30/12/2020	1.260.000,00	2.324,25	78.750,00	81.074,25	1.181.250,00	0,738
	Año 2020		10.168,62	315.000,00	325.168,62		
49	30/03/2021	1.181.250,00	2.178,99	78.750,00	80.928,99	1.102.500,00	0,738
50	30/06/2021	1.102.500,00	2.033,72	78.750,00	80.783,72	1.023.750,00	0,738
51	30/09/2021	1.023.750,00	1.888,46	78.750,00	80.638,46	945.000,00	0,738
52	30/12/2021	945.000,00	1.743,19	78.750,00	80.493,19	866.250,00	0,738
	Año 2021		7.844,36	315.000,00	322.844,36		
53	30/03/2022	866.250,00	1.597,93	78.750,00	80.347,93	787.500,00	0,738
54	30/06/2022	787.500,00	1.452,66	78.750,00	80.202,66	708.750,00	0,738
55	30/09/2022	708.750,00	1.307,39	78.750,00	80.057,39	630.000,00	0,738
56	30/12/2022	630.000,00	1.162,13	78.750,00	79.912,13	551.250,00	0,738
	Año 2022		5.520,11	315.000,00	320.520,11		
57	30/03/2023	551.250,00	1.016,86	78.750,00	79.766,86	472.500,00	0,738
58	30/06/2023	472.500,00	871,60	78.750,00	79.621,60	393.750,00	0,738
59	30/09/2023	393.750,00	726,33	78.750,00	79.476,33	315.000,00	0,738
60	30/12/2023	315.000,00	581,06	78.750,00	79.331,06	236.250,00	0,738
61	30/03/2024	236.250,00	435,80	78.750,00	79.185,80	157.500,00	0,738
62	30/06/2024	157.500,00	290,53	78.750,00	79.040,53	78.750,00	0,738
63	30/09/2024	78.750,00	145,27	78.750,00	78.895,27	0,00	0,738

Torrevieja, 29 enero 2014

El Economista



CAM INVERSIONES 2004

Interés

Euribor 3m + 0,15%

Plazo

80 trimestres mensualidad constante + 1 año carencia

Nº	Fecha	Capital pendiente	Interés	Amortización	Trimestralidad	Capital final	Tipo
1	30/03/2009	1.960.009,00	19.614,78	20.432,87	40.047,65	1.939.576,13	4,003
2	30/06/2009	1.939.576,13	9.789,47	24.361,88	34.151,35	1.915.214,25	1,975
3	30/09/2009	1.915.214,25	6.945,00	25.708,00	32.653,00	1.889.506,25	1,419
4	30/12/2009	1.889.506,25	4.638,00	26.856,00	31.494,00	1.862.650,25	0,971
	Año 2009		40.987,25	97.358,75	138.346,00		
5	30/03/2010	1.862.650,25	4.046,60	27.190,08	31.236,68	1.835.460,17	0,869
6	30/06/2010	1.835.460,17	3.780,64	27.298,48	31.079,12	1.808.161,69	0,806
7	30/09/2010	1.808.161,92	3.932,35	27.256,55	31.188,90	1.780.905,37	0,851
8	30/12/2010	1.780.905,37	4.663,80	26.970,31	31.634,11	1.753.935,06	1,036
	Año 2010		16.423,39	108.715,42	125.138,81		
9	30/03/2011	1.753.935,06	5.165,34	26.807,10	31.972,44	1.727.127,96	1,178
10	30/06/2011	1.727.127,96	5.490,00	26.635,99	32.125,99	1.700.491,97	1,244
11	30/09/2011	1.700.491,97	6.879,24	26.041,88	32.921,12	1.674.450,09	1,583
12	30/12/2011	1.674.450,09	7.161,62	26.014,13	33.175,75	1.648.435,96	1,692
	Año 2011		24.696,20	105.499,10	130.195,30		
13	30/03/2012	1.648.435,96	6.762,85	26.254,53	33.017,38	1.622.181,43	1,623
14	30/06/2012	1.622.181,43	4.696,94	27.232,29	31.929,23	1.594.949,14	1,133
15	30/09/2012	1.594.949,14	3.334,15	27.917,88	31.252,03	1.567.031,26	0,818
16	30/12/2012	1.567.031,26	1.695,35	28.745,72	30.441,07	1.538.285,54	0,428
	Año 2012		16.489,29	110.150,42	126.639,71		
17	30/03/2013	1.538.285,54	1.311,39	28.953,88	30.265,27	1.509.331,66	0,341
18	30/06/2013	1.509.331,66	1.384,73	28.916,20	30.300,93	1.480.415,46	0,359
19	30/09/2013	1.480.415,46	1.324,15	28.959,29	30.787,81	1.451.456,17	0,350
20	30/12/2013	1.451.456,17	1.372,19	28.956,98	30.761,65	1.422.499,19	0,374
	Año 2013		5.392,46	115.786,35	121.178,81		
21	30/03/2014	1.422.499,19	1.330,04	29.535,69	30.865,73	1.392.963,50	0,374
22	30/06/2014	1.392.963,50	1.302,42	29.563,31	30.865,73	1.363.400,19	0,374
23	30/09/2014	1.363.400,19	1.274,78	29.590,95	30.865,73	1.333.809,24	0,374
24	30/12/2014	1.333.809,24	1.247,11	29.618,62	30.865,73	1.304.190,62	0,374
	Año 2014		5.154,35	118.308,57	123.462,92		
25	30/03/2015	1.304.190,62	1.871,51	28.994,22	30.865,73	1.275.196,40	0,574
26	30/06/2015	1.275.196,40	1.829,91	29.035,82	30.865,73	1.246.160,58	0,574
27	30/09/2015	1.246.160,58	1.788,24	29.077,49	30.865,73	1.217.083,09	0,574
28	30/12/2015	1.217.083,09	1.746,51	29.119,22	30.865,73	1.187.963,87	0,574
	Año 2015		7.236,18	116.226,74	123.462,92		
29	30/03/2016	1.187.963,87	2.298,71	28.567,02	30.865,73	1.159.396,85	0,774
30	30/06/2016	1.159.396,85	2.243,43	28.622,30	30.865,73	1.130.774,56	0,774
31	30/09/2016	1.130.774,56	2.188,05	28.677,68	30.865,73	1.102.096,88	0,774
32	30/12/2016	1.102.096,88	2.132,56	28.733,17	30.865,73	1.073.363,70	0,774
	Año 2016		8.862,75	114.600,17	123.462,92		
33	30/03/2017	1.073.363,70	2.076,96	28.788,77	30.865,73	1.044.574,93	0,774
34	30/06/2017	1.044.574,93	2.021,25	28.844,48	30.865,73	1.015.730,45	0,774
35	30/09/2017	1.015.730,45	1.965,44	28.900,29	30.865,73	986.830,16	0,774
36	30/12/2017	986.830,16	1.909,52	28.956,21	30.865,73	957.873,95	0,774
	Año 2017		7.973,17	115.489,75	123.462,92		
37	30/03/2018	957.873,95	1.853,49	29.012,24	30.865,73	928.861,70	0,774
38	30/06/2018	928.861,70	1.797,35	29.068,38	30.865,73	899.793,32	0,774
39	30/09/2018	899.793,32	1.741,10	29.124,63	30.865,73	870.668,69	0,774
40	30/12/2018	870.668,69	1.684,74	29.180,99	30.865,73	841.487,71	0,774

	Año 2018		7.076,68	116.386,24	123.462,92		
41	30/03/2019	841.487,71	1.628,28	29.237,45	30.865,73	812.250,25	0,774
42	30/06/2019	812.250,25	1.571,70	29.294,03	30.865,73	782.956,23	0,774
43	30/09/2019	782.956,23	1.515,02	29.350,71	30.865,73	753.605,52	0,774
44	30/12/2019	753.605,52	1.458,23	29.407,50	30.865,73	724.198,02	0,774
	Año 2019		6.173,23	117.289,69	123.462,92		
45	30/03/2020	724.198,02	1.401,32	29.464,41	30.865,73	694.733,61	0,774
46	30/06/2020	694.733,61	1.344,31	29.521,42	30.865,73	665.212,19	0,774
47	30/09/2020	665.212,19	1.287,19	29.578,54	30.865,73	635.633,64	0,774
48	30/12/2020	635.633,64	1.229,95	29.635,78	30.865,73	605.997,87	0,774
	Año 2020		5.262,77	118.200,15	123.462,92		
49	30/03/2021	605.997,87	1.172,61	29.693,12	30.865,73	576.304,74	0,774
50	30/06/2021	576.304,74	1.115,15	29.750,58	30.865,73	546.554,16	0,774
51	30/09/2021	546.554,16	1.057,58	29.808,15	30.865,73	516.746,01	0,774
52	30/12/2021	516.746,01	999,90	29.865,83	30.865,73	486.880,19	0,774
	Año 2021		4.345,24	119.117,68	123.462,92		
53	30/03/2022	486.880,19	942,11	29.923,62	30.865,73	456.956,57	0,774
54	30/06/2022	456.956,57	884,21	29.981,52	30.865,73	426.975,05	0,774
55	30/09/2022	426.975,05	826,20	30.039,53	30.865,73	396.935,52	0,774
56	30/12/2022	396.935,52	768,07	30.097,66	30.865,73	366.837,86	0,774
	Año 2022		3.420,59	120.042,33	123.462,92		
57	30/03/2023	366.837,86	709,83	30.155,90	30.865,73	336.681,96	0,774
58	30/06/2023	336.681,96	651,48	30.214,25	30.865,73	306.467,71	0,774
59	30/09/2023	306.467,71	593,02	30.272,71	30.865,73	276.194,99	0,774
60	30/12/2023	276.194,99	534,44	30.331,29	30.865,73	245.863,70	0,774
61	30/03/2024	245.863,70	475,75	30.389,98	30.865,73	215.473,72	0,774
62	30/06/2024	215.473,72	416,94	30.448,79	30.865,73	185.024,93	0,774
63	30/09/2024	185.024,93	358,02	30.507,71	30.865,73	154.517,22	0,774
64	30/12/2024	154.517,22	298,99	30.566,74	30.865,73	123.950,48	0,774
65	30/03/2025	123.950,48	239,84	30.625,89	30.865,73	93.324,60	0,774
66	30/06/2025	93.324,60	180,58	30.685,15	30.865,73	62.639,45	0,774
67	30/09/2025	62.639,45	121,21	30.744,52	30.865,73	31.894,93	0,774
68	30/12/2025	31.894,93	61,72	30.804,25	30.865,56	1.090,67	0,774

Torreveja, 29 enero 2014

El Economista

BBVA INVERSIONES 2005


Interés Euribor 3m + 0,07%
Plazo 80 trimestres amortización constante

Nº	Fecha	Cap pendiente	Interés	Amortización	Trimestral	Capital final	Tipo
1	21.01.09	2.224.912,00	28.764,87	30.901,50	59.666,37	2.194.010,50	5,059
2	21.04.09	2.194.010,50	18.171,88	30.901,50	49.073,38	2.163.109,00	3,313
3	21.07.09	2.163.107,00	8.366,00	30.901,50	39.267,50	2.132.205,50	1,530
4	21.10.09	2.132.205,50	5.538,40	30.901,50	36.439,90	2.101.304,00	1,039
	Año 2009		60.841,15	123.606,00	184.447,15		
5	21.01.10	2.101.304,00	4.371,18	30.901,50	35.272,68	2.070.402,57	0,814
6	21.04.10	2.070.402,57	4.213,27	30.901,50	35.114,77	2.039.501,07	0,814
7	21.07.10	2.039.501,07	3.820,16	30.901,50	34.721,66	2.008.599,57	0,741
8	21.10.10	2.008.599,57	4.198,87	30.901,50	35.100,37	1.977.698,07	0,818
	Año 2010		16.603,48	123.606,00	140.209,48		
9	21.01.11	1.977.698,07	4.907,55	30.901,50	35.809,05	1.946.796,57	0,971
10	21.04.11	1.946.796,57	5.451,03	30.901,50	36.352,53	1.915.895,07	1,120
11	21.07.11	1.915.895,07	6.111,81	30.901,50	37.013,31	1.884.993,57	1,262
12	21.10.11	1.884.993,57	7.611,19	30.901,50	38.512,69	1.854.092,07	1,580
	Año 2011		24.081,58	123.606,00	147.687,58		
13	21.01.12	1.854.092,07	7.704,37	30.901,50	38.605,87	1.823.190,57	1,626
14	21.04.12	1.823.190,57	6.977,45	30.901,50	37.878,95	1.792.289,07	1,514
15	21.07.12	1.792.289,07	4.335,70	30.901,50	35.237,20	1.761.387,57	0,957
16	21.10.12	1.761.387,57	3.407,50	30.901,50	34.309,00	1.730.486,07	0,757
	Año 2012		22.425,02	123.606,00	146.031,02		
17	21.01.13	1.730.486,07	1.516,87	30.901,50	32.418,37	1.699.584,57	0,343
18	21.04.13	1.699.584,57	1.185,46	30.901,50	32.086,96	1.668.683,07	0,279
19	21.07.13	1.668.683,07	1.261,20	30.901,50	32.162,70	1.637.781,57	0,299
20	21.10.13	1.637.781,57	1.276,56	30.901,50	32.178,06	1.606.880,07	0,305
	Año 2013		5.240,09	123.606,00	128.846,09		
21	21.01.14	1.606.880,07	1.305,86	30.901,50	32.207,36	1.575.978,57	0,318
22	21.04.14	1.575.978,57	1.252,90	30.901,50	32.154,40	1.545.077,07	0,318
23	21.07.14	1.545.077,07	1.228,34	30.901,50	32.129,84	1.514.175,57	0,318
24	21.10.14	1.514.175,57	1.203,77	30.901,50	32.105,27	1.483.274,07	0,318
	Año 2014		4.990,87	123.606,00	128.596,87		
25	21.01.15	1.483.274,07	1.920,84	30.901,50	32.822,34	1.452.372,57	0,518
26	21.04.15	1.452.372,57	1.880,82	30.901,50	32.782,32	1.421.471,07	0,518
27	21.07.15	1.421.471,07	1.840,81	30.901,50	32.742,31	1.390.569,57	0,518
28	21.10.15	1.390.569,57	1.800,79	30.901,50	32.702,29	1.359.668,07	0,518
	Año 2015		7.443,26	123.606,00	131.049,26		
29	21.01.16	1.359.668,07	2.440,60	30.901,50	33.342,10	1.328.766,57	0,718
30	21.04.16	1.328.766,57	2.385,14	30.901,50	33.286,64	1.297.865,07	0,718
31	21.07.16	1.297.865,07	2.329,67	30.901,50	33.231,17	1.266.963,57	0,718
32	21.10.16	1.266.963,57	2.274,20	30.901,50	33.175,70	1.236.062,07	0,718
	Año 2016		9.429,61	123.606,00	133.035,61		
33	21.01.17	1.236.062,07	2.218,73	30.901,50	33.120,23	1.205.160,57	0,718
34	21.04.17	1.205.160,57	2.163,26	30.901,50	33.064,76	1.174.259,07	0,718
35	21.07.17	1.174.259,07	2.107,80	30.901,50	33.009,30	1.143.357,57	0,718
36	21.10.17	1.143.357,57	2.052,33	30.901,50	32.953,83	1.112.456,07	0,718
	Año 2017		8.542,12	123.606,00	132.148,12		
37	21.01.18	1.112.456,07	1.996,86	30.901,50	32.898,36	1.081.554,57	0,718
38	21.04.18	1.081.554,57	1.941,39	30.901,50	32.842,89	1.050.653,07	0,718
39	21.07.18	1.050.653,07	1.885,92	30.901,50	32.787,42	1.019.751,57	0,718
40	21.10.18	1.019.751,57	1.830,45	30.901,50	32.731,95	988.850,07	0,718

	Año 2018		7.654,63	123.606,00	131.260,63		
41	21.01.19	988.850,07	1.774,99	30.901,50	32.676,49	957.948,57	0,718
42	21.04.19	957.948,57	1.719,52	30.901,50	32.621,02	927.047,07	0,718
43	21.07.19	927.047,07	1.664,05	30.901,50	32.565,55	896.145,57	0,718
44	21.10.19	896.145,57	1.608,58	30.901,50	32.510,08	865.244,07	0,718
	Año 2019		6.767,13	123.606,00	130.373,13		
45	21.01.20	865.244,07	1.553,11	30.901,50	32.454,61	834.342,57	0,718
46	21.04.20	834.342,57	1.497,64	30.901,50	32.399,14	803.441,07	0,718
47	21.07.20	803.441,07	1.442,18	30.901,50	32.343,68	772.539,57	0,718
48	21.10.20	772.539,57	1.386,71	30.901,50	32.288,21	741.638,07	0,718
	Año 2020		5.879,64	123.606,00	129.485,64		
49	21.01.21	741.638,07	1.331,24	30.901,50	32.232,74	710.736,57	0,718
50	21.04.21	710.736,57	1.275,77	30.901,50	32.177,27	679.835,07	0,718
51	21.07.21	679.835,07	1.220,30	30.901,50	32.121,80	648.933,57	0,718
52	21.10.21	648.933,57	1.164,84	30.901,50	32.066,34	618.032,07	0,718
	Año 2021		4.992,15	123.606,00	128.598,15		
53	21.01.22	618.032,07	1.109,37	30.901,50	32.010,87	587.130,57	0,718
54	21.04.22	587.130,57	1.053,90	30.901,50	31.955,40	556.229,07	0,718
55	21.07.22	556.229,07	998,43	30.901,50	31.899,93	525.327,57	0,718
56	21.10.22	525.327,57	942,96	30.901,50	31.844,46	494.426,07	0,718
	Año 2022		4.104,66	123.606,00	127.710,66		
57	21.01.23	494.426,07	887,49	30.901,50	31.788,99	463.524,57	0,718
58	21.04.23	463.524,57	832,03	30.901,50	31.733,53	432.623,07	0,718
59	21.07.23	432.623,07	776,56	30.901,50	31.678,06	401.721,57	0,718
60	21.10.23	401.721,57	721,09	30.901,50	31.622,59	370.820,07	0,718
61	21.01.24	370.820,07	665,62	30.901,50	31.567,12	339.918,57	0,718
62	21.04.24	339.918,57	610,15	30.901,50	31.511,65	309.017,07	0,718
63	21.07.24	309.017,07	554,69	30.901,50	31.456,19	278.115,57	0,718
64	21.10.24	278.115,57	499,22	30.901,50	31.400,72	247.214,07	0,718
65	21.01.25	247.214,07	443,75	30.901,50	31.345,25	216.312,57	0,718
66	21.04.25	216.312,57	388,28	30.901,50	31.289,78	185.411,07	0,718
67	21.07.25	185.411,07	332,81	30.901,50	31.234,31	154.509,57	0,718
68	21.10.25	154.509,57	277,34	30.901,50	31.178,84	123.608,07	0,718
69	21.01.26	123.608,07	221,88	30.901,50	31.123,38	92.706,57	0,718
70	21.04.26	92.706,57	166,41	30.901,50	31.067,91	61.805,07	0,718
71	21.07.26	61.805,07	110,94	30.901,50	31.012,44	30.903,57	0,718
72	21.10.26	30.903,57	55,47	30.903,57	30.959,04	0,00	0,718

Torre Vieja, 29 enero 2014

El Economista



CAM INVERSIONES 2005

Interés

Euribor 3m + 0,15%

Plazo

80 trimestres mensualidad constante + 1 año carencia

Nº	Fecha	Capital pendiente	Interés	Amortización	Trimestralidad	Capital final	Tipo
1	16/03/2009	4.941.647,00	49.453,53	49.511,71	98.965,24	4.892.135,29	4,003
2	16/06/2009	4.892.135,29	24.691,69	59.345,65	84.037,34	4.832.789,64	1,975
3	16/09/2009	4.832.789,64	17.525,00	62.724,00	80.249,00	4.770.065,64	1,419
4	16/12/2009	4.770.065,64	11.708,00	65.609,00	77.317,00	4.704.456,64	0,971
	Año 2009		103.378,22	237.190,36	340.568,58		
5	16/03/2010	4.704.456,64	10.220,43	66.447,24	76.667,67	4.638.009,40	0,869
6	16/06/2010	4.638.009,40	9.553,27	66.716,00	76.269,27	4.571.293,40	0,806
7	16/09/2010	4.571.293,40	9.941,55	66.605,45	76.547,00	4.504.687,95	0,851
8	16/12/2010	4.504.687,95	11.796,78	65.877,44	77.674,22	4.438.810,51	1,036
	Año 2010		41.512,03	265.646,13	307.158,16		
9	16/03/2011	4.438.810,51	13.072,30	65.459,24	78.531,54	4.373.351,27	1,178
10	16/06/2011	4.373.351,80	13.903,37	65.019,46	78.922,83	4.308.332,34	1,244
11	16/09/2011	4.308.332,34	17.429,12	63.509,69	80.938,81	4.244.822,65	1,583
12	16/12/2011	4.244.822,65	18.155,11	63.430,35	81.585,46	4.181.392,30	1,692
	Año 2011		62.559,90	257.418,74	319.978,64		
13	16/03/2012	4.181.392,30	17.154,51	64.028,47	81.182,98	4.117.363,83	1,623
14	16/06/2012	4.117.363,83	11.921,60	66.495,12	81.055,05	4.050.868,71	1,133
15	16/09/2012	4.050.868,71	8.468,12	68.227,07	78.347,22	3.982.641,64	0,818
16	16/12/2012	3.982.641,64	4.308,78	70.324,61	76.711,78	3.912.317,03	0,428
	Año 2012		41.853,01	269.075,27	317.297,03		
17	16/03/2013	3.912.317,03	3.335,25	70.851,04	74.186,29	3.841.465,99	0,341
18	16/06/2013	3.841.465,99	3.524,33	70.752,70	74.277,03	3.770.713,29	0,359
19	16/09/2013	3.770.713,29	3.372,69	70.859,81	75.536,04	3.699.853,48	0,350
20	16/12/2013	3.699.853,48	3.497,80	70.851,24	75.468,74	3.629.002,24	0,374
	Año 2013		13.730,07	283.314,79	299.468,10		
21	16/03/2014	3.629.002,24	3.393,12	72.396,31	75.789,43	3.556.605,93	0,374
22	16/06/2014	3.556.605,93	3.325,43	72.464,00	75.789,43	3.484.141,92	0,374
23	16/09/2014	3.484.141,92	3.257,67	72.531,76	75.789,43	3.411.610,17	0,374
24	16/12/2014	3.411.610,17	3.189,86	72.599,57	75.789,43	3.339.010,59	0,374
	Año 2014		13.166,07	289.991,65	303.157,72		
25	16/03/2015	3.339.010,59	4.791,48	70.997,95	75.789,43	3.268.012,64	0,574
26	16/06/2015	3.268.012,64	4.689,60	71.099,83	75.789,43	3.196.912,81	0,574
27	16/09/2015	3.196.912,81	4.587,57	71.201,86	75.789,43	3.125.710,95	0,574
28	16/12/2015	3.125.710,95	4.485,40	71.304,03	75.789,43	3.054.406,92	0,574
	Año 2015		18.554,04	284.603,68	303.157,72		
29	16/03/2016	3.054.406,92	5.910,28	69.879,15	75.789,43	2.984.527,76	0,774
30	16/06/2016	2.984.527,76	5.775,06	70.014,37	75.789,43	2.914.513,39	0,774
31	16/09/2016	2.914.513,39	5.639,58	70.149,85	75.789,43	2.844.363,55	0,774
32	16/12/2016	2.844.363,55	5.503,84	70.285,59	75.789,43	2.774.077,96	0,774
	Año 2016		22.828,77	280.328,95	303.157,72		
33	16/03/2017	2.774.077,96	5.367,84	70.421,59	75.789,43	2.703.656,37	0,774
34	16/06/2017	2.703.656,37	5.231,58	70.557,85	75.789,43	2.633.098,52	0,774
35	16/09/2017	2.633.098,52	5.095,05	70.694,38	75.789,43	2.562.404,13	0,774
36	16/12/2017	2.562.404,13	4.958,25	70.831,18	75.789,43	2.491.572,95	0,774
	Año 2017		20.652,71	282.505,01	303.157,72		
37	16/03/2018	2.491.572,95	4.821,19	70.968,24	75.789,43	2.420.604,72	0,774
38	16/06/2018	2.420.604,72	4.683,87	71.105,56	75.789,43	2.349.499,16	0,774
39	16/09/2018	2.349.499,16	4.546,28	71.243,15	75.789,43	2.278.256,01	0,774
40	16/12/2018	2.278.256,01	4.408,43	71.381,00	75.789,43	2.206.875,00	0,774

	Año 2018		18.459,77	284.697,95	303.157,72		
41	16/03/2019	2.206.875,00	4.270,30	71.519,13	75.789,43	2.135.355,88	0,774
42	16/06/2019	2.135.355,88	4.131,91	71.657,52	75.789,43	2.063.698,36	0,774
43	16/09/2019	2.063.698,36	3.993,26	71.796,17	75.789,43	1.991.902,19	0,774
44	16/12/2019	1.991.902,19	3.854,33	71.935,10	75.789,43	1.919.967,09	0,774
	Año 2019		16.249,80	286.907,92	303.157,72		
45	16/03/2020	1.919.967,09	3.715,14	72.074,29	75.789,43	1.847.892,79	0,774
46	16/06/2020	1.847.892,79	3.575,67	72.213,76	75.789,43	1.775.679,04	0,774
47	16/09/2020	1.775.679,04	3.435,94	72.353,49	75.789,43	1.703.325,55	0,774
48	16/12/2020	1.703.325,55	3.295,93	72.493,50	75.789,43	1.630.832,05	0,774
	Año 2020		14.022,68	289.135,04	303.157,72		
49	16/03/2021	1.630.832,05	3.155,66	72.633,77	75.789,43	1.558.198,28	0,774
50	16/06/2021	1.558.198,28	3.015,11	72.774,32	75.789,43	1.485.423,96	0,774
51	16/09/2021	1.485.423,96	2.874,30	72.915,13	75.789,43	1.412.508,83	0,774
52	16/12/2021	1.412.508,83	2.733,20	73.056,23	75.789,43	1.339.452,60	0,774
	Año 2021		11.778,27	291.379,45	303.157,72		
54	16/03/2022	1.339.452,60	2.591,84	73.197,59	75.789,43	1.266.255,02	0,774
55	16/06/2022	1.266.255,02	2.450,20	73.339,23	75.789,43	1.192.915,79	0,774
56	16/09/2022	1.192.915,79	2.308,29	73.481,14	75.789,43	1.119.434,65	0,774
57	16/12/2022	1.119.434,65	2.166,11	73.623,32	75.789,43	1.045.811,33	0,774
	Año 2022		9.516,44	293.641,28	303.157,72		
58	16/03/2023	1.045.811,33	2.023,64	73.765,79	75.789,43	972.045,54	0,774
59	16/06/2023	972.045,54	1.880,91	73.908,52	75.789,43	898.137,02	0,774
60	16/09/2023	898.137,02	1.737,90	74.051,53	75.789,43	824.085,49	0,774
61	16/12/2023	824.085,49	1.594,61	74.194,82	75.789,43	749.890,66	0,774
62	16/03/2024	749.890,66	1.451,04	74.338,39	75.789,43	675.552,27	0,774
63	16/06/2024	675.552,27	1.307,19	74.482,24	75.789,43	601.070,03	0,774
64	16/09/2024	601.070,03	1.163,07	74.626,36	75.789,43	526.443,67	0,774
65	16/12/2024	526.443,67	1.018,67	74.770,76	75.789,43	451.672,91	0,774
66	16/03/2025	451.672,91	873,99	74.915,44	75.789,43	376.757,47	0,774
67	16/06/2025	376.757,47	729,03	75.060,40	75.789,43	301.697,06	0,774
68	16/09/2025	301.697,06	583,78	75.205,65	75.789,43	226.491,42	0,774
69	16/12/2025	226.491,42	438,26	75.351,17	75.789,43	151.140,25	0,774
70	16/03/2026	151.140,25	292,46	75.496,97	75.789,43	75.643,28	0,774
71	16/06/2026	75.643,28	146,37	75.643,28	75.789,62	0,00	0,774

Torrevieja, 26 diciembre 2013

El Economista



CAM INVERSIONES 2007

Interés

Euribor 3m + 0,15%

Plazo

80 trimestres amortización constante + 1 año carencia

Nº	Fecha	Capital pendiente	Interés	Amortización	Trimestrali	Capital final	Tipo
	26/03/2008	6.400.000,00	12.538,00	0,00	12.538,00	6.400.000,00	4,960
	26/06/2008	6.400.000,00	11.586,00	0,00	11.586,00	6.400.000,00	4,534
	26/09/2008	6.400.000,00	12.814,00	7.178,00	19.992,00	6.392.822,00	5,014
	26/12/2008	6.392.822,00	12.832,00	7.326,00	20.158,00	6.385.496,00	5,113
	Año 2008		49.770,00	14.504,00	64.274,00		
1	26/03/2009	6.385.496,00	9.862,35	8.488,35	18.350,70	6.377.007,65	4,003
2	26/06/2009	6.377.007,65	4.931,17	10.393,00	15.324,17	6.366.614,65	1,975
3	26/09/2009	6.366.614,65	3.505,00	11.055,00	14.560,00	6.355.559,65	1,419
4	26/12/2009	6.355.559,65	2.345,00	11.624,00	13.969,00	6.343.935,65	0,971
	Año 2009		20.643,52	41.560,35	62.203,87		
5	26/03/2010	6.343.936,35	2.050,70	11.788,00	13.838,70	6.332.148,35	0,869
6	26/06/2010	6.332.148,35	13.042,82	80.416,32	93.459,14	6.251.732,03	0,806
7	26/09/2010	6.251.732,03	13.596,13	80.244,02	93.840,15	6.171.488,01	0,851
8	26/12/2010	6.171.488,01	16.161,76	79.229,08	95.390,84	6.092.258,93	1,036
	Año 2010		44.851,41	251.677,42	296.528,83		
9	26/03/2011	6.092.258,93	17.941,70	78.632,04	96.573,74	6.013.626,89	1,178
10	26/06/2011	6.013.626,89	19.117,99	77.997,41	97.115,40	5.935.629,48	1,244
11	26/09/2011	5.935.629,48	24.012,26	75.899,45	99.911,71	5.859.730,03	1,583
12	26/12/2011	5.859.730,38	25.062,07	74.749,13	99.811,20	5.783.981,25	1,692
	Año 2011		86.134,02	307.278,03	393.412,05		
13	26/03/2012	5.783.981,25	23.729,27	76.520,79	100.250,06	5.707.460,46	1,623
14	26/06/2012	5.707.460,46	16.525,63	79.864,69	96.390,32	5.627.595,77	1,133
15	26/09/2012	5.627.595,77	11.764,18	82.224,76	94.004,02	5.545.371,01	0,818
16	26/12/2012	5.545.371,01	5.999,48	85.113,31	94.004,02	5.460.257,70	0,428
	Año 2012		58.018,56	323.723,55			
17	26/03/2013	5.460.257,70	4.654,87	85.833,78	90.488,65	5.374.423,92	0,341
18	26/06/2013	5.374.423,92	4.930,74	85.684,87	90.615,61	5.288.739,05	0,359
19	26/09/2013	5.288.739,05	4.730,48	85.822,65	90.621,78	5.202.916,40	0,350
20	26/12/2013	5.202.916,40	4.918,78	85.798,21	92.457,96	5.117.118,19	0,374
	Año 2013		19.234,87	343.139,51			
21	26/03/2014	5.117.118,19	4.784,51	88.133,84	92.918,35	5.028.984,35	0,374
22	26/06/2014	5.028.984,35	4.702,10	88.216,25	92.918,35	4.940.768,10	0,374
23	26/09/2014	4.940.768,10	4.619,62	88.298,73	92.918,35	4.852.469,36	0,374
24	26/12/2014	4.852.469,36	4.537,06	88.381,29	92.918,35	4.764.088,07	0,374
	Año 2014		18.643,28	353.030,12			
25	26/03/2015	4.764.088,07	6.836,47	86.081,88	92.918,35	4.678.006,19	0,574
26	26/06/2015	4.678.006,19	6.712,94	86.205,41	92.918,35	4.591.800,78	0,574
27	26/09/2015	4.591.800,78	6.589,23	86.329,12	92.918,35	4.505.471,66	0,574
28	26/12/2015	4.505.471,66	6.465,35	86.453,00	92.918,35	4.419.018,66	0,574
	Año 2015		26.603,99	345.069,41			
29	26/03/2016	4.419.018,66	8.550,80	84.367,55	92.918,35	4.334.651,12	0,774
30	26/06/2016	4.334.651,12	8.387,55	84.530,80	92.918,35	4.250.120,32	0,774
31	26/09/2016	4.250.120,32	8.223,98	84.694,37	92.918,35	4.165.425,95	0,774
32	26/12/2016	4.165.425,95	8.060,10	84.858,25	92.918,35	4.080.567,70	0,774
	Año 2016		33.222,43	338.450,97			
33	26/03/2017	4.080.567,70	7.895,90	85.022,45	92.918,35	3.995.545,25	0,774
34	26/06/2017	3.995.545,25	7.731,38	85.186,97	92.918,35	3.910.358,28	0,774
35	26/09/2017	3.910.358,28	7.566,54	85.351,81	92.918,35	3.825.006,47	0,774
36	26/12/2017	3.825.006,47	7.401,39	85.516,96	92.918,35	3.739.489,51	0,774
	Año 2017		30.595,21	341.078,19			

37	26/03/2018	3.739.489,51	7.235,91	85.682,44	92.918,35	3.653.807,07	0,774
38	26/06/2018	3.653.807,07	7.070,12	85.848,23	92.918,35	3.567.958,84	0,774
39	26/09/2018	3.567.958,84	6.904,00	86.014,35	92.918,35	3.481.944,49	0,774
40	26/12/2018	3.481.944,49	6.737,56	86.180,79	92.918,35	3.395.763,70	0,774
	Año 2018		27.947,59	343.725,81			
41	26/03/2019	3.395.763,70	6.570,80	86.347,55	92.918,35	3.309.416,15	0,774
42	26/06/2019	3.309.416,15	6.403,72	86.514,63	92.918,35	3.222.901,52	0,774
43	26/09/2019	3.222.901,52	6.236,31	86.682,04	92.918,35	3.136.219,49	0,774
44	26/12/2019	3.136.219,49	6.068,58	86.849,77	92.918,35	3.049.369,72	0,774
	Año 2019		25.279,42	346.393,98			
45	26/03/2020	3.049.369,72	5.900,53	87.017,82	92.918,35	2.962.351,90	0,774
46	26/06/2020	2.962.351,90	5.732,15	87.186,20	92.918,35	2.875.165,70	0,774
47	26/09/2020	2.875.165,70	5.563,45	87.354,90	92.918,35	2.787.810,80	0,774
48	26/12/2020	2.787.810,80	5.394,41	87.523,94	92.918,35	2.700.286,86	0,774
	Año 2020		22.590,54	349.082,86			
49	26/03/2021	2.700.286,86	5.225,06	86.347,55	92.918,35	2.613.939,31	0,774
50	26/06/2021	2.613.939,31	5.057,97	86.514,63	92.918,35	2.527.424,68	0,774
51	26/09/2021	2.527.424,68	4.890,57	86.682,04	92.918,35	2.440.742,65	0,774
52	26/12/2021	2.440.742,65	4.722,84	86.849,77	92.918,35	2.353.892,88	0,774
	Año 2021		19.896,43	346.393,98			
53	26/03/2022	2.353.892,88	4.554,78	88.363,57	92.918,35	2.265.529,32	0,774
54	26/06/2022	2.265.529,32	4.383,80	88.534,55	92.918,35	2.176.994,77	0,774
55	26/09/2022	2.176.994,77	4.212,48	88.705,87	92.918,35	2.088.288,90	0,774
56	26/12/2022	2.088.288,90	4.040,84	88.877,51	92.918,35	1.999.411,39	0,774
	Año 2022		17.191,91	354.481,49			
57	26/03/2023	1.999.411,39	3.868,86	89.049,49	92.918,35	1.910.361,90	0,774
58	26/06/2023	1.910.361,90	3.696,55	89.221,80	92.918,35	1.821.140,10	0,774
59	26/09/2023	1.821.140,10	3.523,91	89.394,44	92.918,35	1.731.745,66	0,774
60	26/12/2023	1.731.745,66	3.350,93	89.567,42	92.918,35	1.642.178,23	0,774
61	26/03/2024	1.642.178,23	3.177,61	89.740,74	92.918,35	1.552.437,50	0,774
62	26/06/2024	1.552.437,50	3.003,97	89.914,38	92.918,35	1.462.523,12	0,774
63	26/09/2024	1.462.523,12	2.829,98	90.088,37	92.918,35	1.372.434,75	0,774
64	26/12/2024	1.372.434,75	2.655,66	90.262,69	92.918,35	1.282.172,06	0,774
65	26/03/2025	1.282.172,06	2.481,00	90.437,35	92.918,35	1.191.734,71	0,774
66	26/06/2025	1.191.734,71	2.306,01	90.612,34	92.918,35	1.101.122,37	0,774
67	26/09/2025	1.101.122,37	2.130,67	90.787,68	92.918,35	1.010.334,69	0,774
68	26/12/2025	1.010.334,69	1.955,00	90.963,35	92.918,35	919.371,34	0,774
69	26/03/2026	919.371,34	1.778,98	91.139,37	92.918,35	828.231,97	0,774
70	26/06/2026	828.231,97	1.602,63	91.315,72	92.918,35	736.916,25	0,774
71	26/09/2026	736.916,25	1.425,93	91.492,42	92.918,35	645.423,83	0,774
72	26/12/2026	645.423,83	1.248,90	91.669,45	92.918,35	553.754,38	0,774
73	26/03/2027	553.754,38	1.071,51	91.846,84	92.918,35	461.907,54	0,774
74	26/06/2027	461.907,54	893,79	92.024,56	92.918,35	369.882,98	0,774
75	26/09/2027	369.882,98	715,72	92.202,63	92.918,35	277.680,36	0,774
76	26/12/2027	277.680,36	537,31	92.381,04	92.918,35	185.299,32	0,774
77	26/03/2028	185.299,32	358,55	92.559,80	92.918,35	92.739,52	0,774
78	26/06/2028	92.739,52	179,45	92.739,53	92.918,58	0,00	0,774

Torre Vieja, 29 enero 2014

El Economista



BBVA INVERSIONES 2008

Interés

Euribor 3m + 0,12%

Plazo

80 trimestres amortización constante + 1 año carencia

Nº	Fecha	Capital pendiente	Interés	Amortización	Capital final	Tipo
	22.11.08	6.000.000,00	13.422,00	0,00	6.000.000,00	5,081
1	22.02.09	6.000.000,00	79.575,00	0,00	6.000.000,00	5,305
2	22.05.09	6.000.000,00	39.011,67	75.000,00	5.925.000,00	2,630
3	22.08.09	5.925.000,00	22.818,00	75.000,00	5.850.000,00	1,370
4	22.11.09	5.850.000,00	15.298,00	75.000,00	5.775.000,00	0,981
	Año 2009		156.702,67	225.000,00	381.702,67	
5	22.02.10	5.775.000,00	12.520,96	75.000,00	5.700.000,00	0,834
6	22.05.10	5.700.000,00	11.064,33	75.000,00	5.625.000,00	0,781
7	22.08.10	5.625.000,00	11.534,37	75.000,00	5.550.000,00	0,805
8	22.11.10	5.550.000,00	14.084,97	75.000,00	5.475.000,00	1,016
	Año 2010		49.204,63	300.000,00	349.204,63	
9	22.02.11	5.475.000,00	16.134,22	75.000,00	5.400.000,00	1,168
10	22.05.11	5.400.000,00	16.109,75	75.000,00	5.325.000,00	1,210
11	22.08.11	5.325.000,00	20.541,48	75.000,00	5.250.000,00	1,546
12	22.11.11	5.250.000,00	22.081,50	75.000,00	5.175.000,00	1,658
	Año 2011		74.866,95	300.000,00		
13	22.02.12	5.175.000,00	20.960,62	75.000,00	5.100.000,00	1,577
14	22.05.12	5.100.000,00	15.320,69	75.000,00	5.025.000,00	1,237
15	22.08.12	5.025.000,00	10.862,94	75.000,00	4.950.000,00	0,846
16	22.11.12	4.950.000,00	6.307,41	75.000,00	4.875.000,00	0,499
	Año 2012		53.451,66	300.000,00		
17	22.02.13	4.875.000,00	4.057,35	75.000,00	4.800.000,00	0,329
18	22.05.13	4.800.000,00	4.062,27	75.000,00	4.725.000,00	0,342
19	22.08.13	4.725.000,00	3.929,10	75.000,00	4.650.000,00	0,325
20	22.11.13	4.650.000,00	4.081,93	75.000,00	4.575.000,00	0,344
	Año 2013		16.130,65	300.000,00		
21	22.02.14	4.575.000,00	3.957,38	75.000,00	4.500.000,00	0,346
22	22.05.14	4.500.000,00	3.892,50	75.000,00	4.425.000,00	0,346
23	22.08.14	4.425.000,00	3.827,63	75.000,00	4.350.000,00	0,346
24	22.11.14	4.350.000,00	3.762,75	75.000,00	4.275.000,00	0,346
	Año 2014		15.440,25	300.000,00		
25	22.02.15	4.275.000,00	5.835,38	75.000,00	4.200.000,00	0,546
26	22.05.15	4.200.000,00	5.733,00	75.000,00	4.125.000,00	0,546
27	22.08.15	4.125.000,00	5.630,63	75.000,00	4.050.000,00	0,546
28	22.11.15	4.050.000,00	5.528,25	75.000,00	3.975.000,00	0,546
	Año 2015		22.727,25	300.000,00		
29	22.02.16	3.975.000,00	7.413,38	75.000,00	3.900.000,00	0,746
30	22.05.16	3.900.000,00	7.273,50	75.000,00	3.825.000,00	0,746
31	22.08.16	3.825.000,00	7.133,63	75.000,00	3.750.000,00	0,746
32	22.11.16	3.750.000,00	6.993,75	75.000,00	3.675.000,00	0,746
	Año 2016		28.814,25	300.000,00		
33	22.02.17	3.675.000,00	6.853,88	75.000,00	3.600.000,00	0,746
34	22.05.17	3.600.000,00	6.714,00	75.000,00	3.525.000,00	0,746
35	22.08.17	3.525.000,00	6.574,13	75.000,00	3.450.000,00	0,746
36	22.11.17	3.450.000,00	6.434,25	75.000,00	3.375.000,00	0,746
	Año 2017		26.576,25	300.000,00		
37	22.02.18	3.375.000,00	6.294,38	75.000,00	3.300.000,00	0,746
38	22.05.18	3.300.000,00	6.154,50	75.000,00	3.225.000,00	0,746
39	22.08.18	3.225.000,00	6.014,63	75.000,00	3.150.000,00	0,746

40	22.11.18	3.150.000,00	5.874,75	75.000,00	3.075.000,00	0,746
	Año 2018		24.338,25	300.000,00		
41	22.02.19	3.075.000,00	5.734,88	75.000,00	3.000.000,00	0,746
42	22.05.19	3.000.000,00	5.595,00	75.000,00	2.925.000,00	0,746
43	22.08.19	2.925.000,00	5.455,13	75.000,00	2.850.000,00	0,746
44	22.11.19	2.850.000,00	5.315,25	75.000,00	2.775.000,00	0,746
	Año 2019		22.100,25	300.000,00		
45	22.02.20	2.775.000,00	5.175,38	75.000,00	2.700.000,00	0,746
46	22.05.20	2.700.000,00	5.035,50	75.000,00	2.625.000,00	0,746
47	22.08.20	2.625.000,00	4.895,63	75.000,00	2.550.000,00	0,746
48	22.11.20	2.550.000,00	4.755,75	75.000,00	2.475.000,00	0,746
	Año 2020		19.862,25	300.000,00		
49	22.02.21	2.475.000,00	4.615,88	75.000,00	2.400.000,00	0,746
50	22.05.21	2.400.000,00	4.476,00	75.000,00	2.325.000,00	0,746
51	22.08.21	2.325.000,00	4.336,13	75.000,00	2.250.000,00	0,746
52	22.11.21	2.250.000,00	4.196,25	75.000,00	2.175.000,00	0,746
	Año 2021		17.624,25	300.000,00		
53	22.02.22	2.175.000,00	4.056,38	75.000,00	2.100.000,00	0,746
54	22.05.22	2.100.000,00	3.916,50	75.000,00	2.025.000,00	0,746
55	22.08.22	2.025.000,00	3.776,63	75.000,00	1.950.000,00	0,746
56	22.11.22	1.950.000,00	3.636,75	75.000,00	1.875.000,00	0,746
	Año 2022		15.386,25	300.000,00		
57	22.02.23	1.875.000,00	3.496,88	75.000,00	1.800.000,00	0,746
58	22.05.23	1.800.000,00	3.357,00	75.000,00	1.725.000,00	0,746
59	22.08.23	1.725.000,00	3.217,13	75.000,00	1.650.000,00	0,746
60	22.11.23	1.650.000,00	3.077,25	75.000,00	1.575.000,00	0,746
61	22.02.24	1.575.000,00	2.937,38	75.000,00	1.500.000,00	0,746
62	22.05.24	1.500.000,00	2.797,50	75.000,00	1.425.000,00	0,746
63	22.08.24	1.425.000,00	2.657,63	75.000,00	1.350.000,00	0,746
64	22.11.24	1.350.000,00	2.517,75	75.000,00	1.275.000,00	0,746
65	22.02.25	1.275.000,00	2.377,88	75.000,00	1.200.000,00	0,746
66	22.05.25	1.200.000,00	2.238,00	75.000,00	1.125.000,00	0,746
67	22.08.25	1.125.000,00	2.098,13	75.000,00	1.050.000,00	0,746
68	22.11.25	1.050.000,00	1.958,25	75.000,00	975.000,00	0,746
69	22.02.26	975.000,00	1.818,38	75.000,00	900.000,00	0,746
70	22.05.26	900.000,00	1.678,50	75.000,00	825.000,00	0,746
71	22.08.26	825.000,00	1.538,63	75.000,00	750.000,00	0,746
72	22.11.26	750.000,00	1.398,75	75.000,00	675.000,00	0,746
73	22.02.27	675.000,00	1.258,88	75.000,00	600.000,00	0,746
74	22.05.27	600.000,00	1.119,00	75.000,00	525.000,00	0,746
75	22.08.27	525.000,00	979,13	75.000,00	450.000,00	0,746
76	22.11.27	450.000,00	839,25	75.000,00	375.000,00	0,746
77	22.02.28	375.000,00	699,38	75.000,00	300.000,00	0,746
78	22.05.28	300.000,00	559,50	75.000,00	225.000,00	0,746
79	22.08.28	225.000,00	419,63	75.000,00	150.000,00	0,746
80	22.11.28	150.000,00	279,75	75.000,00	75.000,00	0,746
81	22.02.29	75.000,00	139,88	75.000,00	0,00	0,746

Torre Vieja, 2 diciembre 2013

El Economista

CAJAMADRID (BANKIA) INVERSIONES 2009

Interés

Euribor+0,65%

Plazo

80 trimestres amortización constante + 1 año carencia

Nº	Fecha	Capital pendiente	Interés	Amortización	Trimestralid	Capital final	Tipo
1	03.06.09	6.000.000,00	46.650,00	0,00	46.650,00	6.000.000,00	3,110
2	03.09.09	6.000.000,00	46.650,00	0,00	46.650,00	6.000.000,00	3,110
3	03.12.09	6.000.000,00	24.300,00	0,00	24.300,00	6.000.000,00	1,620
	Año 2009		117.600,00	0,00	117.600,00		
4	03.03.10	6.000.000,00	24.300,00	0,00	24.300,00	6.000.000,00	1,620
5	03.06.10	6.000.000,00	20.104,40	65.436,60	85.541,00	5.934.563,40	1,620
6	03.09.10	5.934.563,40	20.104,40	65.436,60	85.541,00	5.869.126,80	1,620
7	03.12.10	5.869.126,80	20.104,40	65.436,60	85.541,00	5.803.690,20	
	Año 2010		84.613,20	196.309,80	280.923,00		1,620
8	03.03.11	5.803.690,20	21.733,00	65.153,91	86.886,91	5.738.536,29	1,500
9	03.06.11	5.738.536,29	23.958,39	64.316,50	88.274,89	5.674.219,79	1,670
10	03.09.11	5.674.219,79	23.689,87	64.585,02	88.274,89	5.609.634,77	1,670
11	03.12.11	5.609.634,78	31.554,20	61.330,13	92.884,33	5.548.304,65	2,250
	Año 2011		100.935,46	255.385,56	356.321,02		
12	03.03.12	5.548.304,65	31.209,21	61.675,11	92.884,32	5.486.629,54	2,250
13	03.06.12	5.486.629,54	25.649,99	64.272,65	89.922,64	5.422.356,89	1,870
14	03.09.12	5.422.356,89	25.349,51	64.573,13	89.971,81	5.357.783,76	1,880
15	03.12.12	5.357.783,76	15.403,63	69.205,72	89.972,63	5.288.578,04	1,150
	Año 2012		97.612,35	259.726,61	357.338,96		
16	03.03.13	5.288.578,04	15.204,66	69.404,69	84.609,35	5.219.173,35	1,150
17	03.06.13	5.219.173,35	11.090,74	71.422,07	82.512,81	5.147.751,28	0,850
18	03.09.13	5.147.751,28	10.938,98	71.573,85	84.514,32	5.076.177,45	0,850
19	03.12.13	5.076.177,45	11.040,69	71.606,93	84.476,98	5.004.570,52	0,870
	Año 2013		48.275,08	284.007,54	332.282,62		
20	03.03.14	5.004.570,52	12.136,08	73.428,05	85.564,13	4.931.142,47	0,970
21	03.06.14	4.931.142,47	11.958,02	73.606,11	85.564,13	4.857.536,36	0,970
22	03.09.14	4.857.536,36	11.779,53	73.784,60	85.564,13	4.783.751,76	0,970
23	03.12.14	4.783.751,76	11.600,60	73.963,53	85.564,13	4.709.788,23	0,970
	Año 2014		47.474,23	294.782,29			
24	03.03.15	4.709.788,23	13.776,13	71.788,00	85.564,13	4.638.000,23	1,170
25	03.06.15	4.638.000,23	13.566,15	71.997,98	85.564,13	4.566.002,25	1,170
26	03.09.15	4.566.002,25	13.355,56	72.208,57	85.564,13	4.493.793,68	1,170
27	03.12.15	4.493.793,68	13.144,35	72.419,78	85.564,13	4.421.373,89	1,170
	Año 2015		53.842,18	288.414,34			
28	03.03.16	4.421.373,89	15.143,21	70.420,92	85.564,13	4.350.952,97	1,370
29	03.06.16	4.350.952,97	14.902,01	70.662,12	85.564,13	4.280.290,85	1,370
30	03.09.16	4.280.290,85	14.660,00	70.904,13	85.564,13	4.209.386,72	1,370
31	03.12.16	4.209.386,72	14.417,15	71.146,98	85.564,13	4.138.239,74	1,370
	Año 2016		59.122,37	283.134,15		-283.134,15	
32	03.03.17	4.138.239,74	14.173,47	71.390,66	85.564,13	4.066.849,08	1,370
33	03.06.17	4.066.849,08	13.928,96	71.635,17	85.564,13	3.995.213,91	1,370
34	03.09.17	3.995.213,91	13.683,61	71.880,52	85.564,13	3.923.333,38	1,370
35	03.12.17	3.923.333,38	13.437,42	72.126,71	85.564,13	3.851.206,67	1,370
	Año 2017		55.223,45	287.033,07			
36	03.03.18	3.851.206,67	13.190,38	72.126,71	85.564,13	3.779.079,96	1,370
37	03.06.18	3.779.079,96	12.943,35	72.126,71	85.564,13	3.706.953,24	1,370
38	03.09.18	3.706.953,24	12.696,31	72.126,71	85.564,13	3.634.826,53	1,370
39	03.12.18	3.634.826,53	12.449,28	72.126,71	85.564,13	3.562.699,82	1,370
	Año 2018		51.279,33	288.506,85			
40	03.03.19	3.562.699,82	12.202,25	73.361,88	85.564,13	3.489.337,94	1,370

41	03.06.19	3.489.337,94	11.950,98	73.613,15	85.564,13	3.415.724,79	1,370
42	03.09.19	3.415.724,79	11.698,86	73.865,27	85.564,13	3.341.859,51	1,370
43	03.12.19	3.341.859,51	11.445,87	74.118,26	85.564,13	3.267.741,25	1,370
	Año 2019		47.297,96	294.958,56			
44	03.03.20	3.267.741,25	11.192,01	74.372,12	85.564,13	3.193.369,14	1,370
45	03.06.20	3.193.369,14	10.937,29	74.626,84	85.564,13	3.118.742,30	1,370
46	03.09.20	3.118.742,30	10.681,69	74.882,44	85.564,13	3.043.859,86	1,370
47	03.12.20	3.043.859,86	10.425,22	75.138,91	85.564,13	2.968.720,95	1,370
	Año 2020		43.236,22	299.020,30			
48	03.03.21	2.968.720,95	10.167,87	75.396,26	85.564,13	2.893.324,69	1,370
49	03.06.21	2.893.324,69	9.909,64	75.654,49	85.564,13	2.817.670,20	1,370
50	03.09.21	2.817.670,20	9.650,52	75.913,61	85.564,13	2.741.756,59	1,370
51	03.12.21	2.741.756,59	9.390,52	76.173,61	85.564,13	2.665.582,97	1,370
	Año 2021		39.118,54	303.137,98			
52	03.03.22	2.665.582,97	9.129,62	76.434,51	85.564,13	2.589.148,46	1,370
53	03.06.22	2.589.148,46	8.867,83	76.696,30	85.564,13	2.512.452,17	1,370
54	03.09.22	2.512.452,17	8.605,15	76.958,98	85.564,13	2.435.493,19	1,370
55	03.12.22	2.435.493,19	8.341,56	77.222,57	85.564,13	2.358.270,62	1,370
	Año 2022		34.944,17	307.312,35			
56	03.03.23	2.358.270,62	8.077,08	77.487,05	85.564,13	2.280.783,57	1,370
57	03.06.23	2.280.783,57	7.811,68	77.752,45	85.564,13	2.203.031,12	1,370
58	03.09.23	2.203.031,12	7.545,38	78.018,75	85.564,13	2.125.012,37	1,370
59	03.12.23	2.125.012,37	7.278,17	78.285,96	85.564,13	2.046.726,41	1,370
60	03.03.24	2.046.726,41	7.010,04	78.554,09	85.564,13	1.968.172,32	1,370
61	03.06.24	1.968.172,32	6.740,99	78.823,14	85.564,13	1.889.349,18	1,370
62	03.09.24	1.889.349,18	6.471,02	79.093,11	85.564,13	1.810.256,07	1,370
63	03.12.24	1.810.256,07	6.200,13	79.364,00	85.564,13	1.730.892,07	1,370
64	03.03.25	1.730.892,07	5.928,31	79.635,82	85.564,13	1.651.256,24	1,370
65	03.06.25	1.651.256,24	5.655,55	79.908,58	85.564,13	1.571.347,66	1,370
66	03.09.25	1.571.347,66	5.381,87	80.182,26	85.564,13	1.491.165,40	1,370
67	03.12.25	1.491.165,40	5.107,24	80.456,89	85.564,13	1.410.708,51	1,370
68	03.03.26	1.410.708,51	4.831,68	80.732,45	85.564,13	1.329.976,06	1,370
69	03.06.26	1.329.976,06	4.555,17	81.008,96	85.564,13	1.248.967,10	1,370
70	03.09.26	1.248.967,10	4.277,71	81.286,42	85.564,13	1.167.680,68	1,370
71	03.12.26	1.167.680,68	3.999,31	81.564,82	85.564,13	1.086.115,85	1,370
72	03.03.27	1.086.115,85	3.719,95	81.844,18	85.564,13	1.004.271,67	1,370
73	03.06.27	1.004.271,67	3.439,63	82.124,50	85.564,13	922.147,17	1,370
74	03.09.27	922.147,17	3.158,35	82.405,78	85.564,13	839.741,40	1,370
75	03.12.27	839.741,40	2.876,11	82.688,02	85.564,13	757.053,38	1,370
76	03.03.28	757.053,38	2.592,91	82.971,22	85.564,13	674.082,16	1,370
77	03.06.28	674.082,16	2.308,73	83.255,40	85.564,13	590.826,76	1,370
78	03.09.28	590.826,76	2.023,58	83.540,55	85.564,13	507.286,21	1,370
79	03.12.28	507.286,21	1.737,46	83.826,67	85.564,13	423.459,54	1,370
80	03.03.29	423.459,54	1.450,35	84.113,78	85.564,13	339.345,76	1,370
81	03.06.29	339.345,76	1.162,26	84.401,87	85.564,13	254.943,88	1,370
82	03.09.29	254.943,88	873,18	84.690,95	85.564,13	170.252,94	1,370
83	03.12.29	170.252,94	583,12	84.981,01	85.564,13	85.271,92	1,370
84	03.03.30	85.271,92	292,06	85.271,92	85.563,82	0,00	1,370

Torreveija, 16 diciembre 2013

El Economista


BBVA 2009 FINANCIACION REMANENTE TESORERIA NEGATIVO 2008

Interés Euribor 12 meses + 1,34 %
Plazo 6 años incluyendo 2 de carencia
Plazos interés Anual
Formalización 24-jul-09
Método anualidad constante

Nº	Fecha	Capital pendiente	Interés	Amortización	Anualidad	Capital final	eur 12m	Tipo
1	24.07.2010	8.619.181,71	228.664,74	0,00	228.664,74	8.619.181,71		2,721
2	24.07.2011	8.619.181,71	236.079,39	0,00	236.079,39	8.619.181,71	1,399	2,739
3	24.07.2012	8.619.181,71	303.136,62	2.044.392,50	2.304.338,15	6.574.789,21	1,399	3,517
4	24.07.2013	6.574.789,21	154.573,29	2.140.870,11	2.295.443,40	4.433.919,10	1,399	2,351
5	24.07.2014	4.433.919,10	99.807,52	2.194.499,87	2.294.307,39	2.239.419,23	1,399	2,251
6	24.07.2015	2.239.419,23	54.888,17	2.239.419,23	2.294.307,40	0,00	1,399	2,451
	2010/2015		1.077.149,73	8.619.181,71	9.653.140,47			

Torreveija, 24 octubre 2013

El Economista



BBVA 2009 FINANCIACION DEUDAS VENCIDAS EXIGIBLES

Interés Euribor 12 meses + 1,34 %
Plazo 6 años incluyendo 2 de carencia
Plazos interés Anual
Formalización 24-jul-09
Método anualidad constante

Nº	Fecha	Capital pendiente	Interés	Amortización	Anualidad	Capital final	12m	Tipo
1	24.07.2010	2.209.144,44	58.608,05	0,00	58.608,05	2.209.144,44		2,721
2	24.07.2011	2.209.144,44	60.508,47	0,00	60.508,47	2.209.144,44	1,399	2,739
3	24.07.2012	2.209.144,44	77.695,61	523.989,22	590.614,75	1.685.155,22	1,399	3,517
4	24.07.2013	1.685.155,22	39.618,00	548.716,97	588.334,97	1.136.438,25	1,399	2,351
5	24.07.2014	1.136.438,25	25.581,22	562.462,59	588.043,81	573.975,66	1,399	2,251
6	24.07.2015	573.975,66	14.068,14	573.975,67	588.043,81	0,00	1,399	2,451
	2010/2015		276.079,49	2.209.144,44	2.474.153,86			

Torrevieja, 24 octubre 2013

El Economista



BBVA 2009 REFINANCIACION BCL 1997, BBVA 2000 Y BBVA 2003

Importe 5.759.876 euros (488.630 + 2.574.736 + 2.696.509)
Interés Euribor 3 meses 2º día hábil anterior al período + 1,25 %
Plazo 18 años de amortización constante + 2 de carencia
Intereses Liquidación trimestral

Nº	Fecha	Capital pendiente	Interés	Amortización	Trimestral	Capital final	Tipo
1	30.09.2009	5.759.876,00	3.874,48	0,00	3.874,48	5.759.876,00	2,018
2	31.12.2009	5.759.876,00	29.704,32	0,00	29.704,32	5.759.876,00	2,018
	Año 2009		33.578,80	0,00	33.578,80		
3	31.03.2010	5.759.876,00	28.180,19	0,00	28.180,19	5.759.876,00	1,957
4	30.06.2010	5.759.876,00	27.445,01	0,00	27.445,01	5.759.876,00	1,885
5	30.09.2010	5.759.876,00	29.498,24	0,00	29.498,24	5.759.876,00	2,004
6	31.12.2010	5.759.876,00	31.352,93	0,00	31.352,93	5.759.876,00	2,130
	Año 2010		116.476,37	0,00	116.476,37		
7	31.03.2011	5.759.876,00	32.586,50	0,00	32.586,50	5.759.876,00	2,263
8	30.06.2011	5.759.876,00	36.342,90	0,00	36.342,90	5.759.876,00	2,469
9	30.09.2011	5.759.876,00	40.935,44	0,00	40.935,44	5.759.876,00	2,781
10	31.12.2011	5.759.876,00	41.126,79	0,00	41.126,79	5.759.876,00	2,794
	Año 2011		150.991,63	0,00	150.991,63		
11	31.03.2012	5.759.876,00	38.131,82	0,00	38.131,82	5.759.876,00	2,619
12	30.06.2012	5.759.876,00	29.599,84	0,00	29.599,84	5.759.876,00	2,033
13	30.09.2012	5.759.876,00	28.011,56	319.993,11	348.004,67	5.439.882,89	1,903
14	31.12.2012	5.439.882,89	20.449,73	0,00	20.449,73	5.439.882,89	1,471
	Año 2012		116.192,95	319.993,11	436.186,06		
15	31.03.2013	5.439.882,89	19.515,58	0,00	19.515,58	5.439.882,89	1,435
16	30.06.2013	5.439.882,89	20.103,69	0,00	20.103,69	5.439.882,89	1,462
17	30.09.2013	5.439.882,89	20.421,92	319.993,11	340.415,03	5.119.889,78	1,469
18	31.12.2013	5.119.889,78	19.246,80	0,00	19.246,80	5.119.889,78	1,471
	Año 2013		79.287,99	319.993,11	399.281,10		
19	31.03.2014	5.119.889,78	19.246,80	0,00	19.246,80	5.119.889,78	1,471
20	30.06.2014	5.119.889,78	19.246,80	0,00	19.246,80	5.119.889,78	1,471
21	30.09.2014	5.119.889,78	19.246,80	319.993,11	339.239,91	4.799.896,67	1,471
22	31.12.2014	4.799.896,67	18.043,88	0,00	18.043,88	4.799.896,67	1,471
	Año 2014		75.784,29	319.993,11	395.777,40		
23	31.03.2015	4.799.896,67	20.497,16	0,00	20.497,16	4.799.896,67	1,671
24	30.06.2015	4.799.896,67	20.497,16	0,00	20.497,16	4.799.896,67	1,671
25	30.09.2015	4.799.896,67	20.497,16	319.993,11	340.490,27	4.479.903,56	1,671
26	31.12.2015	4.479.903,56	19.130,68	0,00	19.130,68	4.479.903,56	1,671
	Año 2015		80.622,16	319.993,11	400.615,27		
27	31.03.2016	4.479.903,56	21.420,41	0,00	21.420,41	4.479.903,56	1,871
28	30.06.2016	4.479.903,56	21.420,41	0,00	21.420,41	4.479.903,56	1,871
29	30.09.2016	4.479.903,56	21.420,41	319.993,11	341.413,52	4.159.910,44	1,871
30	31.12.2016	4.159.910,44	19.890,38	0,00	19.890,38	4.159.910,44	1,871
	Año 2016		84.151,61	319.993,11	404.144,72		
31	31.03.2017	4.159.910,44	19.890,38	0,00	19.890,38	4.159.910,44	1,871
32	30.06.2017	4.159.910,44	19.890,38	0,00	19.890,38	4.159.910,44	1,871
33	30.09.2017	4.159.910,44	19.890,38	319.993,11	339.883,49	3.839.917,33	1,871
34	31.12.2017	3.839.917,33	18.360,35	0,00	18.360,35	3.839.917,33	1,871
	Año 2017		78.031,49	319.993,11	398.024,60		
35	31.03.2018	3.839.917,33	18.360,35	0,00	18.360,35	3.839.917,33	1,871
36	30.06.2018	3.839.917,33	18.360,35	0,00	18.360,35	3.839.917,33	1,871
37	30.09.2018	3.839.917,33	18.360,35	319.993,11	338.353,46	3.519.924,22	1,871
38	31.12.2018	3.519.924,22	16.830,32	0,00	16.830,32	3.519.924,22	1,871
	Año 2018		71.911,38	319.993,11	391.904,49		
39	31.03.2019	3.519.924,22	16.830,32	0,00	16.830,32	3.519.924,22	1,871

40	30.06.2019	3.519.924,22	16.830,32	0,00	16.830,32	3.519.924,22	1,871
41	30.09.2019	3.519.924,22	16.830,32	319.993,11	336.823,43	3.199.931,11	1,871
42	31.12.2019	3.199.931,11	15.300,29	0,00	15.300,29	3.199.931,11	1,871
	Año 2019		65.791,26	319.993,11	385.784,37		
43	31.03.2020	3.199.931,11	15.300,29	0,00	15.300,29	3.199.931,11	1,871
44	30.06.2020	3.199.931,11	15.300,29	0,00	15.300,29	3.199.931,11	1,871
45	30.09.2020	3.199.931,11	15.300,29	319.993,11	335.293,40	2.879.938,00	1,871
46	31.12.2020	2.879.938,00	13.770,26	0,00	13.770,26	2.879.938,00	1,871
	Año 2020		59.671,14	319.993,11	379.664,25		
47	31.03.2021	2.879.938,00	13.770,26	0,00	13.770,26	2.879.938,00	1,871
48	30.06.2021	2.879.938,00	13.770,26	0,00	13.770,26	2.879.938,00	1,871
49	30.09.2021	2.879.938,00	13.770,26	319.993,11	333.763,37	2.559.944,89	1,871
50	31.12.2021	2.559.944,89	12.240,23	0,00	12.240,23	2.559.944,89	1,871
	Año 2021		53.551,02	319.993,11	373.544,14		
51	31.03.2022	2.559.944,89	12.240,23	0,00	12.240,23	2.559.944,89	1,871
52	30.06.2022	2.559.944,89	12.240,23	0,00	12.240,23	2.559.944,89	1,871
53	30.09.2022	2.559.944,89	12.240,23	319.993,11	332.233,35	2.239.951,78	1,871
54	31.12.2022	2.239.951,78	10.710,20	0,00	10.710,20	2.239.951,78	1,871
	Año 2022		47.430,91	319.993,11	367.424,02		
55	31.03.2023	2.239.951,78	10.710,20	0,00	10.710,20	2.239.951,78	1,871
56	30.06.2023	2.239.951,78	10.710,20	0,00	10.710,20	2.239.951,78	1,871
57	30.09.2023	2.239.951,78	10.710,20	319.993,11	330.703,32	1.919.958,67	1,871
58	31.12.2023	1.919.958,67	9.180,18	0,00	9.180,18	1.919.958,67	1,871
59	31.03.2024	1.919.958,67	9.180,18	0,00	9.180,18	1.919.958,67	1,871
60	30.06.2024	1.919.958,67	9.180,18	0,00	9.180,18	1.919.958,67	1,871
61	30.09.2024	1.919.958,67	9.180,18	319.993,11	329.173,29	1.599.965,56	1,871
62	31.12.2024	1.599.965,56	7.650,15	0,00	7.650,15	1.599.965,56	1,871
63	31.03.2025	1.599.965,56	7.650,15	0,00	7.650,15	1.599.965,56	1,871
64	30.06.2025	1.599.965,56	7.650,15	0,00	7.650,15	1.599.965,56	1,871
65	30.09.2025	1.599.965,56	7.650,15	319.993,11	327.643,26	1.279.972,44	1,871
66	31.12.2025	1.279.972,44	6.120,12	0,00	6.120,12	1.279.972,44	1,871
67	31.03.2026	1.279.972,44	6.120,12	0,00	6.120,12	1.279.972,44	1,871
68	30.06.2026	1.279.972,44	6.120,12	0,00	6.120,12	1.279.972,44	1,871
69	30.09.2026	1.279.972,44	6.120,12	319.993,11	326.113,23	959.979,33	1,871
70	31.12.2026	959.979,33	4.590,09	0,00	4.590,09	959.979,33	1,871
71	31.03.2027	959.979,33	4.590,09	0,00	4.590,09	959.979,33	1,871
72	30.06.2027	959.979,33	4.590,09	0,00	4.590,09	959.979,33	1,871
73	30.09.2027	959.979,33	4.590,09	319.993,11	324.583,20	639.986,22	1,871
74	31.12.2027	639.986,22	3.060,06	0,00	3.060,06	639.986,22	1,871
75	31.03.2028	639.986,22	3.060,06	0,00	3.060,06	639.986,22	1,871
76	30.06.2028	639.986,22	3.060,06	0,00	3.060,06	639.986,22	1,871
77	30.09.2028	639.986,22	3.060,06	319.993,11	323.053,17	319.993,11	1,871
78	31.12.2028	319.993,11	1.530,03	0,00	1.530,03	319.993,11	1,871
79	31.03.2029	319.993,11	1.530,03	0,00	1.530,03	319.993,11	1,871
80	30.06.2029	319.993,11	1.530,03	0,00	1.530,03	319.993,11	1,871
81	30.09.2029	319.993,11	1.530,03	319.993,11	321.523,14	0,00	1,871

Torrevieja, 29 enero 2014

El Economista



CAM DEXIA SABADELL INVERSIONES 1998 REFINANCIADO EN 2009

Interés

Euribor 12 meses + 1,25 %

Plazo

18 años de amortización constante + 2 de carencia

Nº	Fecha	Capital pendiente	Interés	Amortización	Anualidad	Capital final	Tipo
	11/03/2009	5.440.607,00	59.167,00	247.300,00	306.467,00	5.193.307,00	4,35%
	11/06/2009	5.193.307,00	27.871,00	247.300,00	275.915,00	4.946.007,00	2,10%
	11/09/2009	4.946.007,00	20.224,00	247.300,00	267.524,00	4.698.707,00	1,600
	11/12/2009	4.698.707,00	13.065,00	0,00	13.065,00	4.698.707,00	1,100
	Año 2009		107.262,00	741.900,00	849.162,00		
1	11/12/2010	4.698.707,00	118.718,02	0,00	118.718,02	4.698.707,00	2,520
2	11/12/2011	4.698.707,00	132.342,96	0,00	132.342,96	4.698.705,69	2,778
3	11/12/2012	4.698.705,69	157.116,10	261.039,21	418.155,31	4.437.666,48	3,280
4	11.12.2013	4.437.666,48	81.347,36	261.039,21	342.386,57	4.176.627,27	1,808
5	11/12/2014	4.176.627,27	79.690,05	261.039,28	340.729,33	3.915.587,99	1,908
6	11/12/2015	3.915.587,99	82.540,59	261.039,28	343.579,87	3.654.548,71	2,108
7	11/12/2016	3.654.548,71	84.346,98	261.039,28	345.386,26	3.393.509,44	2,308
8	11/12/2017	3.393.509,44	78.322,20	261.039,28	339.361,48	3.132.470,16	2,308
9	11/12/2018	3.132.470,16	72.297,41	261.039,28	333.336,69	2.871.430,88	2,308
10	11/12/2019	2.871.430,88	66.272,62	261.039,28	327.311,90	2.610.391,60	2,308
11	11/12/2020	2.610.391,60	60.247,84	261.039,28	321.287,12	2.349.352,33	2,308
12	11/12/2021	2.349.352,33	54.223,05	261.039,28	315.262,33	2.088.313,05	2,308
13	11/12/2022	2.088.313,05	48.198,27	261.039,28	309.237,54	1.827.273,77	2,308
14	11/12/2023	1.827.273,77	42.173,48	261.039,28	303.212,76	1.566.234,49	2,308
15	11/12/2024	1.566.234,49	36.148,69	261.039,28	297.187,97	1.305.195,21	2,308
16	11/12/2025	1.305.195,21	30.123,91	261.039,28	291.163,18	1.044.155,94	2,308
17	11/12/2026	1.044.155,94	24.099,12	261.039,28	285.138,40	783.116,66	2,308
18	11/12/2027	783.116,66	18.074,33	261.039,28	279.113,61	522.077,38	2,308
19	11/12/2028	522.077,38	12.049,55	261.039,28	273.088,82	261.038,10	2,308
20	11/12/2029	261.038,10	6.024,76	261.038,11	267.062,87	0,00	2,308

Torreveja, 16 diciembre 2013

El Economista



CAM DEXIA SABADELL INVERSIONES 2000 REFINANCIADO EN 2009

Interés

Euribor 12 meses + 1,25 %

Plazo

18 años de amortización constante + 2 de carencia

Nº	Fecha	Capital pendiente	Interés	Amortización	Anualidad	Capital final	Tipo
	29/03/2009	4.477.841,00	47.297,00	93.288,00	140.585	4.384.553,00	4,250
	29/06/2009	4.384.553,00	25.211,00	93.288,00	118.499	4.291.265,00	2,250
	29/09/2009	4.291.265,00	16.092,00	0,00	16.092	4.291.265,00	1,500
	Año 2009		88.600,00	186.576,00	275.176		
1	29/09/2010	4.291.265,00	108.249,22	0,00	108.249	4.291.265,00	2,488
2	29/09/2011	4.291.265,00	116.255,00	0,00	116.255	4.291.265,00	2,672
3	29/09/2012	4.291.265,00	144.582,69	238.403,55	382.986	4.052.861,45	3,314
4	29.09.2013	4.052.861,45	79.717,51	238.403,55	318.121	3.814.457,90	1,940
5	29/09/2014	3.814.457,90	70.186,03	238.403,55	308.590	3.576.054,35	1,840
6	29/09/2015	3.576.054,35	72.951,51	238.403,55	311.355	3.337.650,80	2,040
7	29/09/2016	3.337.650,80	74.763,38	238.403,55	313.167	3.099.247,24	2,240
8	29/09/2017	3.099.247,24	69.423,14	238.403,55	307.827	2.860.843,69	2,240
9	29/09/2018	2.860.843,69	64.082,90	238.403,55	302.486	2.622.440,14	2,240
10	29/09/2019	2.622.440,14	58.742,66	238.403,55	297.146	2.384.036,59	2,240
11	29/09/2020	2.384.036,59	53.402,42	238.403,55	291.806	2.145.633,04	2,240
12	29/09/2021	2.145.633,04	48.062,18	238.403,55	286.466	1.907.229,49	2,240
13	29/09/2022	1.907.229,49	42.721,94	238.403,55	281.125	1.668.825,94	2,240
14	29/09/2023	1.668.825,94	37.381,70	238.403,55	275.785	1.430.422,39	2,240
15	29/09/2024	1.430.422,39	32.041,46	238.403,55	270.445	1.192.018,84	2,240
16	29/09/2025	1.192.018,84	26.701,22	238.403,55	265.105	953.615,28	2,240
17	29/09/2026	953.615,28	21.360,98	238.403,55	259.765	715.211,73	2,240
18	29/09/2027	715.211,73	16.020,74	238.403,55	254.424	476.808,18	2,240
19	29/09/2028	476.808,18	10.680,50	238.403,55	249.084	238.404,63	2,240
20	29/09/2029	238.404,63	5.340,26	238.404,63	243.745	0,00	2,240

Torre Vieja, 24 octubre 2013

El Economista



PRESTAMO 2012 PAGO A PROVEEDORES

Importe 16.986.091,76 euros
Interés Euribor 3m + 5,35
Plazo 8 años de amortización constante + 2 de carencia
Amortización trimestral
Pagos trimestrales
Fecha formaliz 29 mayo 2012

Nº	Fecha	Capital pendiente	Días	Interés	Amortización	Anualidad	Capital final	Tipo
1	29.08.2012	16.986.091,76	92	257.805,46		257.805,46	16.986.091,76	5,939
2	29.11.2012	16.986.091,76	92	240.615,54			16.986.091,76	5,543
				498.421,00	0,00	498.421,00		
3	28.02.2013	16.986.091,76	91	233.534,70		233.534,70	16.986.091,76	5,439
4	29.05.2013	16.986.091,76	90	231.860,15		231.860,15	16.986.091,76	5,460
5	29.08.2013	16.986.091,76	92	236.621,92		236.621,92	16.986.091,76	5,451
6	29.11.2013	16.986.091,76	92	237.663,73		237.663,73	16.986.091,76	5,475
		TOTAL 2013		939.680,50	0,00	939.680,50		
7	28.02.2014	16.986.091,76	91	239.374,14		239.374,14	16.986.091,76	5,575
8	29.05.2014	16.986.091,76	90	236.743,65		236.743,65	16.986.091,76	5,575
9	29.08.2014	16.986.091,76	92	242.004,62	530.815,37	772.819,99	16.455.276,39	5,575
10	29.11.2014	16.455.276,39	92	234.441,98	530.815,37	765.257,35	15.924.461,03	5,575
				952.564,40	1.061.630,74			
11	28.02.2015	15.924.461,03	91	232.463,96	530.815,37	763.279,32	15.393.645,66	5,775
12	29.05.2015	15.393.645,66	90	222.245,76	530.815,37	753.061,13	14.862.830,29	5,775
13	29.08.2015	14.862.830,29	92	219.350,60	530.815,37	750.165,97	14.332.014,92	5,775
14	29.11.2015	14.332.014,92	92	211.516,65	530.815,37	742.332,02	13.801.199,56	5,775
				885.576,97	2.123.261,47			
15	29.02.2016	13.801.199,56	92	210.736,65	530.815,37	741.552,02	13.270.384,19	5,975
16	28.05.2016	13.270.384,19	90	198.226,36	530.815,37	729.041,73	12.739.568,82	5,975
17	29.08.2016	12.739.568,82	92	194.526,14	530.815,37	725.341,51	12.208.753,45	5,975
18	29.11.2016	12.208.753,45	92	186.420,88	530.815,37	717.236,25	11.677.938,09	5,975
				789.910,03	2.123.261,47			
19	28.02.2017	11.677.938,09	91	176.377,41	530.815,37	707.192,78	11.147.122,72	5,975
20	29.05.2017	11.147.122,72	90	166.510,15	530.815,37	697.325,51	10.616.307,35	5,975
21	29.08.2017	10.616.307,35	92	162.105,12	530.815,37	692.920,48	10.085.491,98	5,975
22	29.11.2017	10.085.491,98	92	153.999,86	530.815,37	684.815,23	9.554.676,62	5,975
				658.992,53	2.123.261,47			
23	28.02.2018	9.554.676,62	91	144.308,79	530.815,37	675.124,16	9.023.861,25	5,975
24	29.05.2018	9.023.861,25	90	134.793,93	530.815,37	665.609,29	8.493.045,88	5,975
25	29.08.2018	8.493.045,88	92	129.684,09	530.815,37	660.499,46	7.962.230,51	5,975
26	29.11.2018	7.962.230,51	92	121.578,84	530.815,37	652.394,20	7.431.415,15	5,975
				530.365,65	2.123.261,47			
27	28.02.2019	7.431.415,15	91	112.240,17	530.815,37	643.055,54	6.900.599,78	5,975
28	29.05.2019	6.900.599,78	90	103.077,71	530.815,37	633.893,08	6.369.784,41	5,975
29	29.08.2019	6.369.784,41	92	97.263,07	530.815,37	628.078,44	5.838.969,04	5,975
30	29.11.2019	5.838.969,04	92	89.157,81	530.815,37	619.973,18	5.308.153,68	5,975
				401.738,76	2.123.261,47			

31	29.02.2020	5.308.153,68	92	81.052,56	530.815,37	611.867,93	4.777.338,31	5,975
32	29.05.2020	4.777.338,31	90	71.361,49	530.815,37	602.176,86	4.246.522,94	5,975
33	29.08.2020	4.246.522,94	92	64.842,05	530.815,37	595.657,41	3.715.707,57	5,975
34	29.11.2020	3.715.707,57	92	56.736,79	530.815,37	587.552,16	3.184.892,21	5,975
				273.992,89	2.123.261,47			
35	29.02.2021	3.184.892,21	91	48.102,93	530.815,37	578.918,30	2.654.076,84	5,975
36	29.05.2021	2.654.076,84	90	39.645,27	530.815,37	570.460,64	2.123.261,47	5,975
37	29.08.2021	2.123.261,47	92	32.421,02	530.815,37	563.236,39	1.592.446,10	5,975
38	29.11.2021	1.592.446,10	92	24.315,77	530.815,37	555.131,13	1.061.630,74	5,975
				144.484,99	2.123.261,47			
39	28.02.2022	1.061.630,74	92	16.210,51	530.815,37	547.025,88	530.815,37	5,975
40	29.05.2022	530.815,37	89	7.840,95	530.815,37	538.656,32	0,00	5,975
				24.051,47	1.061.630,74			

Torrevieja, 16 diciembre 2013

El Economista

