



AYUNTAMIENTO DE TORREVIEJA

INTERVENCIÓN

FAX 571 71 84

I/VBO

Adjunto le remito expediente sobre el resultado de la aplicación de los **derechos de difícil o imposible recaudación** de la liquidación del Presupuesto de 2013, para que se informe al Pleno, de acuerdo con el artículo segundo de la Ley 27/2013, de 27 de diciembre, de racionalización y sostenibilidad de la Administración Local, formado por los siguientes **documentos**:


		PAG
Informe de Intervención	Informe	3
Resúmenes	Final	1
	Porcentajes reales	1
	Porcentajes Standard	1
Anexos anuales	Anexo 1 (1990) a 23 (2012)	25
Documentos contables	1990 a 2012	35

Torrevieja, 28 febrero de 2014

La Interventora General

Fdo.- Carmen Corral García

Secretaría General
INTERIOR.



AYUNTAMIENTO DE TORREVIEJA

INTERVENCION

FAX 571 71 84

I/VBO

INFORME DE INTERVENCION SOBRE LOS DERECHOS DE DIFICIL O IMPOSIBLE RECAUDACION DE LA LIQUIDACION DEL PRESUPUESTO DEL AYUNTAMIENTO DE TORREVIEJA PARA 2013

Carmen Corral García, Interventora General del Ayuntamiento de Torrevieja (Alicante), expone que de acuerdo con base 51ª del las bases de Ejecución del Presupuesto del Ayuntamiento de Torrevieja para 2013, se ha elaborado por el Economista Municipal, en coordinación con ésta Intervención, el expediente para determinar el resultado de la aplicación de los criterios determinantes de los derechos de difícil o imposible recaudación a aplicar a la liquidación de dicho presupuesto, con objeto de calcular el remanente de tesorería para gastos generales, sobre el que se emite el siguiente **informe**:

Primero.- Normativa:

BASE 51ª BASES EJEUCION PRESUPUESTO 2013.- REMANENTE DE TESORERIA

- 1.- Estará integrado por la suma de fondos líquidos y derechos pendientes de cobro, deduciendo las obligaciones pendientes de pago y los derechos que se consideren de difícil recaudación.
- 2.- Para la determinación de los derechos de dudoso cobro se analizarán los derechos liquidados pendientes de ingreso a fin de ejercicio correspondientes a presupuestos cerrados, para lo que se tendrá en cuenta la situación individual de cada derecho reconocido así como los porcentajes de recaudación históricos de cada tipo de ingreso, promediado con los % estándar del 100, 90, 70, 50, 30, 10 y 0 %, en los últimos 7 años, dado que el análisis de los derechos liquidados pendientes de ingreso a fin de ejercicio, correspondientes a ejercicios cerrados de los últimos 8 años liquidados (2003 a 2010), arroja una evolución paralela a los % estándar del 0, 10, 30, 50, 70 y 90 % de los citados ejercicios y un 100 % en los anteriores, como de difícil o imposible recaudación (dudoso cobro), con apenas una variación media del - 0,36 % del real, considerando el último año liquidado como la media aritmética de los tres años anteriores sobre el estándar.

ARTICULO SEGUNDO DE LA LEY 27/2013, DE 27 DE DICIEMBRE, DE RACIONALIZACION Y SOSTENIBILIDAD DE LA ADMINISTRACION LOCAL , que modifica el Texto Refundido de la Ley Reguladora de las Haciendas locales, aprobado por Real Decreto Legislativo 2/2004, de 5 de

marzo, incluyendo un nuevo artículo 193 bis, referente a los Derechos de difícil o imposible recaudación, como sigue:

Las Entidades Locales deberán **informar** al Ministerio de Hacienda y Administraciones Públicas y a su **Pleno**, u órgano equivalente, del resultado de la aplicación de los criterios determinantes de los derechos de difícil o imposible recaudación, con los siguientes límites mínimos:

a) Los derechos pendientes de cobro liquidados dentro de los presupuestos de los dos ejercicios anteriores al que corresponde la liquidación, se minorarán, como mínimo, en un 25 %.

b) Los derechos pendientes de cobro liquidados dentro de los presupuestos del ejercicio tercero anterior al que corresponde la liquidación, se minorarán, como mínimo, en un 50 %.

c) Los derechos pendientes de cobro liquidados dentro de los presupuestos de los ejercicios cuarto y quinto anteriores al que corresponde la liquidación, se minorarán, como mínimo, en un 75 %.

d) Los derechos pendientes de cobro liquidados dentro de los presupuestos de los restantes ejercicios anteriores al que corresponde la liquidación, se minorarán, como mínimo, en un 100 %.

Segundo.- Objeto del presente informe.- Es objeto del presente informe comprobar el cumplimiento de tal normativa.

Tercero.- Análisis de cumplimiento material.

El expediente contiene los siguientes documentos:

Resúmenes	Final	1 pag.
	Porcentajes reales	1 pag.
	Porcentajes Standard	1 pag.
Anexos anuales	Anexo 1 (1990) a 23 (2012)	25 pag.
Documentos contables	1990 a 2012	35 pag.

Los datos del resumen final son los siguientes:

AÑO	ANEXO	PENDIENTE COBRO	DUDOSO COBRO				FINAL		
			PORCENTAJES STANDARD	PORCENTAJES REALES	PROMEDIO IMPORTE	%	% MIN	%	IMPORTE
1990	1	90.875,06	90.875,06	90.875,06	90.875,06	100,00	100,00	100,00	90.875,06
1991	2	227.262,76	227.262,76	227.262,76	227.262,76	100,00	100,00	100,00	227.262,76
1992	3	276.624,79	276.624,79	276.624,79	276.624,79	100,00	100,00	100,00	276.624,79
1993	4	331.938,22	331.938,22	331.938,22	331.938,22	100,00	100,00	100,00	331.938,22
1994	5	447.197,65	447.197,65	447.197,65	447.197,65	100,00	100,00	100,00	447.197,65
1995	6	404.811,20	404.811,20	404.811,20	404.811,20	100,00	100,00	100,00	404.811,20
1996	7	523.225,74	523.225,74	523.225,74	523.225,74	100,00	100,00	100,00	523.225,74

1998	9	33.639,46	33.639,46	33.639,46	33.639,46	100,00	100,00	100,00	33.639,46
1999	10	990.954,88	990.954,88	990.954,88	990.954,88	100,00	100,00	100,00	990.954,88
2000	11	75.593,48	75.593,48	75.593,48	75.593,48	100,00	100,00	100,00	75.593,48
2001	12	30.614,20	30.614,20	30.603,04	30.608,62	99,98	100,00	100,00	30.614,20
2002	13	164.472,52	164.472,52	164.270,83	164.371,68	99,94	100,00	100,00	164.472,52
2003	14	147.409,12	147.409,12	147.409,12	147.409,12	100,00	100,00	100,00	147.409,12
2004	15	99.972,38	99.972,38	99.431,27	99.701,83	99,73	100,00	100,00	99.972,38
2005	16	115.891,49	115.891,49	112.079,16	113.985,33	98,36	100,00	100,00	115.891,49
2006	17	200.157,29	200.157,29	189.897,04	195.027,17	97,44	100,00	100,00	200.157,29
2007	18	489.583,05	489.583,05	448.836,97	469.210,01	95,84	100,00	100,00	489.583,05
2008	19	1.100.755,51	990.679,96	715.811,99	853.245,98	77,51	75,00	77,51	853.245,98
2009	20	1.537.325,33	1.076.127,73	1.367.668,40	1.221.898,07	79,48	75,00	79,48	1.221.898,07
2010	21	2.284.081,92	1.142.040,96	1.818.649,19	1.480.345,08	64,81	50,00	64,81	1.480.345,08
2011	22	4.248.920,93	1.274.676,28	1.945.968,33	1.610.322,31	37,90	25,00	37,90	1.610.322,31
2012	23	5.496.545,33	549.654,53	1.710.761,97	1.130.208,25	20,56	25,00	25,00	1.374.136,33
TOTAL		19.448.198,83	9.813.749,27	12.283.857,07	11.048.803,17	56,81			11.320.517,56

Análisis de los datos:

1ª) De acuerdo con la base 51ª de las Bases de ejecución del Presupuesto de 2013, se han realizado los siguientes cálculos:

- a) Un primer cálculo de los derechos de difícil o imposible recaudación analizando la situación individual de cada derecho, siendo el resultado de 12.283.857,07 euros.
- b) Un segundo con los porcentajes Standard, cuyo resultado es de 9.813.749,27 euros.
- c) El promedio de ambos, que asciende a 11.048.803,17 euros.

2ª) De acuerdo con el artículo 193 bis de la Ley 27/2013, de 27 de diciembre, de racionalización y sostenibilidad de la Administración Local, se han corregido al alza los derechos de dudoso cobro de los años inferiores al mínimo establecido (2001, 2002, 2004 a 2007 y 2012), hasta alcanzar dicho mínimo en sentido amplio, con criterio de prudencia (incluyendo las totalidad de la subvenciones pendientes de cobro), y se han mantenido los derechos de dudoso cobro de los años superiores a dichos mínimos (2008 a 2011), siendo el resultado final de 11.320.517,56 euros.

Cuarto.- Conclusión del informe:

Se informa **favorablemente** la aplicación a la liquidación del Presupuesto de 2013, de un importe total de **11.320.517.56** euros como derechos de difícil o imposible recaudación.

En Torrevieja, a 28 de febrero de 2014.

La Interventora General

DERECHOS DUDOSO COBRO

AYUNTAMIENTO DE TORREVIEJA

LIQUIDACION 2013



Torrevieja, 7 de febrero de 2014

RESUMEN DERECHOS RECONOCIDOS PENDIENTES DE COBRO DE DIFÍCIL O IMPOSIBLE RECAUDACION ESTIMADOS 31.12.2013
LIQUIDACION 2013

AÑO	ANEXO	PENDIENTES		DUDOSO COBRO				FINAL		
		COBRO		STANDARD	PERCENTAJES REALES	PROMEDIO IMPORTE	%	% MINIMO	%	IMPORTE
1990 y anter	1	90.875,06		90.875,06	90.875,06	90.875,06	100,00	100,00	100,00	90.875,06
1991	2	227.262,76		227.262,76	227.262,76	227.262,76	100,00	100,00	100,00	227.262,76
1992	3	276.624,79		276.624,79	276.624,79	276.624,79	100,00	100,00	100,00	276.624,79
1993	4	331.938,22		331.938,22	331.938,22	331.938,22	100,00	100,00	100,00	331.938,22
1994	5	447.197,65		447.197,65	447.197,65	447.197,65	100,00	100,00	100,00	447.197,65
1995	6	404.811,20		404.811,20	404.811,20	404.811,20	100,00	100,00	100,00	404.811,20
1996	7	523.225,74		523.225,74	523.225,74	523.225,74	100,00	100,00	100,00	523.225,74
1997	8	130.346,52		130.346,52	130.346,52	130.346,52	100,00	100,00	100,00	130.346,52
1998	9	33.639,46		33.639,46	33.639,46	33.639,46	100,00	100,00	100,00	33.639,46
1999	10	990.954,88		990.954,88	990.954,88	990.954,88	100,00	100,00	100,00	990.954,88
2000	11	75.593,48		75.593,48	75.593,48	75.593,48	100,00	100,00	100,00	75.593,48
2001	12	30.614,20		30.614,20	30.603,04	30.608,62	99,98	100,00	100,00	30.614,20
2002	13	164.472,52		164.472,52	164.270,83	164.371,68	99,94	100,00	100,00	164.472,52
2003	14	147.409,12		147.409,12	147.409,12	147.409,12	100,00	100,00	100,00	147.409,12
2004	15	99.972,38		99.972,38	99.431,27	99.701,83	99,73	100,00	100,00	99.972,38
2005	16	115.891,49		115.891,49	112.079,16	113.985,33	98,36	100,00	100,00	115.891,49
2006	17	200.157,29		200.157,29	189.897,04	195.027,17	97,44	100,00	100,00	200.157,29
2007	18	489.583,05		489.583,05	448.836,97	469.210,01	95,84	100,00	100,00	489.583,05
2008	19	1.100.755,51		990.679,96	715.811,99	853.245,98	77,51	75,00	77,51	853.245,98
2009	20	1.537.325,33		1.076.127,73	1.367.668,40	1.221.898,07	79,48	75,00	79,48	1.221.898,07
2010	21	2.284.081,92		1.142.040,96	1.818.649,19	1.480.345,08	64,81	50,00	64,81	1.480.345,08
2011	22	4.248.920,93		1.274.676,28	1.945.968,33	1.610.322,31	37,90	25,00	37,90	1.610.322,31
2012	23	5.496.545,33		549.654,53	1.710.761,97	1.130.208,25	20,56	25,00	25,00	1.130.208,25
TOTAL		19.448.198,83		9.813.749,27	12.283.857,07	11.048.803,17	56,81			11.320.517,56

Torre Vieja, 7 febrero 2014

El Economista
Vicente Ballester Ocaña



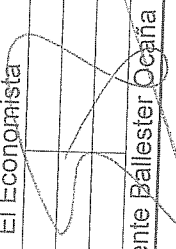
RESUMEN DERECHOS RECONOCIDOS PENDIENTES DE COBRO DE DIFÍCIL O IMPOSIBLE RECAUDACION									
LIQUIDACION 2013 PORCENTAJES STANDARD									
AÑO	ANEXO	PENDIENTES COBRO		DUDOSO COBRO		POSIBLE COBRO		IMPOSIBLE RECAUDACION	
		COBRO		%	IMPORTE	%	IMPORTE	%	IMPORTE
1990 y anter									
1991	1	90.875,06		100,00	90.875,06	0,00		0,00	0,00
1992	2	227.262,76		100,00	227.262,76	0,00		0,00	0,00
1993	3	276.624,79		100,00	276.624,79	0,00		0,00	0,00
1994	4	331.938,22		100,00	331.938,22	0,00		0,00	0,00
1995	5	447.197,65		100,00	447.197,65	0,00		0,00	0,00
1996	6	404.811,20		100,00	404.811,20	0,00		0,00	0,00
1997	7	523.225,74		100,00	523.225,74	0,00		0,00	0,00
1998	8	130.346,52		100,00	130.346,52	0,00		0,00	0,00
1999	9	33.639,46		100,00	33.639,46	0,00		0,00	0,00
2000	10	990.954,88		100,00	990.954,88	0,00		0,00	0,00
2001	11	75.593,48		100,00	75.593,48	0,00		0,00	0,00
2002	12	30.614,20		100,00	30.614,20	0,00		0,00	0,00
2003	13	164.472,52		100,00	164.472,52	0,00		0,00	0,00
2004	14	147.409,12		100,00	147.409,12	0,00		0,00	0,00
2005	15	99.972,38		100,00	99.972,38	0,00		0,00	0,00
2006	16	115.891,49		100,00	115.891,49	0,00		0,00	0,00
2007	17	200.157,29		100,00	200.157,29	0,00		0,00	0,00
2008	18	489.583,05		100,00	489.583,05	0,00		0,00	0,00
2009	19	1.100.755,51		90,00	990.679,96	10,00		99.068,00	
2010	20	1.537.325,33		70,00	1.076.127,73	30,00		322.838,32	
2011	21	2.284.081,92		50,00	1.142.040,96	50,00		571.020,48	
2012	22	4.248.920,93		30,00	1.274.676,28	70,00		892.273,40	
	23	5.496.545,33		10,00	549.654,53	90,00		494.689,08	
TOTAL		19.448.198,83			9.813.749,27			9.634.449,56	
					Torre Vieja, 7 febrero 2014				
					El Economista				
					Vicente Ballester Ocaña				


ANEXO 1 DERECHOS PENDIENTES DE DUDOSO COBRO AÑO 1990 Y ANTERIORES

SUBCONC	DENOMINACION	PENDIEN 1.01.2013	RECAUDA 2013	PENDIEN 31.12.2013	BAJA PROPUEST
11300	IVTM				
312	LINCENCIA OBRAS	22.133,21	0,00	22.133,21	22.133,21
351	MESAS Y SILLAS	202,88	0,00	202,88	202,88
35102	PUESTOS Y BARRACAS	6.743,57	0,00	6.743,57	6.743,57
35104	ESCAPARATES	39,07	0,00	39,07	39,07
35105	ARTICULOS COMERCIO	243,63	0,00	243,63	243,63
35113	PLAYAS	162,04	0,00	162,04	162,04
35114	RECINTO FERIA	301,71	0,00	301,71	301,71
352	VALLAS	58,85	0,00	58,85	58,85
35201	ENTRADA VEHICULOS	1.224,11	0,00	1.224,11	1.224,11
360	CONTRIBUCIONES ESP	109,87	0,00	109,87	109,87
462	SUBVENCIONES DIPUT	46.886,86	0,00	46.886,86	46.886,86
		12.769,26	0,00	12.769,26	12.769,26
	TOTAL	90.875,06	0,00	90.875,06	90.875,06
	%	100,00	0,00	100,00	
	%				100,00
Torre vieja, 7 febrero 2014					
El Economista					
Vicepte Ballester Ocaña					

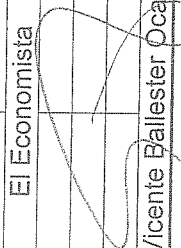


ANEXO 2 DERECHOS PENDIENTES DE DUDOSO COBRO AÑO 1991

SUBCONCE	DENOMINACION	PENDIENT 01.01.2013	RECAUDAD 2013	PENDIENT 31.12.2013	BAJA PROPUEST
11300	PADRON VEHICULOS	134.217,48		134.217,48	134.217,48
35201	ENTRADA CARRUAJES	15.203,20		15.203,20	15.203,20
360	CONTRIBUCIONES ESPE	59.785,59		59.785,59	59.785,59
39904	IMPREVISTOS	1.212,52		1.212,52	1.212,52
462	SUBVANCION URBANIZA	16.843,97		16.843,97	16.843,97
	TOTAL	227.262,76	0,00	227.262,76	227.262,76
	%	100,00	0,00	100,00	
	%			100,00	100,00
Torrevieja, 7 febrero 2014					
		El Economista			
					
		Vicente Ballester Ocaña			



ANEXO 3 DERECHOS PENDIENTES DE DUDOSO COBRO AÑO 1992

SUBCONC	DENOMINACION	PENDIENT 01.01.2013	RECAUDAD 2013	PENDIENTE 31.12.2013	BAJA PROPUESTA
11300	PADRON VEHICULOS	212.266,02	0,00	212.266,02	212.266,02
35102	MERCADILLO SEMANAL	21.693,53	0,00	21.693,53	21.693,53
35201	ENTRADA CARRUAJES	31.065,71	0,00	31.065,71	31.065,71
761	SUBVENCION GENERALI	11.599,53	0,00	11.599,53	11.599,53
	TOTAL	276.624,79	0,00	276.624,79	276.624,79
	%	100,00	0,00	100,00	
	%			100,00	100,00
Torrevieja, 7 febrero 2014					
		El Economista			
		 Vicente Ballester Ocaña			

ANEXO 4 DERECHOS PENDIENTES DE DUDOSO COBRO AÑO 1993

SUBCONCE	DENOMINACION	PENDIENTE 01.01.2013	RACAUDAD 2013	PENDIENTE 31.12.2013	BAJA PROPUESTA
11300	PADRON VEHICULOS	230.410,32	0,00	230.410,32	230.410,32
34107	MATADERO	1.537,40	0,00	1.537,40	1.537,40
34108	MERCADO ABASTOS	4.952,33	0,00	4.952,33	4.952,33
35102	MERCADILLO LA MATA	24.785,30	0,00	24.785,30	24.785,30
35201	ENTRADA CARRUAJES	30.030,32	0,00	30.030,32	30.030,32
360	C.E. LA ROSALEDA	40.222,55	0,00	40.222,55	40.222,55
	TOTAL	331.938,22	0,00	331.938,22	331.938,22
	%	100,00	0,00	100,00	
	%			100,00	100,00
Torrevieja, 7 febrero 2014					
El Economista					
Vicente Ballestes Ocaña					

ANEXO 5 DERECHOS PENDIENTES DE DUDOSO COBRO AÑO 1994

SUBCON	DENOMINACION	PENDIENTE 01.01.2013	RECAUDAD AÑO 2013	PENDIENTE 31.12.2013	BAJA PROPUESTA
11300	PADRON VEHICULOS	320.436,13	0,00	320.436,13	320.436,13
34107	MATADERO	151,72	0,00	151,72	151,72
34108	MERCADO ABASTOS	8.985,13	0,00	8.985,13	8.985,13
35102	MERCADILLO LA MATA	41.970,05	0,00	41.970,05	41.970,05
35108	CANON PLAYAS	35.072,68	0,00	35.072,68	35.072,68
35201	ENTRADA CARRUAJES	39.139,51	0,00	39.139,51	39.139,51
550	CONCESION BAR POLID	1.442,43	0,00	1.442,43	1.442,43
	TOTAL	447.197,65	0,00	447.197,65	447.197,65
	%	100,00	0,00	100,00	
	%			100,00	100,00
Torrevieja, 7 febrero 2014					
El Economista					
Vicente Ballester Ocaña					

ANEXO 6 DERECHOS PENDIENTES DE DUDOSO COBRO AÑO 1995

SUBCONC NUMERO	DENOMINACION	PENDIENTE 01.01.2013	RECAUDADO AÑO 2013	PENDIENTE 31.12.2013	BAJA PROPUESTA
11300	PADRON VEHICULOS	338.143,35	0,00	338.143,35	338.143,35
34107	MATADERO	75,64	0,00	75,64	75,64
34108	MERCADO ABASTOS	6.905,64	0,00	6.905,64	6.905,64
35102	MERCADILLO LA MATA	1.827,16	0,00	1.827,16	1.827,16
35201	ENTRADA CARRUAJES	34.354,90	0,00	34.354,90	34.354,90
360	C.E. MARAVILLAS NORT	23.504,51	0,00	23.504,51	23.504,51
	TOTAL	404.811,20	0,00	404.811,20	404.811,20
	%	100,00	0,00	100,00	
	%			100,00	100,00
Torre vieja, 7 febrero 2014					
El Economista					
Vicente Ballester Ocaña					

ANEXO 12 DERECHOS RECONOCIDOS NETOS PENDIENTES DE COBRO DE DIFÍCIL O IMPOSIBLE RECAUDACION AÑO 2001							
SUBCONC	DENOMINACION	PENDIENTE		RECAUDADO AÑO 2013	PENDIENTE 31.12.2013	BAJA	
		01.01.2013	01.01.2013			%	IMPORTE
11201	IBI URBANA						
13000	IAE EMPRESARIALES	14.355,18		406,90	13.948,28	99,92	13.937,12
31105	MERCADO ABASTOS	8.155,24			8.155,24	100,00	8.155,24
31201	BASURA MERCADILLO	1.874,34			1.874,34	100,00	1.874,34
32002	MERCADILLO	263,53			263,53	100,00	263,53
32010	ENTRADA VEHICULOS	1.060,85			1.060,85	100,00	1.060,85
38000	REINTEGRO PRESUPUE	72,34			72,34	100,00	72,34
39100	SANCCIONES URBANISTI	13,22			13,22	100,00	13,22
39101	SANCCIONES ACTIVIDAD	1.198,10			1.198,10	100,00	1.198,10
39300	FRACCIONAMIENTO INT	601,06			601,06	100,00	601,06
39904	EJECUCION SUBSIDIAR	2,57			2,57	100,00	2,57
		3.424,67			3.424,67	100,00	3.424,67
	TOTAL	31.021,10		406,90	30.614,20		30.603,04
	%	100		1,31	98,69		
	%				100	100-0,08	99,92
Torre Vieja 7 febrero 2014							
El Economista							
Vicente Ballester Ocaña							

ANEXO 13 DERECHOS DE DUDOSO COBRO AÑO 2002

SUBCONCE	DENOMINACION	PENDIENTE	RECAUDADO	PENDIENTE	BAJA
		01.01.2013	AÑO 2013	31.12.2013	
				%	PROPUESTA
11200	IBI RUSTICA				
11201	IBI URBANA	596,33		596,33	596,33
13000	IAE EMPRESARIALES	12.320,34	1.197,79	11.122,55	98,69
13001	IAE PROFESIONALES	5.494,89	1.221,39	4.273,50	98,69
31003	CEMENTERIO	169,01		169,01	100,00
31105	MERCADO LA PLASA	462,78		462,78	100,00
31201	BASURA MERCADILLO	283,48		283,48	100,00
32000	O.V.P. MESAS Y SILLAS	103.060,17		103.060,17	100,00
32002	MERCADILLO LA MATA	11.074,25		11.074,25	100,00
32010	ENTRADA VEHICULOS	14.544,03		14.544,03	100,00
39100	SANCCIONES URBANISTIC	826,01		826,01	100,00
39101	SANCCIONES ACTIVIDAD	30,00		30,00	100,00
	TOTAL	166.891,70	2.419,18	164.472,52	164.270,83
	%	100	1,45	98,55	
	%				
					100 - 1,31
					98,69

Torrevieja, 7 febrero 2014


El Ecentomista

(Vicente Ballester Ocaña)



ANEXO 14 DERECHOS DE DUDOSO COBRO AÑO 2003

SUBCONCE	DENOMINACION	PENDIENTE 1.1.2013	RECAUDAC 2013	PENDIENTE 31.12.2013	%	BAJA PROPUESTA
11200	IBI RUSTICA	2.148,20		2.148,20	100,00	2.148,20
11300	IVTM	541,26		541,26	100,00	541,26
31201	BASURAS	100.130,29		100.130,29	100,00	100.130,29
32000	OVP MESAS Y SILLAS	6.910,85		6.910,85	100,00	6.910,85
32001	QUIOSCOS	1.460,54		1.460,54	100,00	1.460,54
32002	MERCADILLO	7.469,00		7.469,00	100,00	7.469,00
32004	OCUPACION MERCANCI	1.136,47		1.136,47	100,00	1.136,47
32010	ENTRADA VEHICULOS	513,82		513,82	100,00	513,82
329,03	MERCADOS	0,23		0,23	100,00	0,23
34000	SERVICIOS DE CARA	2.033,27		2.033,27	100,00	2.033,27
39101	SANCIONES ACTIVIDAD	601,02		601,02	100,00	601,02
55901	CANON APARCAMIENTO	24.464,17		24.464,17	100,00	24.464,17
	TOTAL	147.409,12	0,00	147.409,12		147.409,12
	%	100	0,00	100,00		
	%				100-1,45	98,55
Torre Vieja, 7 febrero 2014						
		El Economista				
		Vicente Ballester Ocaña				



ANEXO 15 DERECHOS DE DUDOSO COBRO AÑO 2004

SUBCONCE	DENOMINACION	PENDIENTE 1.1.2013	RECAUDAC 2013	PENDIENTE 31.12.2013	%	BAJA PROPUESTA
11200	IBI RUSTICA	597,39		597,39	100,00	597,39
11201	IBI URBANA	41.681,88	5.543,65	36.138,23	98,55	35.614,23
11300	IVTM	1.223,95	44,30	1.179,65	98,55	1.162,55
11400	PLUS VALIA	4.834,02		4.834,02	100,00	4.834,02
13000	IAE EMPRESARIALES	743,90		743,90	100,00	743,90
31105	MERCADO ABASTOS	36,06		36,06	100,00	36,06
31201	BASURAS	2.710,91		2.710,91	100,00	2.710,91
32000	OVP MESAS Y SILLAS	33.135,58		33.135,58	100,00	33.135,58
32001	QUIOSCOS	8.720,04		8.720,04	100,00	8.720,04
32003	TASA SUBSUELO	1.802,96		1.802,96	100,00	1.802,96
39100	SANCCIONES URBANISTIC	197,32		197,32	100,00	197,32
39101	SANCCIONES ACTIVIDAD	6.010,12		6.010,12	100,00	6.010,12
55301	PRECIO PUBLICO BAR	1.861,20		1.861,20	100,00	1.861,20
55302	FRACCIONAMIENTO	2.005,00		2.005,00	100,00	2.005,00
	TOTAL	105.560,33	5.587,95	99.972,38		99.431,27
	%	100	5,29	94,71		
	%			100	100-1,45	98,55
Torrevieja, 7 febrero 2014						
		El Economista				
		Vicente Ballester Ocaña				

ANEXO 16 DERECHOS DE DUDOSO COBRO AÑO 2005

SUBCONCE	DENOMINACION	PENDIENTE	RECAUDAD	PENDIENTE	BAJA	PROPUEST
		01.01.2013	2013	31.12.2013		
		1		2		IMPORTE
11200	IBI RUSTICA	632,86	5,07	627,79	94,71	594,58
11201	IBI URBANA	75.571,95	8.398,57	67.173,38	94,71	63.619,91
11300	IVTM	1.627,22	94,35	1.532,87	94,71	1.451,78
11400	PLUS VALIA	12.560,34		12.560,34	100,00	12.560,34
13000	IAE EMPRESARIALES	866,62	248,75	617,87	94,71	585,18
32000	OVP MESAS Y SILLAS	3.915,79		3.915,79	100,00	3.915,79
32001	OVO KIOSKOS	6.531,30		6.531,30	100,00	6.531,30
32002	PADRON MARCADILLO BASURA	202,38		202,38	100,00	202,38
32004	OCUPACION MERCANCI	463,40		463,40	100,00	463,40
32009	OVP MATERIALES	15.082,20		15.082,20	100,00	15.082,20
32010	ENTRADA VEHICULOS	2.277,01	162,23	2.114,78	94,71	2.002,91
39101	SANCIONES ACTIVIDAD	3.005,06		3.005,06	100,00	3.005,06
55304	PRECIO PUBLICO BAR	1.898,45		1.898,45	100,00	1.898,45
77005	FONDO RENOVACION A	165,88		165,88	100,00	165,88
	TOTAL	124.800,46	8.908,97	115.891,49		112.079,16
	%		7,14	92,86	100-5,29	94,71

Torre vieja, 7 febrero 2014

El Economista

Vicente Ballester Ocaña

ANEXO 17 DERECHOS DE DUDOSO COBRO AÑO 2006


SUBCONCE	DENOMINACION	PENDIENTE	RECAUDAD	PENDIENTE	BAJA	PROPUEST
		01.01.2013	2013	31.12.2013	%	IMPORTE
		1		2		
11200	IBI RUSTICA	1.506,33	5,17	1.501,16	92,86	1.393,98
11201	IBI URBANA	153.846,91	18.114,33	135.732,58	92,86	126.041,27
11300	IVTM	5.838,94	624,30	5.214,64	92,86	4.842,31
31003	CEMENTERIOS	462,78		462,78	100,00	462,78
31201	MERCADO ABASTOS	547,76		547,76	100,00	547,76
32000	TASA BASURAS	8.646,17		8.646,17	100,00	8.646,17
32001	OVP MESAS Y SILLAS	10.606,56		10.606,56	100,00	10.606,56
32002	OVO KIOSKOS	288,66		288,66	100,00	288,66
32004	PADRON MARCADILLO BASURA	326,22		326,22	100,00	326,22
32005	OCUPACION MERCANCI	1,84		1,84	100,00	1,84
32009	OCUPACION PASEO LIBERTAD	6.110,90		6.110,90	100,00	6.110,90
32010	OVP MATERIALES	2.346,30		2.346,30	100,00	2.346,30
39100	ENTRADA VEHICULOS	1.964,58	711,94	1.252,64	92,86	1.163,20
39101	INFRACCIONES URBANISTICAS	18.529,00		18.529,00	100,00	18.529,00
39904	SANCCIONES ACTIVIDAD	2.400,00		2.400,00	100,00	2.400,00
76105	TRABAJOS DEMOLICION	2.190,08		2.190,08	100,00	2.190,08
	SUBVENCION DESARROLLO LO	4.000,00		4.000,00	100,00	4.000,00
	TOTAL	219.613,03	19.455,74	200.157,29		189.897,04
	%		8,86	91,14	100-7,14	92,86
Torrevieja, 7 febrero 2014						
		El Economista				
		Vicente Ballester Ocaña				

ANEXO 18 DERECHOS DE DUDOSO COBRO AÑO 2007

SUBCONCEPTO	DENOMINACION	DER. RECON		RECAUDAD	PENDIENTE	BAJA PROPUESTA	
		1.01.2013	1.541,34	2013	31.12.2013	%	IMPORTE
11200	IBI RUSTICA	1.541,34	1.541,34		1.541,34	100,00	1.541,34
11201	IBI URBANA	343.597,52	34.796,94	34.796,94	308.800,58	91,14	281.440,85
11300	IVTM	30.263,67	2.433,15	2.433,15	27.830,52	91,14	25.364,74
11400	IIVTNU	5.194,22	5.194,22		5.194,22	100,00	5.194,22
13000	IAE EMPRESARIALES	3.390,75	3.390,75		3.390,75	100,00	3.390,75
31105	MERCADO ABASTOS	1.499,98	1.499,98		1.499,98	100,00	1.499,98
31201	TASA BASURAS	71.844,77	24,04	24,04	71.820,73	91,14	65.457,41
32000	OVP MESAS Y SILLAS	20.157,55	18,40	18,40	20.139,15	91,14	18.354,82
32001	OVO KIOSKOS	3.790,57	72,12	72,12	3.718,45	91,14	3.389,00
32002	PADRON MARCADILLO BASURA	25.183,96	300,00	300,00	24.883,96	91,14	22.679,24
32005	OCUPACION PASEO LIBERTAD	348,88	348,88		348,88	100,00	348,88
32010	OCUPACION ENTRADA VEHICULOS	3.406,56	711,94	711,94	2.694,62	91,14	2.455,88
39100	INFRACCIONES URBANISTICAS	5.448,06	5.448,06		5.448,06	100,00	5.448,06
39101	SANCIONES ACTIVIDAD	300,51	300,51		300,51	100,00	300,51
39904	TRABAJOS DEMOLICION	11.971,30	11.971,30		11.971,30	100,00	11.971,30
	TOTAL	527.939,64	38.356,59	38.356,59	489.583,05	%	448.836,97
	%			7,27	92,73	100 - 8,86	91,14
Torre Vieja, 7 febrero 2014							
El Economista							
Vicente Ballester Ocaña							

ANEXO 19 DERECHOS DE DUDOSO COBRO AÑO 2008

SUBCONCEPTO	DENOMINACION	DER. RECON	RECAUDAD	PENDIENTE	BAJA PROPUESTA	
		01.01.2013	2013	31.12.2013	%	IMPORTE
11200	IBI RUSTICA	1.678,38	5,38	1.673,00	92,73	1.551,37
11201	IBI URBANA	642.805,90	68.881,93	573.923,97	92,73	532.199,70
11300	IVTM	70.425,88	6.086,19	64.339,69	92,73	59.662,19
11400	IIVTNU	13.968,80		13.968,80	100,00	13.968,80
28200	ICIO	15.363,07		15.363,07	100,00	15.363,07
31105	MERCADO ABASTOS	1.702,52		1.702,52	100,00	1.702,52
31201	TASA BASURAS	48.360,88		48.360,88	100,00	48.360,88
32002	PADRON MARCADILLO BASURA	15.297,94		15.297,94	100,00	15.297,94
32005	OCUPACION PASEO LIBERTAD	2.139,10		2.139,10	100,00	2.139,10
32010	OCUPACION ENTRADA VEHICULOS	15.085,32	426,59	14.658,73	92,73	13.593,04
39100	INFRACCIONES URBANISTICAS	1.844,40		1.844,40	100,00	1.844,40
39101	SANCIONES ACTIVIDAD	8.303,77		8.303,77	100,00	8.303,77
55301	CASA 3ª EDAD SAN PASCUAL	1.825,20		1.825,20	100,00	1.825,20
77008	FONDO RENOVACION AGAMED	337.354,44		337.354,44	0,00	0,00
	TOTAL	1.176.155,60	75.400,09	1.100.755,51		715.811,99
	%		6,41	93,59	100-7,27	92,73
		Torre Vieja, 7 febrero 2014				
		El Economista				
		Vicente Ballester Ocaña				



ANEXO 20 DERECHOS DE DUDOSO COBRO AÑO 2009

SUBCONCEPTO	DENOMINACION	DER. RECON		RECAUDAD	PENDIENTE		BAJA PROPUESTA	
		01.01.2013	2013	2013	31.12.2013	%	IMPORTE	
11200	IBI RUSTICA	2.283,00	34,11		2.248,89	93,59	2.104,74	
11201	IBI URBANA	1.021.747,15	125.544,74		896.202,41	93,59	838.755,84	
11300	IVTM	118.892,40	11.443,01		107.449,39	93,59	100.561,88	
11400	IVTNU	6.057,70			6.057,70	100,00	6.057,70	
28200	ICIO	64.518,26			64.518,26	100,00	64.518,26	
31105	MERCADO ABASTOS	25.292,24			25.292,24	100,00	25.292,24	
31201	TASA BASURAS	147.116,81			147.116,81	100,00	147.116,81	
32005	OCUPACION PASEO LIBERTAD	4.732,80			4.732,80	100,00	4.732,80	
32010	OCUPACION ENTRADA VEHICULOS	15.776,64	1.498,46		14.278,18	93,59	13.362,95	
32100	TASA LICENCIAS URBANISTICAS	10.198,00	10.198,00		0,00	93,59	0,00	
32903	TASA MERCADOS	4.976,28			4.976,28	100,00	4.976,28	
33200	POSTES Y PALOMILLAS	141.976,81			141.976,81	100,00	141.976,81	
39100	INFRACCIONES URBANISTICAS	20.332,55	5.073,00		15.259,55	93,59	14.281,41	
39300	INTERESES DEMORA	1.390,14			1.390,14	100,00	1.390,14	
39904	IMPREVISTOS	2.540,54			2.540,54	100,00	2.540,54	
45080	ECOEMBES	5.976,82			5.976,82	0,00	0,00	
45080	SUBVENCION PEATONALIZACION	50.000,00			50.000,00	0,00	0,00	
45080	SUBVENCION AGENCIA VALENCIANA TUF	46.636,22			46.636,22	0,00	0,00	
45101	SUBVENCION AGENCIA VALENCIANA TUF	372,18			372,18	0,00	0,00	
55901	CANON MARQUESINAS	0,11			0,11	0,00	0,00	
77008	FONDO RENOVACION AGAMED	300,00			300,00	0,00	0,00	
	TOTAL	1.691.116,65	153.791,32		1.537.325,33		1.367.668,40	
	%			9,09	90,91	100-6,41	93,59	
Torrevieja, 7 febrero 2014								
		El Economista						

ANEXO 21 DERECHOS DE DUDOSO COBRO AÑO 2010

SUBCONCEPTO	DENOMINACION	DER. RECON	RECAUDAD	PENDIENTE	BAJA PROPUESTA	
		01.01.2013	2013	31.12.2013	%	IMPORTE
11200	IBI RUSTICA					
11201	IBI URBANA	3.921,50	34,45	3.887,05	90,91	3.533,72
11300	IVTM	1.300.894,40	168.992,75	1.131.901,65	90,91	1.029.011,79
11400	IIVTNU	162.612,46	18.807,71	143.804,75	90,91	130.732,90
13001	IAE empresariales	1.672,35		1.672,35	100,00	1.672,35
28200	ICIO	22.856,52		22.856,52	100,00	22.856,52
31201	TASA BASURAS	370.292,23		370.292,23	100,00	370.292,23
31105	MERCADO ABASTOS	164.818,47	32,60	164.785,87	100,00	164.785,87
32010	OCUPACION ENTRADA VEHICULOS	601,49		601,49	100,00	601,49
33200	EMPRESAS EXPLOTADORAS SUMINISTR	19.630,88	1.525,69	18.105,19	90,91	16.459,43
32903	TASA MERCADOS	19.737,19		19.737,19	100,00	19.737,19
33904	PUESTOS AMBULANTES	22.015,20		22.015,20	100,00	22.015,20
33905	OCUPACION ESPECTACULOS	3.626,80	451,00	3.175,80	90,91	2.887,12
39100	INFRACCIONES URBANISTICAS	27.908,92	47,88	27.861,04	90,91	25.328,47
45003	PROGRAMA IGUALDAD	9.000,00	5.000,00	4.000,00	90,91	3.636,40
45006	MUNICIPIO TURISTICO	1.600,00	1.600,00	0,00	0,00	0,00
45007	FOMENTO EMPLEO	17.872,88		17.872,88	0,00	0,00
45008	OFICINA MUNICIPAL CONSUMINDOR	125.192,17	117.477,56	7.714,61	0,00	0,00
45010	AGENTES DESARROLLO LOCAL	8.803,64	8.803,64	0,00	0,00	0,00
45012	ESCUELAS TALLER Y TALLER EMPLEO	47.329,00	47.329,00	0,00	0,00	0,00
45022	FOMENTO INICIATIVAS COMERCIALES	50.463,38	29.553,18	20.910,20	0,00	0,00
45025	CURSOS FORMACION OCUPACIONAL	18.850,00	18.674,91	175,09	100,00	175,09
45030	SERVEF PIE	26.662,87	21.817,86	4.845,01	100,00	4.845,01
45031	UNIDAD LOCAL APRENDIZAJE	75.000,00	33.925,16	41.074,84	0,00	0,00
45033	GREEN COMMERCE	6.000,00	5.921,58	78,42	100,00	78,42
45034	PEATONALIZACION	18.136,45		18.136,45	0,00	0,00
45100	SISTEMA GESTION PLAYAS	23.589,43		23.589,43	0,00	0,00
45101	SEÑALIZACION RECURSOS TURISTICOS	1.851,57	1.851,57	0,00	0,00	0,00
45102	PROGRAMA DIFUSION TURISTICA	37.500,00		37.500,00	0,00	0,00
45105	CONVENIO PLA MILLOR	40.000,00		40.000,00	0,00	0,00
55002	CASA 3ª EDAD SAN PASCUAL	15.908,49		15.908,49	0,00	0,00
		2.042,90		2.042,90	0,00	0,00

ANEXO 22 DERECHOS DE DUDOSO COBRO AÑO 2011

SUBCONCEPTO	DENOMINACION	DER. RECON		RECAUDAD		PENDIENTE		BAJA PROPUESTA	
		01.01.2013	2013	2013	31.12.2013	%	IMPORTE		
11200	IBI RUSTICA	2.954,12		12,30					
11201	IBI URBANA	1.963.234,75		306.924,66		2.941,82		82,40	2.424,06
11300	IVTM	283.671,80		38.704,12		1.656.310,09		82,40	1.364.799,51
11400	IVTNU	1.028,03				244.967,68		82,40	201.853,37
28200	ICIO	245.519,09				1.028,03		100,00	1.028,03
31201	TASA BASURAS	71.846,11		68.965,91		245.519,09		100,00	245.519,09
31105	MERCADO ABASTOS	246,00				2.880,20		82,40	2.373,28
32010	OCUPACION ENTRADA VEHICULOS	26.829,99		4.680,11		246,00		100,00	246,00
32903	TASA MERCADOS	24.667,55		2.747,20		22.149,88		82,40	18.251,50
33904	PUESTOS AMBULANTES	4.651,20				21.920,35		82,40	18.062,37
33905	OCUPACION ESPECTACULOS	16.087,96		3.178,30		4.651,20		100,00	4.651,20
38900	REINTEGROS	2.117,94				12.909,66		82,40	10.637,56
39100	INFRACCIONES URBANISTICAS	17.835,00		2.000,00		2.117,94		100,00	2.117,94
39902	OBRAS CARGO PARTICULARES	68.728,77				15.835,00		82,40	13.048,04
39904	IMPREVISTOS	3.223,87				68.728,77		82,40	56.632,51
45000	SUBVENCION SERVICIOS SOCIALES GRA	177.130,00				3.223,87		100,00	3.223,87
45001	IDEM DRIGODEPENDENCIA	7.823,32				177.130,00		0,00	0,00
45002	MEDIDAS INSERCCION	4.148,01				7.823,32		0,00	0,00
45003	PROGRAMA IGUALDAD	2.748,64				4.148,01		0,00	0,00
45005	PERSONAS DEPENDIENTES	91.890,89		55.134,53		2.748,64		0,00	0,00
45006	MUNICIPIO TURISTICO	11.360,80				36.756,36		0,00	0,00
45007	FOMENTO EMPLEO	314.572,31		164.443,39		11.360,80		0,00	0,00
45008	OFICINA MUNICIPAL CONSUMINDOR	7.476,77				150.128,92		0,00	0,00
45010	AGENTES DESARROLLO LOCAL	43.948,00				7.476,77		0,00	0,00
45011	GARANTIA SOCIAL	9.660,00				43.948,00		0,00	0,00
45013	CONSERVATORIO MUSICA	41.422,53		8.560,00		1.100,00		100,00	1.100,00
45014	BIBLIOTECA	90.000,00		41.422,53		0,00		0,00	0,00
45016	MUSEO Y TEATRO	750.000,00				90.000,00		0,00	0,00
45017	CENTRO ASOCIADO	30.470,00				750.000,00		0,00	0,00
45018	EPA	3.517,96		18.699,00		11.771,00		0,00	0,00
45022	FOMENTO INICIATIVAS COMERCIALES	22.885,87		3.517,96		0,00		0,00	0,00
						22.885,87		0,00	0,00

AYUNTAMIENTO DE TORREVIEJA - 2013

ESTADO DE SITUACION DE PRESUPUESTOS CERRADOS DE INGRESOS A 07/02/2014

ÑO PRESUPUESTO: 1990

CONCEPTO	SALDO DE DERECHOS CONTRAIDOS PREVIAMENTE		RECTIFICACION	DERECHOS ANULADOS	DERECHOS PENDIENTES	LIQUIDACIONES CANCELADAS			DERECHOS PENDIENTES DE COBRO
	INGRESO DIRECTO	INGRESO RECIBO				RECAUDACION	INSOLVENCIA	PRESCRIPCION Y	
11500/// I.V.T.M.	0,00	22.133,21	0,00	0,00	22.133,21	0,00	0,00	0,00	22.133,21
32100/// LICENCIAS URBANISTICAS	202,88	0,00	0,00	0,00	202,88	0,00	0,00	0,00	202,88
34904/// P.P. O.V.P. MERCADOS SEMA	39,07	0,00	0,00	0,00	39,07	0,00	0,00	0,00	39,07
34904/// FERIA	0,00	58,85	0,00	0,00	58,85	0,00	0,00	0,00	58,85
34904/// PLAYAS	301,71	0,00	0,00	0,00	301,71	0,00	0,00	0,00	301,71
34904/// ESCAPARATES	0,00	243,63	0,00	0,00	243,63	0,00	0,00	0,00	243,63
34904/// P.P. O.V.P. MESAS Y SILLA	6.743,57	0,00	0,00	0,00	6.743,57	0,00	0,00	0,00	6.743,57
34904/// O.V.P. CON MERCANCIAS	162,04	0,00	0,00	0,00	162,04	0,00	0,00	0,00	162,04
34905/// VALLAS, ANDAMIOS, ESCOMBR	1.224,11	0,00	0,00	0,00	1.224,11	0,00	0,00	0,00	1.224,11
34905/// ENTRADA VEHICULOS EDIFICI	0,00	109,87	0,00	0,00	109,87	0,00	0,00	0,00	109,87
35000/// C.E. PARA LA EJECUCION DE OBRAS	0,00	46.886,86	0,00	0,00	46.886,86	0,00	0,00	0,00	46.886,86
46201/// OTRAS TRANSFERENCIAS	12.769,26	0,00	0,00	0,00	12.769,26	0,00	0,00	0,00	12.769,26
Total 1990	21.442,64	69.432,42	0,00	0,00	90.875,06	0,00	0,00	0,00	90.875,06

AYUNTAMIENTO DE TORREVIEJA - 2013

ESTADO DE SITUACION DE PRESUPUESTOS CERRADOS DE INGRESOS A 07/02/2014

AÑO PRESUPUESTO: 1991

CONCEPTO	SALDO DE DERECHOS CONTRAIDOS		RECTIFICACION	DERECHOS ANULADOS	DERECHOS PENDIENTES	LIQUIDACIONES CANCELADAS		DERECHOS PENDIENTES DE COBRO
	PREVIO	INGRESO DIRECTO				RECAUDACION	INSOLVENCIA PRESCRIPCION Y OTRAS CAUSAS	
11500///	0,00	134.217,48	0,00	0,00	134.217,48	0,00	0,00	134.217,48
I.V.T.M.								
34905///	0,00	15.203,20	0,00	0,00	15.203,20	0,00	0,00	15.203,20
ENTRADA VEHICULOS EDIFICI								
35000///	0,00	59.785,59	0,00	0,00	59.785,59	0,00	0,00	59.785,59
C.E. PARA LA EJECUCION DE								
39904///	1.212,52	0,00	0,00	0,00	1.212,52	0,00	0,00	1.212,52
IMPREVISTOS								
46201///	16.843,97	0,00	0,00	0,00	16.843,97	0,00	0,00	16.843,97
OTRAS TRANSFERENCIAS								
Total 1991	18.056,49	209.206,27	0,00	0,00	227.262,76	0,00	0,00	227.262,76

AYUNTAMIENTO DE TORREVIEJA - 2013

ESTADO DE SITUACION DE PRESUPUESTOS CERRADOS DE INGRESOS A 07/02/2014

AÑO PRESUPUESTO: 1992

CONCEPTO	SALDO DE DERECHOS CONTRAIDOS PREVIO		RECTIFICACION	DERECHOS ANULADOS	DERECHOS PENDIENTES	LIQUIDACIONES CANCELADAS		DERECHOS PENDIENTES DE COBRO
	INGRESO DIRECTO	INGRESO RECIBO				RECAUDACION	INSOLVENCIA PRESCRIPCION Y OTRAS CAUSAS	
11500/// I.V.T.M.	0,00	212.266,02	0,00	0,00	212.266,02	0,00	0,00	212.266,02
34904/// P.P. O.V.P. MERCADOS SEMA	0,00	21.693,53	0,00	0,00	21.693,53	0,00	0,00	21.693,53
34905/// ENTRADA VEHICULOS EDIFICI	0,00	31.065,71	0,00	0,00	31.065,71	0,00	0,00	31.065,71
76100/// DE DIPUTACIONES	11.599,53	0,00	0,00	0,00	11.599,53	0,00	0,00	11.599,53
Total 1992	11.599,53	265.025,26	0,00	0,00	276.624,79	0,00	0,00	276.624,79

AYUNTAMIENTO DE TORREVIEJA - 2013

ESTADO DE SITUACION DE PRESUPUESTOS CERRADOS DE INGRESOS A 07/02/2014

ÑO PRESUPUESTO: 1993

CONCEPTO	SALDO DE DERECHOS CONTRAIDOS PREVIO		RECTIFICACION	DERECHOS ANULADOS	DERECHOS PENDIENTES	LIQUIDACIONES CANCELADAS			DERECHOS PENDIENTES DE COBRO
	INGRESO DIRECTO	INGRESO RECIBO				RECAUDACION	INSOLVENCIA PRESCRIPCION Y OTRAS CAUSAS		
11500/// I.V.T.M.	0,00	230.410,32	0,00	0,00	230.410,32	0,00	0,00	0,00	230.410,32
34901/// LONJAS Y MERCADOS	0,00	4.952,33	0,00	0,00	4.952,33	0,00	0,00	0,00	4.952,33
34901/// MATADERO	0,00	1.537,40	0,00	0,00	1.537,40	0,00	0,00	0,00	1.537,40
34904/// P.P. O.V.P. MERCADOS SEMA	0,00	24.785,30	0,00	0,00	24.785,30	0,00	0,00	0,00	24.785,30
34905/// ENTRADA VEHICULOS EDIFICI	0,00	30.030,32	0,00	0,00	30.030,32	0,00	0,00	0,00	30.030,32
35000/// C.E. PARA LA EJECUCION DE	0,00	40.222,55	0,00	0,00	40.222,55	0,00	0,00	0,00	40.222,55
Total 1993	0,00	331.938,22	0,00	0,00	331.938,22	0,00	0,00	0,00	331.938,22

AYUNTAMIENTO DE TORREVIEJA - 2013

ESTADO DE SITUACION DE PRESUPUESTOS CERRADOS DE INGRESOS A 07/02/2014

AÑO PRESUPUESTO: 1994

CONCEPTO	SALDO DE DERECHOS CONTRAIDOS		RECTIFICACION	DERECHOS ANULADOS	DERECHOS PENDIENTES	LIQUIDACIONES CANCELADAS		DERECHOS PENDIENTES DE COBRO
	PREVIO	INGRESO DIRECTO				RECAUDACION	INSOLVENCIA PRESCRIPCION Y OTRAS CAUSAS	
11500/// I.V.T.M.	0,00	320.436,13	0,00	0,00	320.436,13	0,00	0,00	320.436,13
34901/// MATADERO	0,00	151,72	0,00	0,00	151,72	0,00	0,00	151,72
34901/// LONJAS Y MERCADOS	0,00	8.985,13	0,00	0,00	8.985,13	0,00	0,00	8.985,13
34904/// PLAYAS	35.072,68	0,00	0,00	0,00	35.072,68	0,00	0,00	35.072,68
34904/// P.P. O.V.P. MERCADOS SEMA	0,00	41.970,05	0,00	0,00	41.970,05	0,00	0,00	41.970,05
34905/// ENTRADA VEHICULOS EDIFICI	0,00	39.139,51	0,00	0,00	39.139,51	0,00	0,00	39.139,51
55000/// CONCESIONES ADMINISTRATI.	1.442,43	0,00	0,00	0,00	1.442,43	0,00	0,00	1.442,43
Total 1994	36.515,11	410.682,54	0,00	0,00	447.197,65	0,00	0,00	447.197,65

AYUNTAMIENTO DE TORREVIEJA - 2013

ESTADO DE SITUACION DE PRESUPUESTOS CERRADOS DE INGRESOS A 07/02/2014

AÑO PRESUPUESTO: 1995

CONCEPTO	SALDO DE DERECHOS CONTRAIDOS PREVIO		RECTIFICACION	DERECHOS ANULADOS	DERECHOS PENDIENTES	LIQUIDACIONES CANCELADAS		DERECHOS PENDIENTES DE COBRO
	INGRESO DIRECTO	INGRESO RECIBO				RECAUDACION	INSOLVENCIA PRESCRIPCION Y OTRAS CAUSAS	
11500/// I.V.T.M.	0,00	338.143,35	0,00	0,00	338.143,35	0,00	0,00	338.143,35
34901/// LONJAS Y MERCADOS	0,00	6.905,64	0,00	0,00	6.905,64	0,00	0,00	6.905,64
34901/// MATADERO	0,00	75,64	0,00	0,00	75,64	0,00	0,00	75,64
34904/// P.P. O.V.P. MERCADOS SEMA	0,00	1.827,16	0,00	0,00	1.827,16	0,00	0,00	1.827,16
34905/// ENTRADA VEHICULOS EDIFICI	0,00	34.354,90	0,00	0,00	34.354,90	0,00	0,00	34.354,90
35000/// C.E. PARA LA EJECUCION DE	0,00	23.504,51	0,00	0,00	23.504,51	0,00	0,00	23.504,51
Total 1995	0,00	404.811,20	0,00	0,00	404.811,20	0,00	0,00	404.811,20

AYUNTAMIENTO DE TORREVIEJA - 2013

ESTADO DE SITUACION DE PRESUPUESTOS CERRADOS DE INGRESOS A 07/02/2014

AÑO PRESUPUESTO: 1996

CONCEPTO	SALDO DE DERECHOS CONTRAIDOS		RECTIFICACION	DERECHOS ANULADOS	DERECHOS PENDIENTES	LIQUIDACIONES CANCELADAS			DERECHOS PENDIENTES DE COBRO
	INGRESO DIRECTO	PREVIO INGRESO RECIBO				RECAUDACION	INSOLVENCIA PRESCRIPCION Y OTRAS CAUSAS		
11500/// I.V.T.M.	0,00	387.507,67	0,00	0,00	387.507,67	0,00	0,00	0,00	387.507,67
34901/// LONJAS Y MERCADOS	72,12	2.301,86	0,00	0,00	2.373,98	0,00	0,00	0,00	2.373,98
34901/// MATADERO	0,00	1.012,59	0,00	0,00	1.012,59	0,00	0,00	0,00	1.012,59
34904/// P.P. O.V.P. MERCADOS SEMA	0,00	85.276,16	0,00	0,00	85.276,16	0,00	0,00	0,00	85.276,16
34905/// ENTRADA VEHICULOS EDIFICI	0,00	45.612,91	0,00	0,00	45.612,91	0,00	0,00	0,00	45.612,91
55500/// APROVECHAM.ESPECIALES	1.442,43	0,00	0,00	0,00	1.442,43	0,00	0,00	0,00	1.442,43
Total 1996	1.514,55	521.711,19	0,00	0,00	523.225,74	0,00	0,00	0,00	523.225,74

AYUNTAMIENTO DE TORREVIEJA - 2013

ESTADO DE SITUACION DE PRESUPUESTOS CERRADOS DE INGRESOS A 07/02/2014

AÑO PRESUPUESTO: 1997

CONCEPTO	SALDO DE DERECHOS CONTRAIDOS		RECTIFICACION	DERECHOS ANULADOS	DERECHOS PENDIENTES	LIQUIDACIONES CANCELADAS		DERECHOS PENDIENTES DE COBRO
	PREVIO	INGRESO RECIBO				RECAUDACION	INSOLVENCIA PRESCRIPCION Y OTRAS CAUSAS	
11500/// I.V.T.M.	89.082,82	0,00	0,00	0,00	89.082,82	0,00	0,00	89.082,82
11600/// I.I.V.T.N.U.	102,66	0,00	0,00	0,00	102,66	0,00	0,00	102,66
34901/// MATADERO	0,00	767,06	0,00	0,00	767,06	0,00	0,00	767,06
34904/// P.P. O.V.P. MERCADOS SEM.	0,00	33.025,07	0,00	0,00	33.025,07	0,00	0,00	33.025,07
34905/// ENTRADA VEHICULOS EDIFICI	0,00	5.926,48	0,00	0,00	5.926,48	0,00	0,00	5.926,48
55500/// CONCESION BAR POLIDEPORTIVO	1.442,43	0,00	0,00	0,00	1.442,43	0,00	0,00	1.442,43
Total 1997	90.627,91	39.718,61	0,00	0,00	130.346,52	0,00	0,00	130.346,52

AYUNTAMIENTO DE TORREVIEJA - 2013

ESTADO DE SITUACION DE PRESUPUESTOS CERRADOS DE INGRESOS A 07/02/2014

AÑO PRESUPUESTO: 1998

CONCEPTO	SALDO DE DERECHOS CONTRAIDOS PREVIAMENTE		RECTIFICACION	DERECHOS ANULADOS	DERECHOS PENDIENTES	LIQUIDACIONES CANCELADAS		DERECHOS PENDIENTES DE COBRO
	INGRESO DIRECTO	INGRESO RECIBO				RECAUDACION	INSOLVENCIA PRESCRIPCION Y OTRAS CAUSAS	
11500/// I.V.T.M.	0,00	24.558,11	0,00	0,00	24.558,11	0,00	0,00	24.558,11
34904/// P.P. O.V.P. MERCADOS SEM.	0,00	9.081,35	0,00	0,00	9.081,35	0,00	0,00	9.081,35
Total 1998	0,00	33.639,46	0,00	0,00	33.639,46	0,00	0,00	33.639,46

AYUNTAMIENTO DE TORREVIEJA - 2013

ESTADO DE SITUACION DE PRESUPUESTOS CERRADOS DE INGRESOS A 07/02/2014

AÑO PRESUPUESTO: 1999

CONCEPTO	SALDO DE DERECHOS CONTRAIDOS PREVIO		RECTIFICACION	DERECHOS ANULADOS	DERECHOS PENDIENTES	LIQUIDACIONES CANCELADAS		DERECHOS PENDIENTES DE COBRO
	INGRESO DIRECTO	INGRESO RECIBO				RECAUDACION	INSOLVENCIA PRESCRIPCIÓN Y OTRAS CAUSAS	
11300/// I.B.I. URBANA	0,00	546.839,29	0,00	31,53	546.807,76	0,00	0,00	546.807,76
13000/// I.A.E. EMPRESARIALES	0,00	191.938,71	0,00	0,00	191.938,71	0,00	0,00	191.938,71
13001/// I.A.E. PROFESIONALES Y ARTISTAS	0,00	15.000,82	0,00	0,00	15.000,82	0,00	0,00	15.000,82
30100/// ALCANTARILLADO	0,00	103.018,79	0,00	0,00	103.018,79	0,00	0,00	103.018,79
30200/// RECOGIDA DE BASURAS	0,00	114.147,43	0,00	0,00	114.147,43	0,00	0,00	114.147,43
33100/// TASA ENTRADA DE VEHICULOS EDIFICI	0,00	14.684,51	0,00	0,00	14.684,51	0,00	0,00	14.684,51
33902/// TASA O.V.P. CON MERCADOS SEMANAL	0,00	5.356,86	0,00	0,00	5.356,86	0,00	0,00	5.356,86
Total 1999	0,00	990.986,41	0,00	31,53	990.954,88	0,00	0,00	990.954,88

AYUNTAMIENTO DE TORREVIEJA - 2013

ESTADO DE SITUACION DE PRESUPUESTOS CERRADOS DE INGRESOS A 07/02/2014

AÑO PRESUPUESTO: 2000

CONCEPTO	SALDO DE DERECHOS CONTRAIDOS PREVIO		RECTIFICACION	DERECHOS ANULADOS	DERECHOS PENDIENTES	LIQUIDACIONES CANCELADAS			DERECHOS PENDIENTES DE COBRO
	INGRESO DIRECTO	INGRESO RECIBO				RECAUDACION	INSOLVENCIA PRESCRIPCIÓN Y OTRAS CAUSAS		
11200///	0,00	56,29	0,00	0,00	56,29	0,00	0,00	0,00	56,29
I.B.I. RUSTICA									
11300///	0,00	17.802,14	0,00	0,00	17.802,14	60,65	0,00	0,00	17.741,49
I.B.I. URBANA									
11500///	0,00	5.187,32	0,00	0,00	5.187,32	0,00	0,00	0,00	5.187,32
I.V.T.M.									
13001///	0,00	344,15	0,00	0,00	344,15	0,00	0,00	0,00	344,15
I.A.E. PROFESIONALES Y ARTISTAS									
29000///	8.200,53	0,00	0,00	0,00	8.200,53	0,00	0,00	0,00	8.200,53
IMP.TOS.CONST.INST.Y OBRAS									
30200///	0,00	3.278,94	0,00	0,00	3.278,94	0,00	0,00	0,00	3.278,94
TASA SERVICIO RECOGIDA DE BASURA									
32100///	803,35	0,00	0,00	0,00	803,35	0,00	0,00	0,00	803,35
TASA EXPEDICION LICENCIAS URBANIS									
32903///	0,00	1.544,65	0,00	0,00	1.544,65	0,00	0,00	0,00	1.544,65
TASA MERCADOS									
33902///	0,00	32.426,63	0,00	0,00	32.426,63	0,00	0,00	0,00	32.426,63
TASA O.V.P. CON MERCADOS SEMANAL									
39190///	6.010,13	0,00	0,00	0,00	6.010,13	0,00	0,00	0,00	6.010,13
MULTAS POLICIA									
Total 2000	15.014,01	60.640,12	0,00	0,00	75.654,13	60,65	0,00	0,00	75.593,48

AYUNTAMIENTO DE TORREVIEJA - 2013

ESTADO DE SITUACION DE PRESUPUESTOS CERRADOS DE INGRESOS A 07/02/2014

AÑO PRESUPUESTO: 2001

CONCEPTO	SALDO DE DERECHOS CONTRAIDOS		RECTIFICACION	DERECHOS ANULADOS	DERECHOS PENDIENTES	LIQUIDACIONES CANCELADAS		DERECHOS PENDIENTES DE COBRO
	PREVIO	INGRESO RECIBO				RECAUDACION	INSOLVENCIA PRESCRIPCIÓN Y OTRAS CAUSAS	
11300/// I.B.I. URBANA	0,00	14.709,15	0,00	353,97	14.355,18	369,78	37,12	13.948,28
13000/// I.A.E. EMPRESARIALES	3.735,40	4.419,84	0,00	0,00	8.155,24	0,00	0,00	8.155,24
30200/// TASA SERVICIO RECOGIDA DE BASURA	0,00	263,53	0,00	0,00	263,53	0,00	0,00	263,53
32903/// TASA MERCADOS	0,00	1.874,34	0,00	0,00	1.874,34	0,00	0,00	1.874,34
33100/// POR OCUPACION CON ENTRADA DE VE	0,00	72,34	0,00	0,00	72,34	0,00	0,00	72,34
33902/// POR OCUPACION CON PUESTOS EN ME	0,00	1.060,85	0,00	0,00	1.060,85	0,00	0,00	1.060,85
38900/// REINTEGRO PRESUP.CERRADOS	13,22	0,00	0,00	0,00	13,22	0,00	0,00	13,22
39190/// MULTAS URBANISMO	1.198,10	0,00	0,00	0,00	1.198,10	0,00	0,00	1.198,10
39190/// MULTAS POLICIA	601,06	0,00	0,00	0,00	601,06	0,00	0,00	601,06
39300/// NTERESES DE DEMORA	2,57	0,00	0,00	0,00	2,57	0,00	0,00	2,57
19904/// MPREVISTOS	3.424,67	0,00	0,00	0,00	3.424,67	0,00	0,00	3.424,67
Total 2001	8.975,02	22.400,05	0,00	353,97	31.021,10	369,78	37,12	30.614,20

AYUNTAMIENTO DE TORREVIEJA - 2013

ESTADO DE SITUACION DE PRESUPUESTOS CERRADOS DE INGRESOS A 07/02/2014

AÑO PRESUPUESTO: 2002

CONCEPTO	SALDO DE DERECHOS CONTRAIDOS PREVIO		RECTIFICACION	DERECHOS ANULADOS	DERECHOS PENDIENTES	LIQUIDACIONES CANCELADAS		DERECHOS PENDIENTES DE COBRO
	INGRESO DIRECTO	INGRESO RECIBO				RECAUDACION	INSOLVENCIA PRESCRIPCION Y OTRAS CAUSAS	
11200///	0,00	596,33	0,00	0,00	596,33	0,00	0,00	596,33
I.B.I. RUSTICA								
11300///	0,00	12.822,22	0,00	501,88	12.320,34	839,77	358,02	11.122,55
I.B.I. URBANA								
13000///	0,00	5.494,89	0,00	0,00	5.494,89	566,06	655,33	4.273,50
I.A.E. EMPRESARIALES								
13001///	0,00	169,01	0,00	0,00	169,01	0,00	0,00	169,01
I.A.E. PROFESIONALES Y ARTISTAS								
30200///	0,00	103.060,17	0,00	0,00	103.060,17	0,00	0,00	103.060,17
TASA SERVICIO RECOGIDA DE BASURA								
30500///	462,78	0,00	0,00	0,00	462,78	0,00	0,00	462,78
CEMENTERIOS								
32903///	0,00	283,48	0,00	0,00	283,48	0,00	0,00	283,48
TASA MERCADOS								
33100///	0,00	826,01	0,00	0,00	826,01	0,00	0,00	826,01
POR OCUPACION CON ENTRADA DE VE								
33500///	11.074,25	0,00	0,00	0,00	11.074,25	0,00	0,00	11.074,25
POR OCUPACION CON MESAS Y SILLAS								
33902///	0,00	14.544,03	0,00	0,00	14.544,03	0,00	0,00	14.544,03
POR OCUPACION CON PUESTOS EN ME								
39190///	30,00	0,00	0,00	0,00	30,00	0,00	0,00	30,00
MULTAS URBANISMO								
39190///	18.030,41	0,00	0,00	0,00	18.030,41	0,00	0,00	18.030,41
MULTAS POLICIA								
Total 2002	29.597,44	137.796,14	0,00	501,88	166.891,70	1.405,83	1.013,35	164.472,52

AYUNTAMIENTO DE TORREVIEJA - 2013

ESTADO DE SITUACION DE PRESUPUESTOS CERRADOS DE INGRESOS A 07/02/2014

AÑO PRESUPUESTO: 2003

CONCEPTO	SALDO DE DERECHOS CONTRAIDOS		RECTIFICACION	DERECHOS ANULADOS	DERECHOS PENDIENTES	LIQUIDACIONES CANCELADAS		DERECHOS PENDIENTES DE COBRO
	INGRESO DIRECTO	PREVIO INGRESO RECIBO				RECAUDACION	INSOLVENCIA PRESCRIPCIÓN Y OTRAS CAUSAS	
11200// I.B.I. RUSTICA	0,00	2.148,20	0,00	0,00	2.148,20	0,00	0,00	2.148,20
11500// I.V.T.M.	0,00	629,86	0,00	88,60	541,26	0,00	0,00	541,26
30200// TASA SERVICIO RECOGIDA DE BASURA	0,00	100.130,29	0,00	0,00	100.130,29	0,00	0,00	100.130,29
32903// TASA MERCADOS	0,00	0,23	0,00	0,00	0,23	0,00	0,00	0,23
33100// POR OCUPACION CON ENTRADA DE VE	270,45	243,37	0,00	0,00	513,82	0,00	0,00	513,82
33500// POR OCUPACION CON MESAS Y SILLAS	6.910,85	0,00	0,00	0,00	6.910,85	0,00	0,00	6.910,85
33901// POR OCUPACION CON QUIOSCOS	1.460,54	0,00	0,00	0,00	1.460,54	0,00	0,00	1.460,54
33902// POR OCUPACION CON PUESTOS EN ME	0,00	7.469,00	0,00	0,00	7.469,00	0,00	0,00	7.469,00
33903// POR OCUPACION CON MERCANCIAS	1.136,47	0,00	0,00	0,00	1.136,47	0,00	0,00	1.136,47
34900// PRECIO PUBLICO. SERVICIOS DE CARA	0,00	2.033,27	0,00	0,00	2.033,27	0,00	0,00	2.033,27
39190// MULTAS POLICIA	601,02	0,00	0,00	0,00	601,02	0,00	0,00	601,02
55909// CONCESION DEL APARCAMIENTO EN VI	24.464,17	0,00	0,00	0,00	24.464,17	0,00	0,00	24.464,17
Total 2003	34.843,50	112.654,22	0,00	88,60	147.409,12	0,00	0,00	147.409,12

AYUNTAMIENTO DE TORREVIEJA - 2013

ESTADO DE SITUACION DE PRESUPUESTOS CERRADOS DE INGRESOS A 07/02/2014

AÑO PRESUPUESTO: 2004

CONCEPTO	SALDO DE DERECHOS CONTRAIDOS PREVIO		RECTIFICACION	DERECHOS ANULADOS	DERECHOS PENDIENTES	LIQUIDACIONES CANCELADAS		DERECHOS PENDIENTES DE COBRO
	INGRESO DIRECTO	INGRESO RECIBO				RECAUDACION	INSOLVENCIA PRESCRIPCIÓN Y OTRAS CAUSAS	
11200/// I.B.I. RUSTICA	0,00	597,39	0,00	0,00	597,39	0,00	0,00	597,39
11300/// I.B.I. URBANA	0,00	43.841,06	0,00	2.159,18	41.681,88	5.051,42	492,23	36.138,23
11500/// I.V.T.M.	0,00	1.543,89	0,00	319,94	1.223,95	44,30	0,00	1.179,65
11600/// I.I.V.T.N.U.	4.834,02	0,00	0,00	0,00	4.834,02	0,00	0,00	4.834,02
13000/// I.A.E. EMPRESARIALES	0,00	743,90	0,00	0,00	743,90	0,00	0,00	743,90
30200/// TASA SERVICIO RECOGIDA DE BASURA	0,00	2.710,91	0,00	0,00	2.710,91	0,00	0,00	2.710,91
32903/// TASA MERCADOS	0,00	36,06	0,00	0,00	36,06	0,00	0,00	36,06
33200/// POR OCUPACION CON POSTES Y PALO	1.802,96	0,00	0,00	0,00	1.802,96	0,00	0,00	1.802,96
33500/// POR OCUPACION CON MESAS Y SILLAS	33.135,58	0,00	0,00	0,00	33.135,58	0,00	0,00	33.135,58
33901/// POR OCUPACION CON QUIOSCOS	8.720,04	0,00	0,00	0,00	8.720,04	0,00	0,00	8.720,04
39190/// MULTAS POLICIA	3.005,06	3.005,06	0,00	0,00	6.010,12	0,00	0,00	6.010,12
39190/// MULTAS URBANISMO	197,32	0,00	0,00	0,00	197,32	0,00	0,00	197,32
55900/// EN EL CENTRO 3º EDAD "SAN PASCUAL	1.861,20	0,00	0,00	0,00	1.861,20	0,00	0,00	1.861,20
55900/// EN EL CENTRO 3º EDAD "URBANO ARR	2.005,00	0,00	0,00	0,00	2.005,00	0,00	0,00	2.005,00
Total 2004	55.561,18	52.478,27	0,00	2.479,12	105.560,33	5.095,72	492,23	99.972,38

AYUNTAMIENTO DE TORREVEJIA - 2013

ESTADO DE SITUACION DE PRESUPUESTOS CERRADOS DE INGRESOS A 07/02/2014

AÑO PRESUPUESTO: 2005

CONCEPTO	SALDO DE DERECHOS CONTRAIDOS PREVIO		RECTIFICACION	DERECHOS ANULADOS	DERECHOS PENDIENTES	LIQUIDACIONES CANCELADAS		DERECHOS PENDIENTES DE COBRO
	INGRESO DIRECTO	INGRESO RECIBO				RECAUDACION	INSOLVENCIA PRESCRIPCIÓN Y OTRAS CAUSAS	
11200/// I.B.I. RUSTICA	0,00	632,86	0,00	0,00	632,86	5,07	0,00	627,79
11300/// I.B.I. URBANA	0,00	78.951,25	0,00	3.379,30	75.571,95	7.773,24	625,33	67.173,38
11500/// I.V.T.M.	0,00	2.654,72	0,00	1.027,50	1.627,22	94,35	0,00	1.532,87
11600/// I.I.V.T.N.U.	12.560,32	0,02	0,00	0,00	12.560,34	0,00	0,00	12.560,34
13000/// I.A.E. EMPRESARIALES	0,00	1.644,53	0,00	777,91	866,62	248,75	0,00	617,87
33100/// POR OCUPACION CON ENTRADA DE VE	0,00	2.277,01	0,00	0,00	2.277,01	162,23	0,00	2.114,78
33500/// POR OCUPACION CON MESAS Y SILLAS	3.915,79	0,00	0,00	0,00	3.915,79	0,00	0,00	3.915,79
33901/// POR OCUPACION CON QUIOSCOS	6.531,30	0,00	0,00	0,00	6.531,30	0,00	0,00	6.531,30
33902/// POR OCUPACION CON PUESTOS EN ME	0,00	202,38	0,00	0,00	202,38	0,00	0,00	202,38
33903/// POR OCUPACION CON MERCANCIAS	463,40	0,00	0,00	0,00	463,40	0,00	0,00	463,40
33907/// POR OCUPACION CON VALLAS, ANDAM	15.082,20	0,00	0,00	0,00	15.082,20	0,00	0,00	15.082,20
39190/// MULTAS POR INFRACCIONES DE POLICI	3.005,06	0,00	0,00	0,00	3.005,06	0,00	0,00	3.005,06
55900/// EN EL CENTRO 3º EDAD "PEDRO LORCA	1.898,45	0,00	0,00	0,00	1.898,45	0,00	0,00	1.898,45
77000/// FONDO RENOVAC. AGAMED PARA AGU	165,88	0,00	0,00	0,00	165,88	0,00	0,00	165,88
Total 2005	43.622,40	86.362,77	0,00	5.184,71	124.800,46	8.283,64	625,33	115.891,49

AYUNTAMIENTO DE TORREVIEJA - 2013

ESTADO DE SITUACION DE PRESUPUESTOS CERRADOS DE INGRESOS A 07/02/2014

AÑO PRESUPUESTO: 2006

CONCEPTO	SALDO DE DERECHOS CONTRAIDOS		RECTIFICACION	DERECHOS ANULADOS	DERECHOS PENDIENTES	LIQUIDACIONES CANCELADAS		DERECHOS PENDIENTES DE COBRO
	PREVIO	INGRESO RECIBO				RECAUDACION	INSOLVENCIA PRESCRIPCION Y OTRAS CAUSAS	
11200// I.B.I. RUSTICA	0,00	1.573,34	0,00	67,01	1.506,33	5,17	0,00	1.501,16
11300// I.B.I. URBANA	0,00	164.136,98	0,00	10.290,07	153.846,91	17.391,25	723,08	135.732,58
11500// I.V.T.M.	0,00	8.168,34	0,00	2.329,40	5.838,94	624,30	0,00	5.214,64
30200// TASA SERVICIO RECOGIDA DE BASURA	0,00	8.646,17	0,00	0,00	8.646,17	0,00	0,00	8.646,17
30500// CEMENTERIOS	462,78	0,00	0,00	0,00	462,78	0,00	0,00	462,78
32903// TASA MERCADOS	547,76	0,00	0,00	0,00	547,76	0,00	0,00	547,76
33100// POR OCUPACION CON ENTRADA DE VE	0,00	1.964,58	0,00	0,00	1.964,58	711,94	0,00	1.252,64
33500// POR OCUPACION CON MESAS Y SILLAS	10.772,06	0,00	0,00	165,50	10.606,56	0,00	0,00	10.606,56
33901// POR OCUPACION CON QUIOSCOS	288,66	0,00	0,00	0,00	288,66	0,00	0,00	288,66
33902// POR OCUPACION CON PUESTOS EN ME	0,00	326,22	0,00	0,00	326,22	0,00	0,00	326,22
3903// POR OCUPACION CON MERCANCIAS	1,84	0,00	0,00	0,00	1,84	0,00	0,00	1,84
3904// POR OCUPACION CON PUESTOS AMBUL	0,00	6.110,90	0,00	0,00	6.110,90	0,00	0,00	6.110,90
3907// POR OCUPACION CON VALLAS, ANDAM	2.346,30	0,00	0,00	0,00	2.346,30	0,00	0,00	2.346,30
9190// MULTAS POR INFRACCIONES DE POLICI	2.400,00	0,00	0,00	0,00	2.400,00	0,00	0,00	2.400,00
9190// MULTAS POR INFRACCIONES URBANIS	18.529,00	0,00	0,00	0,00	18.529,00	0,00	0,00	18.529,00

AYUNTAMIENTO DE TORREVIEJA - 2013

ESTADO DE SITUACION DE PRESUPUESTOS CERRADOS DE INGRESOS A 07/02/2014

AÑO PRESUPUESTO: 2006

CONCEPTO	SALDO DE DERECHOS CONTRAIDOS		RECTIFICACION	DERECHOS ANULADOS	DERECHOS PENDIENTES	LIQUIDACIONES CANCELADAS			DERECHOS PENDIENTES DE COBRO
	INGRESO DIRECTO	PREVIO INGRESO RECIBO				RECAUDACION	INSOLVENCIA PRESCRIPCION Y OTRAS CAUSAS		
39904/// IMPREVISTOS	2.190,08	0,00	0,00	0,00	2.190,08	0,00	0,00	0,00	2.190,08
45080/// CONSEJERIA CULTURA SUBV.PALACIO	5.000,00	0,00	-5.000,00	0,00	0,00	0,00	0,00	0,00	0,00
76100/// DE DIPUTACION. ACCIONES A.D.L.	4.000,00	0,00	0,00	0,00	4.000,00	0,00	0,00	0,00	4.000,00
Total 2006	46.538,48	190.926,53	-5.000,00	12.851,98	219.613,03	18.732,66	723,08		200.157,29

X

AYUNTAMIENTO DE TORREVIEJA - 2013

ESTADO DE SITUACION DE PRESUPUESTOS CERRADOS DE INGRESOS A 07/02/2014

AÑO PRESUPUESTO: 2007

CONCEPTO	SALDO DE DERECHOS CONTRAIDOS PREVIO		RECTIFICACION	DERECHOS ANULADOS	DERECHOS PENDIENTES	LIQUIDACIONES CANCELADAS		DERECHOS PENDIENTES DE COBRO
	INGRESO DIRECTO	INGRESO RECIBO				RECAUDACION	INSOLVENCIA PRESCRIPCIÓN Y OTRAS CAUSAS	
11200///	0,00	1.609,69	0,00	68,35	1.541,34	0,00	0,00	1.541,34
I.B.I. RUSTICA								
11300///	0,00	371.830,58	0,00	28.233,06	343.597,52	34.090,65	706,29	308.800,58
I.B.I. URBANA								
11500///	0,00	41.552,15	0,00	11.288,48	30.263,67	2.433,15	0,00	27.830,52
I.V.T.M.								
11600///	5.194,22	0,00	0,00	0,00	5.194,22	0,00	0,00	5.194,22
I.I.V.T.N.U.								
13000///	0,00	3.546,76	0,00	156,01	3.390,75	0,00	0,00	3.390,75
I.A.E. EMPRESARIALES								
30200///	0,00	71.938,83	0,00	94,06	71.844,77	24,04	0,00	71.820,73
TASA SERVICIO RECOGIDA DE BASURA								
32903///	0,00	1.499,98	0,00	0,00	1.499,98	0,00	0,00	1.499,98
TASA MERCADOS								
33100///	0,00	3.406,56	0,00	0,00	3.406,56	711,94	0,00	2.694,62
POR OCUPACION CON ENTRADA DE VE								
33500///	24.681,43	0,00	0,00	4.523,88	20.157,55	18,40	0,00	20.139,15
POR OCUPACION CON MESAS Y SILLAS								
33901///	3.790,57	0,00	0,00	0,00	3.790,57	72,12	0,00	3.718,45
POR OCUPACION CON QUIOSCOS								
33902///	0,00	25.183,96	0,00	0,00	25.183,96	300,00	0,00	24.883,96
POR OCUPACION CON PUESTOS EN ME								
33904///	0,00	717,60	0,00	368,72	348,88	0,00	0,00	348,88
POR OCUPACION CON PUESTOS AMBUL								
39190///	5.448,06	0,00	0,00	0,00	5.448,06	0,00	0,00	5.448,06
MULTAS POR INFRACCIONES URBANIS								
39190///	300,51	0,00	0,00	0,00	300,51	0,00	0,00	300,51
MULTAS POR INFRACCIONES DE POLICI								
39904///	11.971,30	0,00	0,00	0,00	11.971,30	0,00	0,00	11.971,30
IMPREVISTOS								

AYUNTAMIENTO DE TORREVIEJA - 2013

ESTADO DE SITUACION DE PRESUPUESTOS CERRADOS DE INGRESOS A 07/02/2014

AÑO PRESUPUESTO: 2007

CONCEPTO	SALDO DE DERECHOS CONTRAIDOS PREVIO		RECTIFICACION	DERECHOS ANULADOS	DERECHOS PENDIENTES	LIQUIDACIONES CANCELADAS		DERECHOS PENDIENTES DE COBRO
	INGRESO DIRECTO	INGRESO RECIBO				RECAUDACION	INSOLVENCIA PRESCRIPCIÓN Y OTRAS CAUSAS	
45080///	30.000,00	0,00	-30.000,00	0,00	0,00	0,00	0,00	0,00
CONSEJERIA CULTURA SUBV.PALACIO	81.386,09	521.286,11	-30.000,00	44.732,56	527.939,64	37.650,30	706,29	489.583,05
Total 2007								

X

X

AYUNTAMIENTO DE TORREVIEJA - 2013

ESTADO DE SITUACION DE PRESUPUESTOS CERRADOS DE INGRESOS A 07/02/2014

AÑO PRESUPUESTO: 2008

CONCEPTO	SALDO DE DERECHOS CONTRAIDOS		RECTIFICACION	DERECHOS ANULADOS	DERECHOS PENDIENTES	LIQUIDACIONES CANCELADAS		DERECHOS PENDIENTES DE COBRO
	INGRESO DIRECTO	PREVIO INGRESO RECIBO				RECAUDACION	INSOLVENCIA PRESCRIPCIÓN Y OTRAS CAUSAS	
11200//	0,00	1.813,81	0,00	135,43	1.678,38	5,38	0,00	1.673,00
I.B.I. RUSTICA								
11300//	0,00	701.879,60	0,00	59.073,70	642.805,90	68.178,13	703,80	573.923,97
I.B.I. URBANA								
11500//	0,00	94.449,50	0,00	24.023,62	70.425,88	6.086,19	0,00	64.339,69
I.V.T.M.								
11600//	13.968,80	0,00	0,00	0,00	13.968,80	0,00	0,00	13.968,80
I.I.V.T.N.U.								
29000//	15.363,07	0,00	0,00	0,00	15.363,07	0,00	0,00	15.363,07
IMP.TOS.CONST.INST.Y OBRAS								
30200//	32.943,06	15.417,82	0,00	0,00	48.360,88	0,00	0,00	48.360,88
TASA SERVICIO RECOGIDA DE BASURA								
32903//	0,00	1.702,52	0,00	0,00	1.702,52	0,00	0,00	1.702,52
TASA MERCADOS								
33100//	0,00	15.247,55	0,00	162,23	15.085,32	426,59	0,00	14.658,73
POR OCUPACION CON ENTRADA DE VE.								
33902//	0,00	15.297,94	0,00	0,00	15.297,94	0,00	0,00	15.297,94
POR OCUPACION CON PUESTOS EN ME								
33904//	0,00	2.139,10	0,00	0,00	2.139,10	0,00	0,00	2.139,10
POR OCUPACION CON PUESTOS AMBUL								
39190//	1.844,40	0,00	0,00	0,00	1.844,40	0,00	0,00	1.844,40
MULTAS POR INFRACCIONES URBANIS								
39190//	8.303,77	0,00	0,00	0,00	8.303,77	0,00	0,00	8.303,77
MULTAS POR INFRACCIONES DE POLICI								
45080//	50.000,00	0,00	-50.000,00	0,00	0,00	0,00	0,00	0,00
CONSEJERIA CULTURA SUBV.PALACIO								
55900//	1.825,20	0,00	0,00	0,00	1.825,20	0,00	0,00	1.825,20
EN EL CENTRO 3º EDAD "SAN PASCUAL								
77000//	337.354,44	0,00	0,00	0,00	337.354,44	0,00	0,00	337.354,44
FONDO RENOVA.AC.AGAMED PARA AGU								

AYUNTAMIENTO DE TORREVIEJA - 2013

ESTADO DE SITUACION DE PRESUPUESTOS CERRADOS DE INGRESOS A 07/02/2014

AÑO PRESUPUESTO: 2008

CONCEPTO	SALDO DE DERECHOS CONTRAIDOS		RECTIFICACION	DERECHOS ANULADOS	DERECHOS PENDIENTES	LIQUIDACIONES CANCELADAS		DERECHOS PENDIENTES DE COBRO
	PREVIO	INGRESO DIRECTO				RECAUDACION	INSOLVENCIA PRESCRIPCION Y OTRAS CAUSAS	
Total 2008	461.602,74	847.947,84	-50.000,00	83.394,98	1.176.155,60	74.696,29	703,80	1.100.755,51

x

x

AYUNTAMIENTO DE TORREVIEJA - 2013

ESTADO DE SITUACION DE PRESUPUESTOS CERRADOS DE INGRESOS A 07/02/2014

AÑO PRESUPUESTO: 2009

CONCEPTO	SALDO DE DERECHOS CONTRAIDOS		RECTIFICACION	DERECHOS ANULADOS	DERECHOS PENDIENTES	LIQUIDACIONES CANCELADAS		DERECHOS PENDIENTES DE COBRO
	PREVIO	INGRESO DIRECTO				RECAUDACION	INSOLVENCIA PRESCRIPCIÓN Y OTRAS CAUSAS	
11200///	0,00	2.469,07	0,00	186,07	2.283,00	34,11	0,00	2.248,89
I.B.I. RUSTICA								
11300///	0,00	1.088.992,08	0,00	67.244,93	1.021.747,15	125.421,49	123,25	896.202,41
I.B.I. URBANA								
11500///	0,00	151.829,54	0,00	32.937,14	118.892,40	11.443,01	0,00	107.449,39
I.V.T.M.								
11600///	5.957,70	100,00	0,00	0,00	6.057,70	0,00	0,00	6.057,70
I.I.V.T.N.U.								
29000///	64.518,26	0,00	0,00	0,00	64.518,26	0,00	0,00	64.518,26
IMP.TOS.CONST.INST.Y OBRAS								
30200///	0,00	147.116,81	0,00	0,00	147.116,81	0,00	0,00	147.116,81
TASA SERVICIO RECOGIDA DE BASURA								
32100///	10.198,00	0,00	0,00	0,00	10.198,00	10.198,00	0,00	0,00
TASA EXPEDICION LICENCIAS URBANIS								
32903///	0,00	4.976,28	0,00	0,00	4.976,28	0,00	0,00	4.976,28
TASA MERCADOS								
33100///	0,00	16.605,98	0,00	829,34	15.776,64	1.498,46	0,00	14.278,18
POR OCUPACION CON ENTRADA DE VE								
33200///	0,00	141.976,81	0,00	0,00	141.976,81	0,00	0,00	141.976,81
POR OCUPACION CON POSTES Y PALO								
33902///	0,00	25.292,24	0,00	0,00	25.292,24	0,00	0,00	25.292,24
POR OCUPACION CON PUESTOS EN ME								
33904///	0,00	4.732,80	0,00	0,00	4.732,80	0,00	0,00	4.732,80
POR OCUPACION CON PUESTOS AMBUL								
39190///	20.332,55	0,00	0,00	0,00	20.332,55	5.073,00	0,00	15.259,55
MULTAS POR INFRACCIONES URBANIS								
39300///	1.390,14	0,00	0,00	0,00	1.390,14	0,00	0,00	1.390,14
INTERESES DE DEMORA								
39904///	2.540,54	0,00	0,00	0,00	2.540,54	0,00	0,00	2.540,54
IMPREVISTOS								

AYUNTAMIENTO DE TORREVIEJA - 2013

ESTADO DE SITUACION DE PRESUPUESTOS CERRADOS DE INGRESOS A 07/02/2014

AÑO PRESUPUESTO: 2009

CONCEPTO	SALDO DE DERECHOS CONTRAIDOS PREVIO		RECTIFICACION	DERECHOS ANULADOS	DERECHOS PENDIENTES	LIQUIDACIONES CANCELADAS		DERECHOS PENDIENTES DE COBRO
	INGRESO DIRECTO	INGRESO RECIBO				RECAUDACION	INSOLVENCIA PRESCRIPCIÓN Y OTRAS CAUSAS	
45080/// CONSEJERIA CULTURA SUBV.PALACIO	50.000,00	0,00	-50.000,00	0,00	0,00	0,00	0,00	0,00
45080/// AGENCIA VALENCIANA TURISMO. SUB	46.636,22	0,00	0,00	0,00	46.636,22	0,00	0,00	46.636,22
45080/// ECOEMBES. SUBV. RECOGIDA SELECTI	5.976,82	0,00	0,00	0,00	5.976,82	0,00	0,00	5.976,82
45080/// SUBV. CONSELL. JUSTICIA. PEATONALI	50.000,00	0,00	0,00	0,00	50.000,00	0,00	0,00	50.000,00
45101/// DE LA AGENCIA VALENCIANA TURISM	372,18	0,00	0,00	0,00	372,18	0,00	0,00	372,18
55909/// CANON EXPLOTACIÓN MARQUESINAS	0,11	0,00	0,00	0,00	0,11	0,00	0,00	0,11
77000/// FONDO RENOVAC.AGAMED PARA AGU	300,00	0,00	0,00	0,00	300,00	0,00	0,00	300,00
Total 2009	258.222,52	1.584.091,61	-50.000,00	101.197,48	1.691.116,65	153.668,07	123,25	1.537.325,33

X

X

AYUNTAMIENTO DE TORREVIEJA - 2013

ESTADO DE SITUACION DE PRESUPUESTOS CERRADOS DE INGRESOS A 07/02/2014

AÑO PRESUPUESTO: 2010

CONCEPTO	SALDO DE DERECHOS CONTRAIDOS		RECTIFICACION	DERECHOS ANULADOS	DERECHOS PENDIENTES	LIQUIDACIONES CANCELADAS		DERECHOS PENDIENTES DE COBRO
	PREVIO	INGRESO RECIBO				RECAUDACION	INSOLVENCIA PRESCRIPCIÓN Y OTRAS CAUSAS	
11200// Impuestos sobre Bienes Inm. de naturaleza Rú	3.921,50	0,00	0,00	0,00	3.921,50	34,45	0,00	3.887,05
11300// Impuestos sobre Bienes Inm. de naturaleza Ur	0,00	1.348.415,47	0,00	47.521,07	1.300.894,40	168.268,45	724,50	1.131.901,65
11500// Impuesto sobre vehículos de tracción mecánica	0,00	215.110,91	0,00	52.498,45	162.612,46	18.807,71	0,00	143.804,75
11600// Impuesto sobre increm. valor de los terrenos	1.672,35	0,00	0,00	0,00	1.672,35	0,00	0,00	1.672,35
13001// Impuesto sobre act. econom. Empresariales	0,00	23.633,86	0,00	777,34	22.856,52	0,00	0,00	22.856,52
29000// Impuesto sobre Construcc. Instalaciones y Obr	373.514,87	0,00	0,00	3.222,64	370.292,23	0,00	0,00	370.292,23
30200// Tasa recogida de basuras	717,20	164.101,27	0,00	0,00	164.818,47	32,60	0,00	164.785,87
32903// Mercado de Abastos	0,00	601,49	0,00	0,00	601,49	0,00	0,00	601,49
33100// Tasa por entrada de vehículos	0,00	20.279,92	0,00	649,04	19.630,88	1.525,69	0,00	18.105,19
33200// Tasa aprov. empresas explotadoras serv. de su	0,00	19.737,19	0,00	0,00	19.737,19	0,00	0,00	19.737,19
33902// Tasa ocupación puestos en mercados semanal	10.927,70	11.087,50	0,00	0,00	22.015,20	0,00	0,00	22.015,20
33904// Tasa ocupación con puestos ambulantes	920,80	2.706,00	0,00	0,00	3.626,80	451,00	0,00	3.175,80
33905// Tasa ocupación con espectáculos	29.294,23	0,00	0,00	1.385,31	27.908,92	47,88	0,00	27.861,04
39100// Multas urbanismo	9.000,00	0,00	0,00	0,00	9.000,00	5.000,00	0,00	4.000,00
45003// Subvención a programas de igualdad	1.600,00	0,00	0,00	0,00	1.600,00	1.600,00	0,00	0,00

AYUNTAMIENTO DE TORREVIEJA - 2013

ESTADO DE SITUACION DE PRESUPUESTOS CERRADOS DE INGRESOS A 07/02/2014

AÑO PRESUPUESTO: 2010

CONCEPTO	SALDO DE DERECHOS CONTRAIDOS		RECTIFICACION	DERECHOS ANULADOS	DERECHOS PENDIENTES	LIQUIDACIONES CANCELADAS		DERECHOS PENDIENTES DE COBRO
	PREVIO	INGRESO DIRECTO				RECAUDACION	INSOLVENCIA PRESCRIPCION Y OTRAS CAUSAS	
45006/// Subvención Municipio Turístico	17.872,88	0,00	0,00	0,00	17.872,88	0,00	0,00	17.872,88
45007/// Subvención Fomento de Empleo	131.111,19	0,00	-5.919,02	0,00	125.192,17	117.477,56	0,00	7.714,61
45008/// Subvención Oficina Municipal del Consumido	8.803,64	0,00	0,00	0,00	8.803,64	8.803,64	0,00	0,00
45010/// Subvención agentes desarrollo local	47.329,00	0,00	0,00	0,00	47.329,00	47.329,00	0,00	0,00
45012/// Subvención Escuelas Taller y Taller de Empleo	50.463,38	0,00	0,00	0,00	50.463,38	29.553,18	0,00	20.910,20
45015/// Subvención Palacio de la Música	50.389,65	0,00	-50.389,65	0,00	0,00	0,00	0,00	0,00
45022/// Subvención Fomento Iniciativas Comerciales	18.850,00	0,00	0,00	0,00	18.850,00	18.674,91	0,00	175,09
45025/// Subvención cursos formación ocupacional	26.662,87	0,00	0,00	0,00	26.662,87	21.817,86	0,00	4.845,01
45030/// Subvención SERVEF planes integrales empleo	75.000,00	0,00	0,00	0,00	75.000,00	33.925,16	0,00	41.074,84
45031/// Subvención SERVEF unidad local aprendizaje	6.000,00	0,00	0,00	0,00	6.000,00	5.921,58	0,00	78,42
45033/// Subvención comercio. green commerce	33.526,20	0,00	-15.389,75	0,00	18.136,45	0,00	0,00	18.136,45
45034/// Subvención Consell Justicia. Peatonalización c	30.000,00	0,00	-6.410,57	0,00	23.589,43	0,00	0,00	23.589,43
45100/// Subvención sistemas de gestión en playas	1.851,57	0,00	0,00	0,00	1.851,57	1.851,57	0,00	0,00
45101/// Subv. Agencia Turismo Señaliz. Recursos Turis	37.500,00	0,00	0,00	0,00	37.500,00	0,00	0,00	37.500,00
5102/// Subv. Agencia Turismo. Prom. Difusión Turist	40.000,00	0,00	0,00	0,00	40.000,00	0,00	0,00	40.000,00

AÑO PRESUPUESTO: 2010

CONCEPTO	SALDO DE DERECHOS CONTRAIDOS		RECTIFICACION	DERECHOS ANULADOS	DERECHOS PENDIENTES	LIQUIDACIONES CANCELADAS		DERECHOS PENDIENTES DE COBRO
	INGRESO DIRECTO	PREVIO INGRESO RECIBO				RECAUDACION	INSOLVENCIA PRESCRIPCION Y OTRAS CAUSAS	
45105///	15.908,49	0,00	0,00	0,00	15.908,49	0,00	0,00	15.908,49
Subv.-Agencia Turismo. Convenio Pla-Millor	2.042,90	0,00	0,00	0,00	2.042,90	0,00	0,00	2.042,90
55002///	102.809,57	0,00	0,00	0,00	102.809,57	0,00	0,00	102.809,57
Cafeteria Casa Tercera Edad San Pascual	3.149,40	0,00	0,00	0,00	3.149,40	3.149,40	0,00	0,00
75060///	16.727,70	0,00	0,00	0,00	16.727,70	0,00	0,00	16.727,70
Consell.E.y Hacienda.Proyecto Inversión Prod	2.000,00	0,00	0,00	0,00	2.000,00	2.000,00	0,00	0,00
75080///	1.000,00	0,00	0,00	0,00	1.000,00	1.000,00	0,00	0,00
Subvención Conselleria Industria. Ordenadore								
75081///								
Subvención Conselleria Industria. Reforma M								
75082///								
Subvención Agencia Val. Salud. Fotocopiador								
83000///								
Reintegro de anticipos a corto plazo								
Total 2010	1.150.567,09	1.805.673,61	-78.108,99	106.053,85	2.772.077,86	487.271,64	724,30	2.284.681,92

AYUNAMIENTO DE TORREVIEJA - 2013

ESTADO DE SITUACION DE PRESUPUESTOS CERRADOS DE INGRESOS A 07/02/2014

AÑO PRESUPUESTO: 2011

CONCEPTO	SALDO DE DERECHOS CONTRAIDOS PREVIO		RECTIFICACION	DERECHOS ANULADOS	DERECHOS PENDIENTES	LIQUIDACIONES CANCELADAS		DERECHOS PENDIENTES DE COBRO
	INGRESO DIRECTO	INGRESO RECIBO				RECAUDACION	INSOLVENCIA PRESCRIPCION Y OTRAS CAUSAS	
11200/// Impuestos sobre Bienes Inm. de naturaleza Rûi	0,00	2.954,12	0,00	0,00	2.954,12	12,30	0,00	2.941,82
11300/// Impuestos sobre Bienes Inm. de naturaleza Ur	0,00	2.027.921,40	0,00	64.686,65	1.963.234,75	306.205,30	719,36	1.656.310,09
11500/// Impuesto sobre vehiculos de tracci3n mec3nic	0,00	380.282,32	0,00	96.610,52	283.671,80	38.704,12	0,00	244.967,68
11600/// Impuesto sobre increm. valor de los terrenos	1.028,03	0,00	0,00	0,00	1.028,03	0,00	0,00	1.028,03
29000/// Impuesto sobre Construcc. Instalaciones y Obr	250.163,46	0,00	0,00	4.644,37	245.519,09	0,00	0,00	245.519,09
30200/// Tasa recogida de basuras	0,00	71.846,11	0,00	0,00	71.846,11	68.965,91	0,00	2.880,20
32903/// Mercado de Abastos	202,95	43,05	0,00	0,00	246,00	0,00	0,00	246,00
33100/// Tasa por entrada de vehiculos	0,00	32.824,48	0,00	5.994,49	26.829,99	4.680,11	0,00	22.149,88
33902/// Tasa ocupaci3n puestos en mercados semanales	0,00	24.667,55	0,00	0,00	24.667,55	2.747,20	0,00	21.920,35
33904/// Tasa ocupaci3n con puestos ambulantes	0,00	4.651,20	0,00	0,00	4.651,20	0,00	0,00	4.651,20
3905/// Tasa ocupaci3n con espect3culos	17.129,21	0,00	0,00	1.041,25	16.087,96	3.178,30	0,00	12.909,66
8900/// Integros de operaciones corrientes	2.117,94	0,00	0,00	0,00	2.117,94	0,00	0,00	2.117,94
9100/// Faltas urbanismo	17.835,00	0,00	0,00	0,00	17.835,00	2.000,00	0,00	15.835,00
9902/// Tras e instalac. a cargo de particulares.	68.728,77	0,00	0,00	0,00	68.728,77	0,00	0,00	68.728,77
9904/// Aprestos	4.741,87	0,00	0,00	1.518,00	3.223,87	0,00	0,00	3.223,87

AYUNTAMIENTO DE TORREVIEJA - 2013

ESTADO DE SITUACION DE PRESUPUESTOS CERRADOS DE INGRESOS A 07/02/2014

AÑO PRESUPUESTO: 2011

CONCEPTO	SALDO DE DERECHOS CONTRAIDOS PREVIO		RECTIFICACION	DERECHOS ANULADOS	DERECHOS PENDIENTES	LIQUIDACIONES CANCELADAS		DERECHOS PENDIENTES DE COBRO
	INGRESO DIRECTO	INGRESO RECIBO				RECAUDACION	INSOLVENCIA PRESCRIPCIÓN Y OTRAS CAUSAS	
45000/// Subvención Servicios Sociales Generales	177.130,00	0,00	0,00	0,00	177.130,00	0,00	0,00	177.130,00
45001/// Subvención Drogodependencia	7.823,32	0,00	0,00	0,00	7.823,32	0,00	0,00	7.823,32
45002/// Subvención al plan de medidas de inserción so	4.148,01	0,00	0,00	0,00	4.148,01	0,00	0,00	4.148,01
45003/// Subvención a programas de igualdad	2.748,64	0,00	0,00	0,00	2.748,64	0,00	0,00	2.748,64
45005/// Subvención serv. atención personas dependenc	102.883,97	0,00	-10.993,08	0,00	91.890,89	55.134,53	0,00	36.756,36
45006/// Subvención Municipio Turístico	11.360,80	0,00	0,00	0,00	11.360,80	0,00	0,00	11.360,80
45007/// Subvención Fomento de Empleo	314.572,31	0,00	0,00	0,00	314.572,31	164.443,39	0,00	150.128,92
45008/// Subvención Oficina Municipal del Consumido	7.476,77	0,00	0,00	0,00	7.476,77	0,00	0,00	7.476,77
45010/// Subvención agentes desarrollo local	43.948,00	0,00	0,00	0,00	43.948,00	0,00	0,00	43.948,00
45011/// Subvención programa de garantía social	9.660,00	0,00	0,00	0,00	9.660,00	8.560,00	0,00	1.100,00
45013/// Subvención Conservatorio de Música	41.422,53	0,00	0,00	0,00	41.422,53	41.422,53	0,00	0,00
45014/// Subvención Biblioteca	90.000,00	0,00	0,00	0,00	90.000,00	0,00	0,00	90.000,00
45015/// Subvención Palacio de la Música	46.000,00	0,00	-46.000,00	0,00	0,00	0,00	0,00	0,00
45016/// Subvención Museo y Teatro	750.000,00	0,00	0,00	0,00	750.000,00	0,00	0,00	750.000,00
45017/// Subvención Centro Asociado	30.470,00	0,00	0,00	0,00	30.470,00	18.699,00	0,00	11.771,00

AYUNTAMIENTO DE TORREVIEJA - 2013

ESTADO DE SITUACION DE PRESUPUESTOS CERRADOS DE INGRESOS A 07/02/2014

AÑO PRESUPUESTO: 2011

CONCEPTO	SALDO DE DERECHOS CONTRAIDOS PREVIO		RECTIFICACION	DERECHOS ANULADOS	DERECHOS PENDIENTES	LIQUIDACIONES CANCELADAS		DERECHOS PENDIENTES DE COBRO
	INGRESO DIRECTO	INGRESO RECIBO				RECAUDACION	INSOLVENCIA PRESCRIPCIÓN Y OTRAS CAUSAS	
45018/// Subvención E.P.A.	3.517,96	0,00	0,00	0,00	3.517,96	0,00	0,00	0,00
45022/// Subvención Fomento Iniciativas Comerciales	22.885,87	0,00	0,00	0,00	22.885,87	0,00	0,00	22.885,87
45023/// Subvención Conselleria Economia Industria C	22.698,00	0,00	0,00	0,00	22.698,00	0,00	0,00	22.698,00
45025/// Subvención cursos formación ocupacional	37.050,00	0,00	-1.644,55	0,00	35.405,45	25.537,50	0,00	9.867,95
45026/// Subvención talleres inserción	45.000,00	0,00	-5.316,90	0,00	39.683,10	0,00	0,00	39.683,10
45027/// Subvención Amics	5.810,88	0,00	0,00	0,00	5.810,88	0,00	0,00	0,00
45029/// Subvención SERVEF actuaciones medioambiente	27.157,75	0,00	0,00	0,00	27.157,75	0,00	0,00	27.157,75
45034/// Subvención comercio.Actualiz.Plan Acción C	22.500,00	0,00	0,00	0,00	22.500,00	0,00	0,00	22.500,00
45048/// Subvención Peatonalización	50.000,00	0,00	-29.000,00	0,00	21.000,00	0,00	0,00	21.000,00
45103/// Subv.Agencia Turismo. encomienda gestión pl	15.000,00	0,00	0,00	0,00	15.000,00	0,00	0,00	15.000,00
45105/// Subv.Agencia Turismo. Convenio Difusión Tu	42.000,00	0,00	0,00	0,00	42.000,00	0,00	0,00	42.000,00
55011/// Marquesinas, paneles y torres	383.158,15	0,00	0,00	0,00	383.158,15	113.041,86	0,00	270.116,29
75082/// Subv.Agencia Val.Salud. Camara, Ordenador	1.000,00	0,00	0,00	0,00	1.000,00	0,00	0,00	1.000,00
75083/// Subvención Placas Solares TFP	9.000,00	0,00	0,00	0,00	9.000,00	0,00	0,00	9.000,00
77000/// Fondo renov.agua y saneam.AGAMED-Anual	146.123,98	0,00	0,00	0,00	146.123,98	0,00	0,00	146.123,98

AYUNTAMIENTO DE TORREVIEJA - 2013

ESTADO DE SITUACION DE PRESUPUESTOS CERRADOS DE INGRESOS A 07/02/2014

AÑO PRESUPUESTO: 2011

CONCEPTO	SALDO DE DERECHOS CONTRAIDOS PREVIO		RECTIFICACION	DERECHOS ANULADOS	DERECHOS PENDIENTES	LIQUIDACIONES CANCELADAS		DERECHOS PENDIENTES DE COBRO
	INGRESO DIRECTO	INGRESO RECIBO				RECAUDACION	INSOLVENCIA PRESCRIPCION Y OTRAS CAUSAS	
83000 / / Reintegro de anticipos a corto plazo	7.282,97	0,00	-1.205,73	0,00	6.077,24	6.010,65	0,00	66,59
Total 2011	2.841.777,14	2.545.190,23	-94.160,26	174.495,28	5.118.311,83	868.671,54	719,36	4.248.920,93

AYUNTAMIENTO DE TORREVIEJA - 2013

ESTADO DE SITUACION DE PRESUPUESTOS CERRADOS DE INGRESOS A 07/02/2014

AÑO PRESUPUESTO: 2012

CONCEPTO	SALDO DE DERECHOS CONTRAIDOS		RECTIFICACION	DERECHOS ANULADOS	DERECHOS PENDIENTES	LIQUIDACIONES CANCELADAS		DERECHOS PENDIENTES DE COBRO
	PREVIO	INGRESO DIRECTO				RECAUDACION	INSOLVENCIA PRESCRIPCIÓN Y OTRAS CAUSAS	
11200/// Impuestos sobre Bienes Inm. de naturaleza Rú	0,00	2.199,21	0,00	0,00	2.199,21	73,96	0,00	2.125,25
11300/// Impuestos sobre Bienes Inm. de naturaleza Ur	0,00	3.343.157,54	0,00	114.457,37	3.228.700,17	1.005.624,33	700,76	2.222.375,08
11500/// Impuesto sobre vehiculos de tracción mecánic	0,00	591.987,55	0,00	66.705,12	525.282,43	172.074,03	0,00	353.208,40
11600/// Impuesto sobre increm. valor de los terrenos	7.284,02	0,00	0,00	0,00	7.284,02	815,56	0,00	6.468,46
13001/// Impuesto sobre act. econom. Empresariales	0,00	1.570,59	0,00	267,54	1.303,05	1.303,05	0,00	0,00
29000/// Impuesto sobre Construcc. Instalaciones y Obr	348.244,82	0,00	0,00	11.448,07	336.796,75	258.576,99	0,00	78.219,76
30200/// Tasa recogida de basuras	0,00	849.155,05	0,00	68,40	849.086,65	677.791,67	0,00	171.294,98
30500/// Tasa Cementerios	529,10	0,00	0,00	0,00	529,10	0,00	0,00	529,10
32100/// Tasa por expedición de licencias urbanísticas	5.565,00	0,00	0,00	2.565,00	3.000,00	0,00	0,00	3.000,00
32903/// Mercado de Abastos	1.344,04	407,26	0,00	0,00	1.751,30	1.499,66	0,00	251,64
33100/// Tasa por entrada de vehiculos	0,00	68.276,50	0,00	6.316,25	61.960,25	27.277,10	0,00	34.683,15
33200/// Tasa aprov. empresas explotadoras serv. de su	26.940,73	0,00	0,00	0,00	26.940,73	26.940,73	0,00	0,00
33901/// Tasa quioscos	19.957,80	0,00	0,00	0,00	19.957,80	9.978,88	0,00	9.978,92
33902/// Tasa ocupación puestos en mercados semanales	0,00	14.245,96	0,00	1.201,90	13.044,06	2.232,10	0,00	10.811,96
33904/// Tasa ocupación con puestos ambulantes	0,00	34,20	0,00	0,00	34,20	0,00	0,00	34,20

AYUNTAMIENTO DE TORREVIEJA - 2013

ESTADO DE SITUACION DE PRESUPUESTOS CERRADOS DE INGRESOS A 07/02/2014

AÑO PRESUPUESTO: 2012

CONCEPTO	SALDO DE DERECHOS CONTRAIDOS		RECTIFICACION	DERECHOS ANULADOS	DERECHOS PENDIENTES	LIQUIDACIONES CANCELADAS		DERECHOS PENDIENTES DE COBRO
	PREVIO	INGRESO DIRECTO				RECAUDACION	INSOLVENCIA PRESCRIPCIÓN Y OTRAS CAUSAS	
33905/// Tasa ocupación con espectáculos	43.284,27	0,00	0,00	0,00	43.284,27	19.944,77	0,00	23.339,50
38900/// Reintegros de operaciones corrientes	7.559,15	0,00	0,00	0,00	7.559,15	7.559,15	0,00	0,00
39100/// Multas urbanismo	29.212,00	0,00	0,00	1.000,00	28.212,00	5.000,00	0,00	23.212,00
39190/// Otras multas y sanciones. Policia, administr., et	3.000,00	0,00	0,00	0,00	3.000,00	0,00	0,00	3.000,00
39902/// Obras e instalac. a cargo de particulares.	44.496,62	0,00	0,00	0,00	44.496,62	0,00	0,00	44.496,62
42010/// Fondo complementario de financiación	997.900,58	0,00	0,00	0,00	997.900,58	997.900,58	0,00	0,00
42094/// Subvención pérdida IAE	93.587,59	0,00	0,00	0,00	93.587,59	93.587,59	0,00	0,00
45000/// Subvención Servicios Sociales Generales	177.130,00	0,00	0,00	0,00	177.130,00	0,00	0,00	177.130,00
45001/// Subvención Drogodependencia	33.500,00	0,00	0,00	0,00	33.500,00	0,00	0,00	33.500,00
45002/// Subvención al plan de medidas de inserción so	34.658,96	0,00	0,00	0,00	34.658,96	20.795,38	0,00	13.863,58
45005/// Subvención serv. atención personas dependenc	102.883,97	0,00	-8.456,22	0,00	94.427,75	94.427,75	0,00	0,00
45008/// Subvención Oficina Municipal del Consumido	8.265,10	0,00	0,00	0,00	8.265,10	0,00	0,00	8.265,10
45009/// Subvención recogida selectiva	29.600,70	0,00	0,00	0,00	29.600,70	29.600,70	0,00	0,00
45010/// Subvención agentes desarrollo local	29.400,00	0,00	0,00	0,00	29.400,00	0,00	0,00	29.400,00
45012/// Subvención Escuelas Taller y Taller de Emple	286.864,20	0,00	0,00	0,00	286.864,20	0,00	0,00	286.864,20

AYUNTAMIENTO DE TORREVIEJA - 2013

ESTADO DE SITUACION DE PRESUPUESTOS CERRADOS DE INGRESOS A 07/02/2014

AÑO PRESUPUESTO: 2012

CONCEPTO	SALDO DE DERECHOS CONTRAIDOS		RECTIFICACION	DERECHOS ANULADOS	DERECHOS PENDIENTES	LIQUIDACIONES CANCELADAS		DERECHOS PENDIENTES DE COBRO
	PREVIO	INGRESO DIRECTO				RECAUDACION	INSOLVENCIA PRESCRIPCIÓN Y OTRAS CAUSAS	
45013/// Subvención Conservatorio de Música	106.669,64	0,00	0,00	0,00	106.669,64	106.669,64	0,00	0,00
45014/// Subvención Biblioteca	57.747,92	0,00	0,00	0,00	57.747,92	0,00	0,00	57.747,92
45016/// Subvención Museo y Teatro	1.200.000,00	0,00	0,00	0,00	1.200.000,00	0,00	0,00	1.200.000,00
45017/// Subvención Centro Asociado	9.223,00	0,00	0,00	0,00	9.223,00	0,00	0,00	9.223,00
45018/// Subvención E.P.A.	3.109,66	0,00	0,00	0,00	3.109,66	3.109,66	0,00	0,00
45022/// Subvención Fomento Iniciativas Comerciales	9.500,00	0,00	-1.369,59	0,00	8.130,41	0,00	0,00	8.130,41
45025/// Subvención cursos formación ocupacional	75.971,25	0,00	0,00	0,00	75.971,25	0,00	0,00	75.971,25
45048/// Subvención Peatonalización	1.323.942,00	0,00	-1.173.942,00	0,00	150.000,00	0,00	0,00	150.000,00
45102/// Subv.Agencia Turismo. Calidad turística	610,41	0,00	0,00	0,00	610,41	0,00	0,00	610,41
45103/// Subv.Agencia Turismo. encomienda gestión pl	15.000,00	0,00	0,00	0,00	15.000,00	0,00	0,00	15.000,00
45105/// Subv.Agencia Turismo. Convenio Difusión Tu	41.443,06	0,00	0,00	0,00	41.443,06	0,00	0,00	41.443,06
46101/// Subvención actividades servicios sociales	3.716,99	0,00	0,00	0,00	3.716,99	3.716,99	0,00	0,00
46105/// Subvención AMICS	2.445,21	0,00	0,00	0,00	2.445,21	2.445,21	0,00	0,00
46107/// Subvención animación comercial	1.500,00	0,00	0,00	0,00	1.500,00	1.500,00	0,00	0,00
55001/// Cafeteria Instalaciones Deportivas	4.076,00	0,00	0,00	0,00	4.076,00	4.076,00	0,00	0,00

AYUNTAMIENTO DE TORREVIEJA - 2013

ESTADO DE SITUACION DE PRESUPUESTOS CERRADOS DE INGRESOS A 07/02/2014

AÑO PRESUPUESTO: 2012

CONCEPTO	SALDO DE DERECHOS CONTRAIDOS PREVIO		RECTIFICACION	DERECHOS ANULADOS	DERECHOS PENDIENTES	LIQUIDACIONES CANCELADAS		DERECHOS PENDIENTES DE COBRO
	INGRESO DIRECTO	INGRESO RECIBO				RECAUDACION	INSOLVENCIA PRESCRIPCION Y OTRAS CAUSAS	
55002/// Cafeteria Casa Tercera Edad San Pascual	2.062,00	0,00	0,00	0,00	2.062,00	2.062,00	0,00	0,00
55004/// Cafeteria Casa Tercera Edad Pedro Lorca	2.038,00	0,00	0,00	0,00	2.038,00	2.038,00	0,00	0,00
55007/// Cafeteria Centro Municipal de Ocio	5.150,00	0,00	0,00	0,00	5.150,00	374,79	0,00	4.775,21
55010/// Concesión aparcamiento Vista Alegre	8.834,88	0,00	0,00	0,00	8.834,88	8.834,88	0,00	0,00
55011/// Marquesinas, paneles y torres	327.780,49	0,00	0,00	0,00	327.780,49	0,00	0,00	327.780,49
75050/// Conselleria Econ. Hac. y Empleo.Talleres For	60.750,00	0,00	0,00	0,00	60.750,00	0,00	0,00	60.750,00
75080/// Subvención Conselleria Industria. Ordenadore	1.051,38	0,00	0,00	0,00	1.051,38	0,00	0,00	1.051,38
83000/// Reintegro de anticipos a corto plazo	87.797,59	0,00	0,00	0,00	87.797,59	79.787,29	0,00	8.010,30
Total 2012	5.681.628,13	4.871.033,86	-1.183.767,81	204.029,65	9.164.864,53	3.667.618,44	700,76	5.496.545,33
Total General EURO:	10.889.091,97	16.115.632,94	-1.491.037,06	735.395,59	24.778.292,26	5.323.524,56	6.568,87	19.448.198,83

Cuando sean gastos corrientes y obre informe del servicio gestor justificando que ha tenido lugar la adquisición o servicio, las facturas a recibir tendrán la consideración de documento "O".

3.- Los créditos para gastos que el último día del ejercicio no estén afectados al cumplimiento de obligaciones reconocidas quedarán anulados, sin más excepciones que las derivadas de los puntos anteriores y de la incorporación de remanentes, a que se refiere la Base 12.

BASE 49ª.- OPERACIONES PREVIAS EN EL ESTADO DE INGRESOS

1.- Todos los cobros habidos hasta el 31 de diciembre deben ser aplicados en el Presupuesto que se cierra, a cuyo fin se darán las instrucciones pertinentes al recaudador para la puntual presentación de las cuentas.

2.- Se verificará la contabilidad del reconocimiento de derecho en todos los conceptos de ingreso, de conformidad con lo previsto en la Base 44.

BASE 50ª.- CIERRE DEL PRESUPUESTO

1.- El cierre y liquidación de los presupuestos del Ayuntamiento se efectuará a 31 de diciembre.

2.- Los estados demostrativos de la liquidación así como la propuesta de incorporación de remanentes, deberán realizarse antes del día primero de marzo del año siguiente.

3.- La liquidación del Presupuesto del Ayuntamiento será aprobado por el Alcalde, dando cuenta al Pleno en la primera sesión que celebre.

BASE 51ª.- REMANENTE DE TESORERIA

1.- Estará integrado por la suma de fondos líquidos y derechos pendientes de cobro, deduciendo las obligaciones pendientes de pago y los derechos que se consideren de difícil recaudación.

2.- Para la determinación de los derechos de dudoso cobro se analizarán los derechos liquidados pendientes de ingreso a fin de ejercicio correspondientes a presupuestos cerrados, para lo que se tendrá en cuenta la situación individual de cada derecho reconocido así como los porcentajes de recaudación históricos de cada tipo de ingreso, promediado con los % estándar del 100, 90, 70, 50, 30, 10 y 0 %, en los últimos 7 años, dado que el análisis de los derechos liquidados pendientes de ingreso a fin de ejercicio, correspondientes a ejercicios cerrados de los últimos 8 años liquidados (2003 a 2011), arroja una evolución paralela a los % estándar del 0, 10, 30, 50, 70 y 90 % de los citados ejercicios y un 100 % en los anteriores, como de difícil o imposible recaudación (dudoso cobro), con apenas una variación media del - 0,36 % del real, considerando el último año liquidado como la media aritmética de los tres años anteriores sobre el estándar.

3.- Si el Remanente de Tesorería fuera positivo, podrá constituir fuente de financiación de modificaciones de crédito en el ejercicio siguiente.

4.- Si el Remanente de Tesorería fuera negativo, el Pleno adoptará las medidas contempladas en el Aº 193 del texto Refundido de la Ley de Haciendas Locales.

TITULO CUARTO: CONTROL Y FISCALIZACION

BASE 52ª.- CONTROL INTERNO

I. DISPOSICIONES GENERALES

JEFATURA DEL ESTADO

13756 Ley 27/2013, de 27 de diciembre, de racionalización y sostenibilidad de la Administración Local.

JUAN CARLOS I

REY DE ESPAÑA

A todos los que la presente vieren y entendieren.

Sabed: Que las Cortes Generales han aprobado y Yo vengo en sancionar la siguiente ley:

PREÁMBULO

- La reforma del artículo 135 de la Constitución española, en su nueva redacción dada en 2011, consagra la estabilidad presupuestaria como principio rector que debe presidir las actuaciones de todas las Administraciones Públicas. En desarrollo de este precepto constitucional se aprobó la Ley Orgánica 2/2012, de 27 de abril, de Estabilidad Presupuestaria y Sostenibilidad Financiera, que exige nuevas adaptaciones de la normativa básica en materia de Administración local para la adecuada aplicación de los principios de estabilidad presupuestaria, sostenibilidad financiera o eficiencia en el uso de los recursos públicos locales. Todo ello exige adaptar algunos aspectos de la organización y funcionamiento de la Administración local así como mejorar su control económico-financiero.
- Por todo lo expuesto, transcurridos casi treinta años desde la entrada en vigor de la Ley 7/1985, de 2 de abril, reguladora de las Bases del Régimen Local, y con más de una veintena de modificaciones de su texto original, cabe señalar que ha llegado el momento de someter a una revisión profunda el conjunto de disposiciones relativas al completo estatuto jurídico de la Administración local.
- Con este propósito se plantea esta reforma que persigue varios objetivos básicos: clarificar las competencias municipales para evitar duplicidades con las competencias de otras Administraciones de forma que se haga efectivo el principio «una Administración una competencia», racionalizar la estructura organizativa de la Administración local de acuerdo con los principios de eficiencia, estabilidad y sostenibilidad financiera, garantizar un control financiero y presupuestario más riguroso y favorecer la iniciativa económica privada evitando intervenciones administrativas desproporcionadas.
- Respecto al objetivo de clarificar las competencias locales y avanzar en el principio «una Administración una competencia», se trata de evitar los problemas de solapamientos competenciales entre Administraciones hasta ahora existentes.
- En efecto, la Ley 7/1985, de 2 de abril, Reguladora de las Bases de Régimen Local, diseñó un modelo competencial que ha dado lugar a disfuncionalidades, generando en no pocos supuestos situaciones de concurrencia competencial entre varias Administraciones Públicas, duplicidad en la prestación de servicios, o que los Ayuntamientos presten servicios sin un título competencial específico que les habilite y sin contar con los recursos adecuados para ello, dando lugar al ejercicio de competencias que no tienen legalmente atribuidas ni delegadas y a la duplicidad de competencias entre Administraciones. El sistema competencial de los Municipios españoles se configura en la praxis como un modelo excesivamente complejo, del que se derivan dos consecuencias que inciden sobre planos diferentes.
- Por una parte, este sistema competencial municipal hace que se difumine la responsabilidad de los gobiernos locales en su ejercicio y se confunda con los ámbitos competenciales propios de otras Administraciones Públicas, generando, en no pocas

d) La entrada de la Corporación Local en los mecanismos extraordinarios de financiación vigentes a los que se refiere la Ley Orgánica 2/2012, de 27 de abril, y, en particular, el acceso a las medidas extraordinarias de apoyo a la liquidez previstas en el Real Decreto-ley 8/2013, de 28 de junio, de medidas urgentes contra la morosidad de las administraciones públicas y de apoyo a Entidades Locales con problemas financieros.

/ 2. La Junta de Gobierno Local dará cuenta al Pleno en la primera sesión que se celebre con posterioridad a la adopción de los acuerdos mencionados en el apartado anterior, los cuales serán objeto de publicación de conformidad con las normas generales que les resulten de aplicación.»

— Artículo segundo. Modificación del Texto Refundido de la Ley reguladora de las Haciendas locales, aprobado por Real Decreto Legislativo 2/2004, de 5 de marzo.

El Texto Refundido de la Ley reguladora de las Haciendas Locales, aprobado mediante Real Decreto Legislativo 2/2004, de 5 de marzo, queda modificado como sigue:

— Uno. Se incluye un nuevo artículo 193 bis con la siguiente redacción:

/ «Artículo 193 bis. Derechos de difícil o imposible recaudación.

Las Entidades Locales deberán informar al Ministerio de Hacienda y Administraciones Públicas y a su Pleno, u órgano equivalente, del resultado de la aplicación de los criterios determinantes de los derechos de difícil o imposible recaudación con los siguientes límites mínimos:

a) Los derechos pendientes de cobro liquidados dentro de los presupuestos de los dos ejercicios anteriores al que corresponde la liquidación, se minorarán, como mínimo, en un 25 por ciento.

b) Los derechos pendientes de cobro liquidados dentro de los presupuestos del ejercicio tercero anterior al que corresponde la liquidación, se minorarán, como mínimo, en un 50 por ciento.

c) Los derechos pendientes de cobro liquidados dentro de los presupuestos de los ejercicios cuarto a quinto anteriores al que corresponde la liquidación, se minorarán, como mínimo, en un 75 por ciento.

d) Los derechos pendientes de cobro liquidados dentro de los presupuestos de los restantes ejercicios anteriores al que corresponde la liquidación, se minorarán en un 100 por ciento.»

— Dos. Se modifica el artículo 213 que queda redactado como sigue:

/ «Artículo 213. Control interno.

/ Se ejercerán en las Entidades Locales con la extensión y efectos que se determina en los artículos siguientes las funciones de control interno respecto de su gestión económica, de los organismos autónomos y de las sociedades mercantiles de ellas dependientes, en sus modalidades de función interventora, función de control financiero, incluida la auditoría de cuentas de las entidades que se determinen reglamentariamente, y función de control de la eficacia.

/ A propuesta del Ministerio de Hacienda y Administraciones Públicas, el Gobierno establecerá las normas sobre los procedimientos de control, metodología de aplicación, criterios de actuación, derechos y deberes del personal controlador y destinatarios de los informes de control, que se deberán seguir en el desarrollo de las funciones de control indicadas en el apartado anterior.