

LIQUIDACIÓN

EJERCICIO

2013

ESTADO DE LIQUIDACIÓN DEL PRESUPUESTO

I.- Liquidación del presupuesto de gastos


PARTIDA PRESUPUESTARIA	DESCRIPCIÓN	CRÉDITOS PRESUPUESTARIOS		GASTOS COMPROMETIDOS	OBLIGACIONES RECONOCIDAS NETAS	PAGOS	OBLIGACIONES PENDIENTES DE PAGO A 31 DE DICIEMBRE	REMANENTES DE CRÉDITO
		INICIALES	MODIFICAC.					
331 13000	Retribuciones básicas personal laboral fijo	57.825,58	0,00	57.825,58	37.008,90	37.008,90	0,00	20.816,68
331 13001	Horas extraordinarias personal laboral fijo	6.243,62	0,00	6.243,62	6.185,91	6.185,91	0,00	57,71
331 13002	Otras remuneraciones personal laboral fijo	71.620,08	0,00	71.620,08	38.695,56	38.695,56	0,00	32.924,52
331 16000	Seguridad Social	42.020,00	0,00	42.020,00	25.540,37	25.540,37	0,00	16.479,63
331 16209	Otros gastos sociales	3.077,88	0,00	3.077,88	1.945,73	1.945,73	0,00	1.132,15
331 20301	Arrendamiento de maquinaria, inst. y utillaje	6.538,50	0,00	6.538,50	19.037,79	13.242,10	5.795,69	-12.499,29
331 20302	Arrendamiento de instalaciones	43.461,81	0,00	43.461,81	50.708,68	50.708,68	0,00	-7.246,87
331 20400	Arrendamiento de material de transporte	2.307,71	0,00	2.307,71	1.064,80	1.064,80	0,00	1.242,91
331 20900	Cánones	4.637,50	0,00	4.637,50	8.030,74	8.030,74	0,00	-3.373,24
331 21200	Reparaciones, mantenim. y cons. edificios y otras	7.957,50	0,00	7.957,50	15.122,06	10.776,86	4.345,20	-7.164,56
331 21300	Reparaciones, mantenim. y cons. maquinaria, instal	530,50	0,00	530,50	10.015,62	6.642,10	3.373,52	-9.485,12
331 21600	Reparaciones, mantenim. y cons. equipos proceso in	1.061,00	0,00	1.061,00	182,59	132,50	50,09	878,41
331 22000	Material de oficina ordinario no inventariable	4.244,00	0,00	4.244,00	11.330,15	10.434,99	895,16	-7.086,15
331 22001	Prensa, revistas, libros y otras publicaciones	115,39	0,00	115,39	795,01	795,01	0,00	-679,62
331 22002	Material informático no inventariable	1.061,00	0,00	1.061,00	498,52	498,52	0,00	562,48
331 22103	Combustibles y carburantes	1.273,20	0,00	1.273,20	9,47	9,47	0,00	1.263,73
331 22104	Vestuario	1.923,09	0,00	1.923,09	493,51	493,51	0,00	1.429,58
331 22199	Otros suministros	10.769,30	0,00	10.769,30	5.420,80	5.178,58	242,22	5.348,50
331 22200	Servicios de telecomunicaciones	6.472,10	0,00	6.472,10	1.927,53	1.927,53	0,00	4.544,57
331 22201	Comunicaciones postales	424,40	0,00	424,40	0,00	0,00	0,00	424,40
331 22203	Comunicaciones informáticas	2.954,89	0,00	2.954,89	659,45	659,45	0,00	2.295,44
331 22300	Transportes	36.923,31	0,00	36.923,31	28.748,90	28.330,90	418,00	8.174,41
331 22400	Primas de seguros	0,00	0,00	0,00	431,55	431,55	0,00	-431,55
331 22601	Atenciones protocolarias y representativas	7.692,36	0,00	7.692,36	446,49	446,49	0,00	7.245,87
331 22602	Publicidad y propaganda	59.231,14	0,00	59.231,14	81.332,83	73.053,42	8.279,40	-22.101,68
331 22699	Otros gastos diversos n.c.o.p.	90.077,48	0,00	90.077,48	102.974,69	78.695,89	24.278,80	-12.897,21
331 22700	Limpieza y aseo	3.183,00	0,00	3.183,00	2.504,70	2.504,70	0,00	678,30
331 22701	Seguridad	13.077,00	0,00	13.077,00	11.214,28	11.214,28	0,00	1.862,72
331 22706	Estudios y trabajos técnicos	13.846,24	0,00	13.846,24	0,00	0,00	0,00	13.846,24
331 22799	Otros trabajos realizados por otras empresas n.c.o	364.617,64	0,00	364.617,64	308.167,52	308.167,50	0,00	56.450,14
331 23000	Diets de órganos de gobierno	1.153,85	0,00	1.153,85	0,00	0,00	0,00	1.153,85
331 23020	Diets de personal no directivo	384,62	0,00	384,62	180,70	180,70	0,00	203,92
331 23100	Locomoción de órganos de gobierno	384,62	0,00	384,62	0,00	0,00	0,00	384,62
331 23120	Locomoción de personal no directivo	769,21	0,00	769,21	101,45	101,45	0,00	667,76
331 23300	Otras indemnizaciones	1.923,09	0,00	1.923,09	228,15	228,15	0,00	1.694,94

ESTADO DE LIQUIDACIÓN DEL PRESUPUESTO

I.- Liquidación del presupuesto de gastos

PARTIDA PRESUPUESTARIA	DESCRIPCIÓN	CRÉDITOS PRESUPUESTARIOS		GASTOS COMPROMETIDOS	OBLIGACIONES RECONOCIDAS NETAS	PAGOS	OBLIGACIONES PENDIENTES DE PAGO A 31 DE DICIEMBRE	REMANENTES DE CRÉDITO
		INICIALES	MODIFICAC. DEFINITIVOS					
331 48900	Otras transferencias. Para funcionamiento	56.250,00	0,00	52.780,00	52.780,00	0,00	52.780,00	3.470,00
331 48901	Otras transferencias. Operativas	2.828,64	0,00	0,00	0,00	0,00	0,00	2.828,64
331 83000	Préstamos a corto plazo. Anticipos personal	2,50	0,00	0,00	0,00	0,00	0,00	2,50
Total General:		928.883,75	0,00	823.784,45	823.784,42	723.326,34	100.458,08	105.099,33

0



ESTADO DE LIQUIDACIÓN DEL PRESUPUESTO

II. Resumen de la clasificación funcional del gasto


PARTIDA PRESUPUESTARIA	DESCRIPCIÓN	CRÉDITOS PRESUPUESTARIOS			GASTOS COMPROMETIDOS RECONOCIDAS NETAS	PAGOS	OBLIGACIONES PENDIENTES DE PAGO A 31 DE DICIEMBRE	REMANENTES DE CRÉDITO
		INICIALES	MODIFICAC.	DEFINITIVOS				
331 13000	Retribuciones básicas personal laboral fijo	57.825,58	0,00	57.825,58	37.008,90	37.008,90	20.816,68	
331 13001	Horas extraordinarias personal laboral fijo	6.243,62	0,00	6.243,62	6.185,91	6.185,91	57,71	
331 13002	Otras remuneraciones personal laboral fijo	71.620,08	0,00	71.620,08	38.695,56	38.695,56	32.924,52	
331 16000	Seguridad Social	42.020,00	0,00	42.020,00	25.540,37	25.540,37	16.479,63	
331 16209	Otros gastos sociales	3.077,88	0,00	3.077,88	1.945,73	1.945,73	1.132,15	
331 20301	Arrendamiento de maquinaria, inst. y utilaje	6.538,50	0,00	6.538,50	19.037,79	13.242,10	-12.499,29	
331 20302	Arrendamiento de instalaciones	43.461,81	0,00	43.461,81	50.708,68	50.708,68	-7.246,87	
331 20400	Arrendamiento de material de transporte	2.307,71	0,00	2.307,71	1.064,80	1.064,80	1.242,91	
331 20900	Cánones	4.657,50	0,00	4.657,50	8.030,74	8.030,74	-3.373,24	
331 21200	Reparaciones, mantenim. y cons. edificios y otras	7.957,50	0,00	7.957,50	15.122,06	10.776,86	-7.164,56	
331 21300	Reparaciones, mantenim. y cons. maquinaria, instal	530,50	0,00	530,50	10.015,62	6.642,10	-9.485,12	
331 21600	Reparaciones, mantenim. y cons. equipos proceso in	1.061,00	0,00	1.061,00	182,59	132,50	878,41	
331 22000	Material de oficina ordinario no inventariable	4.244,00	0,00	4.244,00	11.330,15	10.434,99	-7.086,15	
331 22001	Prensa, revistas, libros y otras publicaciones	115,39	0,00	115,39	795,01	795,01	-679,62	
331 22002	Material informático no inventariable	1.061,00	0,00	1.061,00	498,52	498,52	562,48	
331 22103	Combustibles y carburantes	1.273,20	0,00	1.273,20	9,47	9,47	1.263,73	
331 22104	Vestuario	1.923,09	0,00	1.923,09	493,51	493,51	1.429,58	
331 22199	Otros suministros	10.769,30	0,00	10.769,30	5.420,80	5.178,58	5.348,50	
331 22200	Servicios de telecomunicaciones	6.472,10	0,00	6.472,10	1.927,53	1.927,53	4.544,57	
331 22201	Comunicaciones postales	424,40	0,00	424,40	0,00	0,00	424,40	
331 22203	Comunicaciones informáticas	2.954,89	0,00	2.954,89	659,45	659,45	2.295,44	
331 22300	Transportes	36.923,31	0,00	36.923,31	28.748,90	28.330,90	8.174,41	
331 22400	Primas de seguros	0,00	0,00	0,00	431,55	431,55	-431,55	
331 22601	Atenciones protocolarias y representativas	7.692,36	0,00	7.692,36	446,49	446,49	7.245,87	
331 22602	Publicidad y propaganda	59.231,14	0,00	59.231,14	81.332,83	73.053,42	-22.101,68	
331 22699	Otros gastos diversos n.c.p.	90.077,48	0,00	90.077,48	102.974,69	78.695,89	-12.897,21	
331 22700	Limpieza y asco	3.183,00	0,00	3.183,00	2.504,70	2.504,70	678,30	
331 22701	Seguridad	13.077,00	0,00	13.077,00	11.214,28	11.214,28	1.862,72	
331 22706	Estudios y trabajos técnicos	13.846,24	0,00	13.846,24	0,00	0,00	13.846,24	
331 22799	Otros trabajos realizados por otras empresas n.c.o	364.617,64	0,00	364.617,64	308.167,52	308.167,50	56.450,14	
331 23000	Dietas de órganos de gobierno	1.153,85	0,00	1.153,85	0,00	0,00	1.153,85	
331 23020	Dietas de personal no directivo	384,62	0,00	384,62	180,70	180,70	203,92	
331 23100	Locomoción de órganos de gobierno	384,62	0,00	384,62	0,00	0,00	384,62	
331 23120	Locomoción de personal no directivo	769,21	0,00	769,21	101,45	101,45	667,76	
331 23300	Otras indemnizaciones	1.923,09	0,00	1.923,09	228,15	228,15	1.694,94	
331 48900	Otras transferencias. Para funcionamiento	56.250,00	0,00	56.250,00	52.780,00	0,00	3.470,00	

ESTADO DE LIQUIDACIÓN DEL PRESUPUESTO

II. Resumen de la clasificación funcional del gasto

PARTIDA PRESUPUESTARIA	DESCRIPCIÓN	CRÉDITOS PRESUPUESTARIOS			GASTOS COMPROMETIDOS	OBLIGACIONES RECONOCIDAS NETAS	PAGOS	OBLIGACIONES PENDIENTES DE PAGO A 31 DE DICIEMBRE	REMANENTES DE CRÉDITO
		INICIALES	MODIFICAC.	DEFINITIVOS					
331 48901	Otras transferencias. Operativas	2.828,64	0,00	2.828,64	0,00	0,00	0,00	2.828,64	
331 83000	Préstamos a corto plazo. Anticipos personal	2,50	0,00	2,50	0,00	0,00	0,00	2,50	
	TOTAL SUBFUNCIÓN : 331	928.883,75	0,00	928.883,75	823.784,45	723.326,34	100.458,08	105.099,33	
	TOTAL FUNCIÓN : 33	928.883,75	0,00	928.883,75	823.784,45	723.326,34	100.458,08	105.099,33	
	TOTAL GRUPO FUNCION : 3	928.883,75	0,00	928.883,75	823.784,45	723.326,34	100.458,08	105.099,33	
	Total General:	928.883,75	0,00	928.883,75	823.784,45	723.326,34	100.458,08	105.099,33	


0



ESTADO DE LIQUIDACIÓN DEL PRESUPUESTO

III. Resumen de la clasificación económica del gasto

APLICACIÓN PRESUPUESTARIA	DESCRIPCIÓN	CRÉDITOS PRESUPUESTARIOS			GASTOS COMPROMETIDOS	OBLIGACIONES RECONOCIDAS NETAS	PAGOS	OBLIGACIONES PENDIENTES DE PAGO A 31 DE DICIEMBRE	REMANENTES DE CRÉDITO
		INICIALES	MODIFICAC.	DEFINITIVOS					
331 13001	Horas extraordinarias personal laboral fijo	6.243,62	0,00	6.243,62	6.185,91	6.185,91	0,00	57,71	
331 13002	Otras remuneraciones personal laboral fijo	71.620,08	0,00	71.620,08	38.695,56	38.695,56	0,00	32.924,52	
331 13000	Retribuciones básicas personal laboral fijo	57.825,58	0,00	57.825,58	37.008,90	37.008,90	0,00	20.816,68	
	TOTAL CONCEPTO :	135.689,28	0,00	135.689,28	81.890,37	81.890,37	0,00	53.798,91	
	TOTAL ARTÍCULO :	135.689,28	0,00	135.689,28	81.890,37	81.890,37	0,00	53.798,91	
331 16000	Seguridad Social	42.020,00	0,00	42.020,00	25.540,37	25.540,37	0,00	16.479,63	
	TOTAL CONCEPTO :	42.020,00	0,00	42.020,00	25.540,37	25.540,37	0,00	16.479,63	
331 16209	Otros gastos sociales	3.077,88	0,00	3.077,88	1.945,73	1.945,73	0,00	1.132,15	
	TOTAL CONCEPTO :	3.077,88	0,00	3.077,88	1.945,73	1.945,73	0,00	1.132,15	
	TOTAL ARTÍCULO :	45.097,88	0,00	45.097,88	27.486,10	27.486,10	0,00	17.611,78	
	TOTAL CAPÍTULO :	180.787,16	0,00	180.787,16	109.376,47	109.376,47	0,00	71.410,69	



ESTADO DE LIQUIDACIÓN DEL PRESUPUESTO

III. Resumen de la clasificación económica del gasto

APLICACIÓN PRESUPUESTARIA	DESCRIPCIÓN	CRÉDITOS PRESUPUESTARIOS			GASTOS COMPROMETIDOS	OBLIGACIONES RECONOCIDAS NETAS	PAGOS	OBLIGACIONES PENDIENTES DE PAGO A 31 DE DICIEMBRE	REMANENTES DE CRÉDITO
		INICIALES	MODIFICAC.	DEFINITIVOS					
331 20301	Arrendamiento de maquinaria, inst. y utillaje	6.538,50	0,00	6.538,50	19.037,79	13.242,10	5.795,69	-12.499,29	
331 20302	Arrendamiento de instalaciones	43.461,81	0,00	43.461,81	50.708,68	50.708,68	0,00	-7.246,87	
	TOTAL CONCEPTO : 203	50.000,31	0,00	50.000,31	69.746,47	63.950,78	5.795,69	-19.746,16	
331 20400	Arrendamiento de material de transporte	2.307,71	0,00	2.307,71	1.064,80	1.064,80	0,00	1.242,91	
	TOTAL CONCEPTO : 204	2.307,71	0,00	2.307,71	1.064,80	1.064,80	0,00	1.242,91	
331 20900	Canones	4.657,50	0,00	4.657,50	8.030,74	8.030,74	0,00	-3.373,24	
	TOTAL CONCEPTO : 209	4.657,50	0,00	4.657,50	8.030,74	8.030,74	0,00	-3.373,24	
	TOTAL ARTÍCULO : 20	56.965,52	0,00	56.965,52	78.842,01	73.046,32	5.795,69	-21.876,49	
331 21200	Reparaciones, mantenim. y cons. edificios y otras	7.957,50	0,00	7.957,50	15.122,06	10.776,86	4.345,20	-7.164,56	
	TOTAL CONCEPTO : 212	7.957,50	0,00	7.957,50	15.122,06	10.776,86	4.345,20	-7.164,56	
331 21300	Reparaciones, mantenim. y cons. maquinaria, instal	530,50	0,00	530,50	10.015,62	6.642,10	3.373,52	-9.485,12	
	TOTAL CONCEPTO : 213	530,50	0,00	530,50	10.015,62	6.642,10	3.373,52	-9.485,12	
331 21600	Reparaciones, mantenim. y cons. equipos proceso in	1.061,00	0,00	1.061,00	182,59	132,50	50,09	878,41	
	TOTAL CONCEPTO : 216	1.061,00	0,00	1.061,00	182,59	132,50	50,09	878,41	
	TOTAL ARTÍCULO : 21	9.549,00	0,00	9.549,00	25.320,27	17.551,46	7.768,81	-15.771,27	
331 22000	Material de oficina ordinario no inventariable	4.244,00	0,00	4.244,00	11.330,15	10.434,99	895,16	-7.086,15	
331 22001	Prensa, revistas, libros y otras publicaciones	115,39	0,00	115,39	795,01	795,01	0,00	-679,62	
331 22002	Material informático no inventariable	1.061,00	0,00	1.061,00	498,52	498,52	0,00	562,48	
	TOTAL CONCEPTO : 220	5.420,39	0,00	5.420,39	12.623,68	11.728,52	895,16	-7.203,29	
331 22103	Combustibles y carburantes	1.273,20	0,00	1.273,20	9,47	9,47	0,00	1.263,73	
331 22104	Vestuario	1.923,09	0,00	1.923,09	493,51	493,51	0,00	1.429,58	
331 22199	Otros suministros	10.769,30	0,00	10.769,30	5.420,80	5.178,58	242,22	5.348,50	
	TOTAL CONCEPTO : 221	13.965,59	0,00	13.965,59	5.923,78	5.681,56	242,22	8.041,81	
331 22201	Comunicaciones postales	424,40	0,00	424,40	0,00	0,00	0,00	424,40	
331 22203	Comunicaciones informáticas	2.954,89	0,00	2.954,89	659,45	659,45	0,00	2.295,44	
331 22200	Servicios de telecomunicaciones	6.472,10	0,00	6.472,10	1.927,53	1.927,53	0,00	4.544,57	

ESTADO DE LIQUIDACIÓN DEL PRESUPUESTO


III. Resumen de la clasificación económica del gasto

APLICACIÓN PRESUPUESTARIA	DESCRIPCIÓN	CRÉDITOS PRESUPUESTARIOS		GASTOS COMPROMETIDOS	OBLIGACIONES RECONOCIDAS NETAS	PAGOS	OBLIGACIONES PENDIENTES DE PAGO A 31 DE DICIEMBRE	REMANENTES DE CRÉDITO
		INICIALES	MODIFICAC.					
	TOTAL CONCEPTO :	9.851,39	0,00	9.851,39	2.586,98	2.586,98	0,00	7.264,41
331 22300	Transportes	36.923,31	0,00	36.923,31	28.748,90	28.330,90	418,00	8.174,41
	TOTAL CONCEPTO :	36.923,31	0,00	36.923,31	28.748,90	28.330,90	418,00	8.174,41
331 22400	Primas de seguros	0,00	0,00	0,00	431,55	431,55	0,00	-431,55
	TOTAL CONCEPTO :	0,00	0,00	0,00	431,55	431,55	0,00	-431,55
331 22601	Atenciones protocolarias y representativas	7.692,36	0,00	7.692,36	446,49	446,49	0,00	7.245,87
331 22602	Publicidad y propaganda	59.231,14	0,00	59.231,14	81.332,82	73.053,42	8.279,40	-22.101,68
331 22699	Otros gastos diversos n.c.o.p.	90.077,48	0,00	90.077,48	102.974,69	78.695,89	24.278,80	-12.897,21
	TOTAL CONCEPTO :	157.000,98	0,00	157.000,98	184.754,01	152.195,80	32.558,20	-27.753,02
331 22701	Seguridad	13.077,00	0,00	13.077,00	11.214,28	11.214,28	0,00	1.862,72
331 22706	Estudios y trabajos técnicos	13.846,24	0,00	13.846,24	0,00	0,00	0,00	13.846,24
331 22700	Limpieza y asco	3.183,00	0,00	3.183,00	2.504,70	2.504,70	0,00	678,30
331 22799	Otros trabajos realizados por otras empresas n.c.o	364.617,64	0,00	364.617,64	308.167,52	308.167,50	0,00	56.450,14
	TOTAL CONCEPTO :	394.723,88	0,00	394.723,88	321.886,48	321.886,48	0,00	72.837,40
	TOTAL ARTÍCULO :	617.885,54	0,00	617.885,54	556.955,40	522.841,79	34.113,58	60.930,17
331 23000	Diets de órganos de gobierno	1.153,85	0,00	1.153,85	0,00	0,00	0,00	1.153,85
331 23020	Diets de personal no directivo	384,62	0,00	384,62	180,70	180,70	0,00	203,92
	TOTAL CONCEPTO :	1.538,47	0,00	1.538,47	180,70	180,70	0,00	1.357,77
331 23100	Locomoción de órganos de gobierno	384,62	0,00	384,62	0,00	0,00	0,00	384,62
331 23120	Locomoción de personal no directivo	769,21	0,00	769,21	101,45	101,45	0,00	667,76
	TOTAL CONCEPTO :	1.153,83	0,00	1.153,83	101,45	101,45	0,00	1.052,38
331 23300	Otras indemnizaciones	1.923,09	0,00	1.923,09	228,15	228,15	0,00	1.694,94
	TOTAL CONCEPTO :	1.923,09	0,00	1.923,09	228,15	228,15	0,00	1.694,94
	TOTAL ARTÍCULO :	4.615,39	0,00	4.615,39	510,30	510,30	0,00	4.105,09
	TOTAL CAPÍTULO :	689.015,45	0,00	689.015,45	661.627,98	613.949,87	47.678,08	27.397,50

ESTADO DE LIQUIDACIÓN DEL PRESUPUESTO

III. Resumen de la clasificación económica del gasto

APLICACIÓN PRESUPUESTARIA	DESCRIPCIÓN	CRÉDITOS PRESUPUESTARIOS			GASTOS COMPROMETIDOS	OBLIGACIONES RECONOCIDAS NETAS	PAGOS	OBLIGACIONES PENDIENTES DE PAGO A 31 DE DICIEMBRE	REMANENTES DE CRÉDITO
		INICIALES	MODIFICAC.	DEFINITIVOS					
331 48900	Otras transferencias. Para funcionamiento	56.250,00	0,00	56.250,00	52.780,00	0,00	52.780,00	3.470,00	
331 48901	Otras transferencias. Operativas	2.828,64	0,00	2.828,64	0,00	0,00	0,00	2.828,64	
	TOTAL CONCEPTO :	59.078,64	0,00	59.078,64	52.780,00	0,00	52.780,00	6.298,64	
	TOTAL ARTÍCULO :	59.078,64	0,00	59.078,64	52.780,00	0,00	52.780,00	6.298,64	
	TOTAL CAPÍTULO :	59.078,64	0,00	59.078,64	52.780,00	0,00	52.780,00	6.298,64	



ESTADO DE LIQUIDACIÓN DEL PRESUPUESTO

III. Resumen de la clasificación económica del gasto

APLICACIÓN PRESUPUESTARIA	DESCRIPCIÓN	CRÉDITOS PRESUPUESTARIOS			GASTOS COMPROMETIDOS	OBLIGACIONES RECONOCIDAS NETAS	PAGOS	OBLIGACIONES PENDIENTES DE PAGO A 31 DE DICIEMBRE	REMANENTES DE CRÉDITO
		INICIALES	MODIFICAC.	DEFINITIVOS					
331 83000	Préstamos a corto plazo. Anticipos personal	2,50	0,00	2,50	0,00	0,00	0,00	0,00	2,50
	TOTAL CONCEPTO :	2,50	0,00	2,50	0,00	0,00	0,00	0,00	2,50
	TOTAL ARTÍCULO :	2,50	0,00	2,50	0,00	0,00	0,00	0,00	2,50
	TOTAL CAPÍTULO :	2,50	0,00	2,50	0,00	0,00	0,00	0,00	2,50
	Total General:	928.883,75	0,00	928.883,75	823.784,45	723.326,34	823.784,42	100.458,08	105.099,33


0

PATRONATO DE HABANERAS

Fecha de Referencia: 31/12/2013
Fecha de Creación: 11/02/2014

CLASIFICACION FUNCIONAL-ECONÓMICA DE LA LIQUIDACIÓN DE GASTOS. EJERCICIO 2013

Cl.Funcional	Capítulos de Gastos									Total
	Cap.1	Cap.2	Cap.3	Cap.4	Cap.6	Cap.7	Cap.8	Cap.9	Total	
331 Artes musicales	109.376,47	661.627,95	0,00	52.780,00	0,00	0,00	0,00	0,00	823.784,42	
Total SubFunc. 331:	109.376,47	661.627,95	0,00	52.780,00	0,00	0,00	0,00	0,00	823.784,42	
Total Func. 33:	109.376,47	661.627,95	0,00	52.780,00	0,00	0,00	0,00	0,00	823.784,42	
Total Gr.Func. 3:	109.376,47	661.627,95	0,00	52.780,00	0,00	0,00	0,00	0,00	823.784,42	
Total:	109.376,47	661.627,95	0,00	52.780,00	0,00	0,00	0,00	0,00	823.784,42	


-RESCAPFUNLIQ

ESTADO DE LIQUIDACIÓN DEL PRESUPUESTO

I.- Liquidación del presupuesto de ingresos

APLICACIÓN PRESUPUESTARIA	DESCRIPCIÓN	PREVISIONES PRESUPUESTARIAS		DERECHOS RECONOCIDOS	DERECHOS ANULADOS	DERECHOS CANCELADOS	DERECHOS RECONOCIDOS NETOS	RECAUDACIÓN NETA	DERECHOS PENDIENTES DE COBRO A 31 DE DICIEMBRE	EXCESO / DEFECTO PREVISIÓN
		INICIALES	MODIFICACIONES DEFINITIVAS							
34400	Entradas a museos, exposicione	24.000,00	0,00	25.815,50	0,00	0,00	25.815,50	25.815,50	0,00	1.815,50
34900	Otros precios públ.-Serv. Genera	4.500,00	0,00	4.050,00	0,00	0,00	4.050,00	4.050,00	0,00	-450,00
39901	Recursos eventuales.	600,00	600,00	110,00	0,00	0,00	110,00	110,00	0,00	-490,00
40000	De la Administración General d	880.278,75	0,00	735.769,33	0,00	0,00	735.769,33	629.764,64	106.004,69	-144.509,42
45101	De Organismos Autónomos y a	9.002,50	0,00	0,00	0,00	0,00	0,00	0,00	0,00	-9.002,50
46101	De Diputaciones, Consejos o Ca	10.000,00	0,00	30.000,00	0,00	0,00	30.000,00	30.000,00	0,00	20.000,00
52000	Intereses de depósitos.	500,00	0,00	39,62	0,00	0,00	39,62	39,62	0,00	-460,38
83000	Reintegros de préstamos de fuer	2,50	0,00	0,00	0,00	0,00	0,00	0,00	0,00	-2,50
Total General:		928.883,75	0,00	795.784,45	0,00	0,00	795.784,45	689.779,76	106.004,69	-133.099,30

ESTADO DE LIQUIDACIÓN DEL PRESUPUESTO


II. Resumen de la clasificación económica de ingresos

APLICACIÓN PRESUPUESTARIA	DESCRIPCIÓN	PREVISIONES PRESUPUESTARIAS		DERECHOS RECONOCIDOS	DERECHOS ANULADOS	DERECHOS CANCELADOS	DERECHOS RECONOCIDOS NETOS	RECAUDACIÓN NETA	DERECHOS PENDIENTES DE COBRO A 31 DE DICIEMBRE	EXCESO / DEFECTO PREVISIÓN
		INICIALES	MODIFICACIONES DEFINITIVAS							
34400	Entradas a museos, exposiciones, es	24.000,00	0,00	25.815,50	0,00	0,00	25.815,50	25.815,50	0,00	1.815,50
	TOTAL CONCEPTO 344	24.000,00	0,00	25.815,50	0,00	0,00	25.815,50	25.815,50	0,00	1.815,50
34900	Otros precios púb.-Serv. Generales	4.500,00	0,00	4.050,00	0,00	0,00	4.050,00	4.050,00	0,00	-450,00
	TOTAL CONCEPTO 349	4.500,00	0,00	4.050,00	0,00	0,00	4.050,00	4.050,00	0,00	-450,00
	TOTAL ARTÍCULO 34	28.500,00	0,00	29.865,50	0,00	0,00	29.865,50	29.865,50	0,00	1.365,50
39901	Recursos eventuales	600,00	0,00	110,00	0,00	0,00	110,00	110,00	0,00	-490,00
	TOTAL CONCEPTO 399	600,00	0,00	110,00	0,00	0,00	110,00	110,00	0,00	-490,00
	TOTAL ARTÍCULO 39	600,00	0,00	110,00	0,00	0,00	110,00	110,00	0,00	-490,00
	TOTAL CAPÍTULO 3	29.100,00	0,00	29.975,50	0,00	0,00	29.975,50	29.975,50	0,00	875,50

ESTADO DE LIQUIDACIÓN DEL PRESUPUESTO

II. Resumen de la clasificación económica de ingresos


APLICACIÓN PRESUPUESTARIA	DESCRIPCIÓN	PREVISIONES PRESUPUESTARIAS		DERECHOS RECONOCIDOS	DERECHOS ANULADOS	DERECHOS CANCELADOS	DERECHOS RECONOCIDOS NETOS	RECAUDACIÓN NETA	DERECHOS PENDIENTES DE COBRO A 31 DE DICIEMBRE	EXCESO / DEFECTO DE PREVISIÓN
		INICIALES	MODIFICACIONES DEFINITIVAS							
40000	De la Administración General de la	880.278,75	0,00	735.769,33	0,00	0,00	735.769,33	629.764,64	106.004,69	-144.509,42
	TOTAL CONCEPTO 400	880.278,75	0,00	735.769,33	0,00	0,00	735.769,33	629.764,64	106.004,69	-144.509,42
	TOTAL ARTÍCULO 40	880.278,75	0,00	735.769,33	0,00	0,00	735.769,33	629.764,64	106.004,69	-144.509,42
45101	De Organismos Autónomos y agenc	9.002,50	0,00	0,00	0,00	0,00	0,00	0,00	0,00	-9.002,50
	TOTAL CONCEPTO 451	9.002,50	0,00	0,00	0,00	0,00	0,00	0,00	0,00	-9.002,50
	TOTAL ARTÍCULO 45	9.002,50	0,00	0,00	0,00	0,00	0,00	0,00	0,00	-9.002,50
46101	De Diputaciones, Consejos o Cabild	10.000,00	0,00	30.000,00	0,00	0,00	30.000,00	30.000,00	0,00	20.000,00
	TOTAL CONCEPTO 461	10.000,00	0,00	30.000,00	0,00	0,00	30.000,00	30.000,00	0,00	20.000,00
	TOTAL ARTÍCULO 46	10.000,00	0,00	30.000,00	0,00	0,00	30.000,00	30.000,00	0,00	20.000,00
	TOTAL CAPÍTULO 4	899.281,25	0,00	765.769,33	0,00	0,00	765.769,33	659.764,64	106.004,69	-133.511,92



ESTADO DE LIQUIDACIÓN DEL PRESUPUESTO

II. Resumen de la clasificación económica de ingresos


APLICACIÓN PRESUPUESTARIA	DESCRIPCIÓN	PREVISIONES PRESUPUESTARIAS		DERECHOS RECONOCIDOS	DERECHOS ANULADOS	DERECHOS CANCELADOS	DERECHOS RECONOCIDOS NETOS	RECAUDACIÓN NETA	DERECHOS PENDIENTES DE COBRO A 31 DE DICIEMBRE	EXCESO / DEFECTO PREVISION
		INICIALES	MODIFICACIONES DEFINITIVAS							
52000	Intereses de depósitos.	500,00	0,00	39,62	0,00	0,00	39,62	39,62	0,00	-460,38
	TOTAL CONCEPTO 520	500,00	0,00	39,62	0,00	0,00	39,62	39,62	0,00	-460,38
	TOTAL ARTÍCULO 52	500,00	0,00	39,62	0,00	0,00	39,62	39,62	0,00	-460,38
	TOTAL CAPÍTULO 5	500,00	0,00	39,62	0,00	0,00	39,62	39,62	0,00	-460,38



ESTADO DE LIQUIDACIÓN DEL PRESUPUESTO

II. Resumen de la clasificación económica de ingresos

APLICACIÓN PRESUPUESTARIA	DESCRIPCIÓN	PREVISIONES PRESUPUESTARIAS			DERECHOS RECONOCIDOS	DERECHOS ANULADOS	DERECHOS CANCELADOS	DERECHOS RECONOCIDOS NETOS	RECAUDACIÓN NETA	DERECHOS PENDIENTES DE COBRO A 31 DE DICIEMBRE	EXCESO / DEFECTO PREVISIÓN
		INICIALES	MODIFICACIONES	DEFINITIVAS							
83000	Reintegros de préstamos de fuera de	2,50	0,00	2,50	0,00	0,00	0,00	0,00	0,00	0,00	-2,50
	TOTAL CONCEPTO 830	2,50	0,00	2,50	0,00	0,00	0,00	0,00	0,00	0,00	-2,50
	TOTAL ARTÍCULO 83	2,50	0,00	2,50	0,00	0,00	0,00	0,00	0,00	0,00	-2,50
	TOTAL CAPÍTULO 8	2,50	0,00	2,50	0,00	0,00	0,00	0,00	0,00	0,00	-2,50
	Total General:	928.883,75	0,00	928.883,75	795.784,45	0,00	795.784,45	689.779,76	106.004,69	-133.099,30	



ESTADO DE LIQUIDACIÓN DEL PRESUPUESTO

III. RESULTADO PRESUPUESTARIO

CONCEPTOS	DERECHOS RECONOCIDOS NETOS	OBLIGACIONES RECONOCIDAS NETAS	AJUSTES	RESULTADO PRESUPUESTARIO
a.) Operaciones Corrientes	795.784,45	823.784,42		-27.999,97
b.) Otras Operaciones no Financieras	0,00	0,00		0,00
1. Total operaciones no financieras (a + b)	795.784,45	823.784,42		-27.999,97
2. Activos Financieros	0,00	0,00		0,00
3. Pasivos Financieros	0,00	0,00		0,00
RESULTADO PRESUPUESTARIO DEL EJERCICIO	795.784,45	823.784,42		-27.999,97
<u>AJUSTES:</u>				
4. Créditos gastados financiados con remanente de tesorería para gastos generales			0,00	
5. Desviaciones de financiación negativas del ejercicio			0,00	
6. Desviaciones de financiación positivas del ejercicio			0,00	
RESULTADO PRESUPUESTARIO AJUSTADO				-27.999,97