

ESTABILIDAD PRESUPUESTARIA

ANTEPROYECTO PRESUPUESTO

AYUNTAMIENTO TORREVIEJA



AÑO 2014

Torrevieja, 7 agosto 2014




**ESTUDIO ECONOMICO FINANCIERO DE LA ESTABILIDAD  
PRESUPUESTARIA DEL PROYECTO DE PRESUPUESTO DEL  
AYUNTAMIENTO DE TORREVIEJA PARA 2014**

El presente estudio determina en anexos adjuntos, el cálculo de la capacidad/necesidad de financiación del Presupuesto General consolidado del Presupuesto del Ayuntamiento de Torrevieja para 2014, con criterios de Contabilidad Nacional ( Ajustes SEC 95 ), resultando una capacidad de financiación de **19.147.590,96** euros, como diferencia entre los ingresos no financieros de los capítulos 1 a 7 de ingresos (96.178.356,21 euros), y los gastos no financieros de los capítulos 1 a 7 de gastos (108.829.903,02 euros), con un ajuste de 31.799.137,77 euros.

Los citados anexos son los siguientes :

- 1º) Estabilidad Presupuestaria del Presupuesto consolidado inicial (1 pág.).
- 2º) Estabilidad Presupuestaria del Presupuesto consolidado actual, con las modificaciones y las aplicaciones de remanentes y remanentes tesorería efectuadas al Presupuesto prorrogado (2 pág.).
- 3º) Estabilidad Presupuestaria del avance de la liquidación sin ajustes (1 pág.).
- 4º) Avance liquidación ingresos (101 pág.).
- 5º) Ajustes por recaudación de Ingresos (12 pág.).
- 6º) Ajustes por liquidación PTE (10 pág.)
- 7º) Ajustes por intereses (29 pág.).
- 8º) Ajustes capítulos por grados de ejecución de gastos (25 pág.).
- 9º) Ajustes por gastos pendientes de aplicar al Presupuesto (3 pág.).
- 10º) Ajustes por devoluciones de ingresos (3 pág.).
- 11º) Estabilidad presupuestaria con ajustes (1 pág.)
- 12º) Ajuste total (1 pág.)

Torrevieja, 7 de agosto de 2014  
El Economista



ESTABILIDAD PRESUPUESTARIA

**PRESUPUESTO INICIAL**

AYUNTAMIENTO TORREVIEJA



AÑO 2014

Torrevieja, 4 agosto 2014

**PRESUPUESTO GENERAL CONSOLIDADO INICIAL AYUNTAMIENTO TORREVIEJA Y SUS ORGANISMOS AUTONOMOS 2014**

CAP	INGRESOS	AYUNTAMIEN	AJUS AYTO.	P. HABANER	AJUSTES P.H.	I. CULTURA	AJUSTES I.C.	CONSOLIDADO
1	Impuestos directos	60.751.756,36	/	0,00		0,00		60.751.756,36
2	Impuestos indirectos	3.753.895,65	/	0,00		0,00		3.753.895,65
3	Tasas y otros ingresos	13.384.771,84	/	29.100,00		140.006,00		13.553.877,84
4	Transfer. corrientes	16.121.837,15	/	857.153,13	-828.153,13	876.140,50	-876.140,50	16.150.837,15
5	Ingresos patrimoniales	812.951,09	/	47,37		6,00		813.004,46
	<b>OPERAC. CORRIENTES</b>	<b>94.825.212,09</b>		<b>886.300,50</b>	<b>-828.153,13</b>	<b>1.016.152,50</b>	<b>-876.140,50</b>	<b>95.023.371,46</b>
6	Enajen. de inversiones	0,00	/	0,00		0,00		0,00
7	Transferencias capital	0,00	/	0,00		1.700,00		1.700,00
	<b>OPERAC. DE CAPITAL</b>	<b>0,00</b>		<b>0,00</b>	<b>0,00</b>	<b>1.700,00</b>	<b>0,00</b>	<b>1.700,00</b>
	<b>OPERAC. NO FINAN</b>	<b>94.825.212,09</b>	<b>0,00</b>	<b>886.300,50</b>	<b>-828.153,13</b>	<b>1.017.852,50</b>	<b>-876.140,50</b>	<b>95.025.071,46</b>
8	Activos financieros	150.000,00	/	2,50		0,00		150.002,50
9	Pasivos financieros	10.740.617,03	/	0,00		0,00		10.740.617,03
	<b>OPER. FINANCIERAS</b>	<b>10.890.617,03</b>		<b>2,50</b>	<b>0,00</b>	<b>0,00</b>	<b>0,00</b>	<b>10.890.619,53</b>
	<b>TOTAL INGRESOS</b>	<b>105.715.829,12</b>	<b>0,00</b>	<b>886.303,00</b>	<b>-828.153,13</b>	<b>1.017.852,50</b>	<b>-876.140,50</b>	<b>105.915.690,99</b>
CAP	GASTOS							
1	Gastos de personal	26.595.408,95	/	115.250,50		0,00		26.710.659,45
2	Bienes corrie. y serv.	39.809.147,42	/	705.937,00		893.408,66		41.408.493,08
3	Gastos financieros	2.263.533,08	/	0,00		0,00		2.263.533,08
4	Transfer. corrientes	8.169.470,16	-1.704.293,63	56.250,00		107.650,00		6.629.076,53
5	Fondo contingencia	982.054,10	/	8.863,00		10.500,00		1.001.417,10
	<b>OPERAC. CORRIENTES</b>	<b>77.819.613,71</b>	<b>-1.704.293,63</b>	<b>886.300,50</b>	<b>0,00</b>	<b>1.011.558,66</b>	<b>0,00</b>	<b>78.013.179,24</b>
6	Inversiones reales	20.267.569,11	/	0,00		6.293,84		20.273.862,95
7	Transfer. de capital	200.404,86	/	0,00		0,00		200.404,86
	<b>OPERAC. DE CAPITAL</b>	<b>20.467.973,97</b>		<b>0,00</b>	<b>0,00</b>	<b>6.293,84</b>	<b>0,00</b>	<b>20.474.267,81</b>
	<b>OPERAC. NO FINAN</b>	<b>98.287.587,68</b>	<b>-1.704.293,63</b>	<b>886.300,50</b>	<b>0,00</b>	<b>1.017.852,50</b>	<b>0,00</b>	<b>98.487.447,05</b>
8	Activos financieros	150.000,00	/	2,50		0,00		150.002,50
9	Pasivos financieros	7.278.241,44	/	0,00		0,00		7.278.241,44
	<b>OPER. FINANCIERAS</b>	<b>7.428.241,44</b>	<b>0,00</b>	<b>2,50</b>	<b>0,00</b>	<b>0,00</b>	<b>0,00</b>	<b>7.428.243,94</b>
	<b>TOTAL GASTOS</b>	<b>105.715.829,12</b>	<b>-1.704.293,63</b>	<b>886.303,00</b>	<b>0,00</b>	<b>1.017.852,50</b>	<b>0,00</b>	<b>105.915.690,99</b>
	<b>ESTABILIDAD</b>	<b>-3.462.375,59</b>	<b>1.704.293,63</b>	<b>0,00</b>	<b>-828.153,13</b>	<b>0,00</b>	<b>-876.140,50</b>	<b>-3.462.375,59</b>

Torrevieja, 4 de agosto de 2014

E/Economista



ESTABILIDAD PRESUPUESTARIA

**PRESUPUESTO ACTUAL**

AYUNTAMIENTO TORREVIEJA



AÑO 2014


Torre Vieja, 4 agosto 2014

**PRESUPUESTO GENERAL CONSOLIDADO ACTUAL AYUNTAMIENTO TORREVIEJA Y SUS ORGANISMOS AUTONOMOS 2014**

CAP	INGRESOS	AYUNTAMIEN	AJUS AYTO.	P. HABANER	AJUSTES P.H.	I. CULTURA	AJUSTES I.C.	CONSOLIDADO
1	Impuestos directos	60.751.756,36		0,00		0,00		60.751.756,36
2	Impuestos indirectos	3.753.895,65		0,00		0,00		3.753.895,65
3	Tasas y otros ingresos	13.445.161,81		29.100,00		140.006,00		13.614.267,81
4	Transfer. corrientes	16.950.152,99		857.153,13	-828.153,13	876.140,50	-876.140,50	16.979.152,99
5	Ingresos patrimoniales	812.951,09		47,37		6,00		813.004,46
	<b>OPERAC. CORRIENTES</b>	<b>95.713.917,90</b>		<b>886.300,50</b>	<b>-828.153,13</b>	<b>1.016.152,50</b>	<b>-876.140,50</b>	<b>95.912.077,27</b>
6	Enajen. de inversiones	0,00		0,00		0,00		0,00
7	Transferencias capital	0,00		0,00		1.700,00		1.700,00
	<b>OPERAC. DE CAPITAL</b>	<b>0,00</b>		<b>0,00</b>	<b>0,00</b>	<b>1.700,00</b>	<b>0,00</b>	<b>1.700,00</b>
	<b>OPERAC. NO FINAN</b>	<b>95.713.917,90</b>	<b>0,00</b>	<b>886.300,50</b>	<b>-828.153,13</b>	<b>1.017.852,50</b>	<b>-876.140,50</b>	<b>95.913.777,27</b>
8	Activos financieros	9.603.750,16		2,50		0,00		9.603.752,66
9	Pasivos financieros	10.740.617,03		0,00		0,00		10.740.617,03
	<b>OPER. FINANCIERAS</b>	<b>20.344.367,19</b>		<b>2,50</b>	<b>0,00</b>	<b>0,00</b>	<b>0,00</b>	<b>20.344.369,69</b>
	<b>TOTAL INGRESOS</b>	<b>116.058.285,09</b>	<b>0,00</b>	<b>886.303,00</b>	<b>-828.153,13</b>	<b>1.017.852,50</b>	<b>-876.140,50</b>	<b>116.258.146,96</b>
CAP	GASTOS							
1	Gastos de personal	27.352.761,59		115.250,50		0,00		27.468.012,09
2	Bienes corrie. y serv.	40.706.764,77		705.937,00		893.408,66		42.306.110,43
3	Gastos financieros	4.294.540,01		0,00		0,00		4.294.540,01
4	Transfer. corrientes	9.331.706,59	-1.704.293,63	56.250,00		107.650,00		7.791.312,96
5	Fondo contingencia	982.054,10		8.863,00		10.500,00		1.001.417,10
	<b>OPERAC. CORRIENTES</b>	<b>82.667.827,06</b>	<b>-1.704.293,63</b>	<b>886.300,50</b>	<b>0,00</b>	<b>1.011.558,66</b>	<b>0,00</b>	<b>82.861.392,59</b>
6	Inversiones reales	25.761.811,73		0,00		6.293,84		25.768.105,57
7	Transfer. de capital	200.404,86		0,00		0,00		200.404,86
	<b>OPERAC. DE CAPITAL</b>	<b>25.962.216,59</b>		<b>0,00</b>	<b>0,00</b>	<b>6.293,84</b>	<b>0,00</b>	<b>25.968.510,43</b>
	<b>OPERAC. NO FINAN</b>	<b>108.630.043,65</b>	<b>-1.704.293,63</b>	<b>886.300,50</b>	<b>0,00</b>	<b>1.017.852,50</b>	<b>0,00</b>	<b>108.829.903,02</b>
8	Activos financieros	150.000,00		2,50		0,00		150.002,50
9	Pasivos financieros	7.278.241,44		0,00		0,00		7.278.241,44
	<b>OPER. FINANCIERAS</b>	<b>7.428.241,44</b>	<b>0,00</b>	<b>2,50</b>	<b>0,00</b>	<b>0,00</b>	<b>0,00</b>	<b>7.428.243,94</b>
	<b>TOTAL GASTOS</b>	<b>116.058.285,09</b>	<b>-1.704.293,63</b>	<b>886.303,00</b>	<b>0,00</b>	<b>1.017.852,50</b>	<b>0,00</b>	<b>116.258.146,96</b>
	<b>ESTABILIDAD</b>	<b>-12.916.125,75</b>	<b>1.704.293,63</b>	<b>0,00</b>	<b>-828.153,13</b>	<b>0,00</b>	<b>-876.140,50</b>	<b>-12.916.125,75</b>

Torrevieja, 4 de agosto de 2014

El Economista




**PRESUPUESTO GENERAL ACTUAL (INICIAL+MODIFICACIONES) AYUNTAMIENTO TORREVIEJA 2014**

CAP	INGRESOS	INICIAL	REMANENTES	R.L.T.	GENERACIONES	MODIFICACIONES	ACTUAL
1	Impuestos directos	60.751.756,36					60.751.756,36
2	Impuestos indirectos	3.753.895,65					3.753.895,65
3	Tasas y otros ingresos	13.384.771,84			60.389,97	60.389,97	13.445.161,81
4	Transfer. corrientes	16.121.837,15			828.315,84	828.315,84	16.950.152,99
5	Ingresos patrimoniales	812.951,09					812.951,09
	<b>OPERAC. CORRIENTES</b>	<b>94.825.212,09</b>	<b>0,00</b>	<b>0,00</b>	<b>888.705,81</b>	<b>888.705,81</b>	<b>95.713.917,90</b>
6	Enajen. de inversiones	0,00					0,00
7	Transferencias capital	0,00					0,00
	<b>OPERAC. DE CAPITAL</b>	<b>0,00</b>	<b>0,00</b>	<b>0,00</b>	<b>0,00</b>	<b>0,00</b>	<b>0,00</b>
	<b>OPERAC. NO FINAN</b>	<b>94.825.212,09</b>	<b>0,00</b>	<b>0,00</b>	<b>888.705,81</b>	<b>888.705,81</b>	<b>95.713.917,90</b>
8	Activos financieros	150.000,00	3.168.574,93	6.285.175,23		9.453.750,16	9.603.750,16
9	Pasivos financieros	10.740.617,03					10.740.617,03
	<b>OPER. FINANCIERAS</b>	<b>10.890.617,03</b>	<b>3.168.574,93</b>	<b>6.285.175,23</b>	<b>0,00</b>	<b>9.453.750,16</b>	<b>20.344.367,19</b>
	<b>TOTAL INGRESOS</b>	<b>105.715.829,12</b>	<b>3.168.574,93</b>	<b>6.285.175,23</b>	<b>888.705,81</b>	<b>10.342.455,97</b>	<b>116.058.285,09</b>
CAP	<b>GASTOS</b>						
1	Gastos de personal	26.595.408,95			757.352,64	757.352,64	27.352.761,59
2	Bienes corrie. y serv.	39.809.147,42	99.307,31	671.156,87	127.153,17	897.617,35	40.706.764,77
3	Gastos financieros	2.263.533,08		2.031.006,93		2.031.006,93	4.294.540,01
4	Transfer. corrientes	8.169.470,16		1.162.236,43		1.162.236,43	9.331.706,59
5	Fondo contingencia	982.054,10				0,00	982.054,10
	<b>OPERAC. CORRIENTES</b>	<b>77.819.613,71</b>	<b>99.307,31</b>	<b>3.864.400,23</b>	<b>884.505,81</b>	<b>4.848.213,35</b>	<b>82.667.827,06</b>
6	Inversiones reales	20.267.569,11	3.069.267,62	2.420.775,00	4.200,00	5.494.242,62	25.761.811,73
7	Transfer. de capital	200.404,86				0,00	200.404,86
	<b>OPERAC. DE CAPITAL</b>	<b>20.467.973,97</b>	<b>3.069.267,62</b>	<b>2.420.775,00</b>	<b>4.200,00</b>	<b>5.494.242,62</b>	<b>25.962.216,59</b>
	<b>OPERAC. NO FINAN</b>	<b>98.287.587,68</b>	<b>3.168.574,93</b>	<b>6.285.175,23</b>	<b>888.705,81</b>	<b>10.342.455,97</b>	<b>108.630.043,65</b>
8	Activos financieros	150.000,00				0,00	150.000,00
9	Pasivos financieros	7.278.241,44				0,00	7.278.241,44
	<b>OPER. FINANCIERAS</b>	<b>7.428.241,44</b>	<b>0,00</b>	<b>0,00</b>	<b>0,00</b>	<b>0,00</b>	<b>7.428.241,44</b>
	<b>TOTAL GASTOS</b>	<b>105.715.829,12</b>	<b>3.168.574,93</b>	<b>6.285.175,23</b>	<b>888.705,81</b>	<b>10.342.455,97</b>	<b>116.058.285,09</b>
	<b>ESTABILIDAD</b>	<b>-3.462.375,59</b>	<b>-3.168.574,93</b>	<b>-6.285.175,23</b>	<b>0,00</b>	<b>-9.453.750,16</b>	<b>-12.916.125,75</b>

Torreveja, 4 de agosto de 2014

El Economista



**ESTABILIDAD PRESUPUESTARIA**

**AVANCE LIQUIDACION SIN AJUSTES**

**AYUNTAMIENTO TORREVIEJA**



**AÑO 2014**

Torrevieja, 5 agosto 2014




AVANCE LIQUIDACION ANTEPROYECTO GENERAL CONSOLIDADO AYUNTAMIENTO TORREVEJIA 2014 SIN AJUSTES

CAP	INGRESOS	AYUNTAMIEN	AJUS AYTO.	P. HABANER	AJUSTES P.H.	I. CULTURA	AJUSTES I.C.	CONSOLIDADO
1	Impuestos directos	60.605.593,92		0,00		0,00		60.605.593,92
2	Impuestos indirectos	3.974.504,28		0,00		0,00		3.974.504,28
3	Tasas y otros ingresos	13.688.208,25		29.100,00		140.006,00		13.857.314,25
4	Transfer. corrientes	16.901.730,03		857.153,13	-828.153,13	876.140,50	-876.140,50	16.930.730,03
5	Ingresos patrimoniales	808.460,36		47,37		6,00		808.513,73
	<b>OPERAC. CORRIENTES</b>	<b>95.978.496,84</b>		<b>886.300,50</b>	<b>-828.153,13</b>	<b>1.016.152,50</b>	<b>-876.140,50</b>	<b>96.176.656,21</b>
6	Enajen. de inversiones	0,00		0,00		0,00		0,00
7	Transferencias capital	0,00		0,00		1.700,00		1.700,00
	<b>OPERAC. DE CAPITAL</b>	<b>0,00</b>		<b>0,00</b>	<b>0,00</b>	<b>1.700,00</b>	<b>0,00</b>	<b>1.700,00</b>
	<b>OPERAC. NO FINAN</b>	<b>95.978.496,84</b>	<b>0,00</b>	<b>886.300,50</b>	<b>-828.153,13</b>	<b>1.017.852,50</b>	<b>-876.140,50</b>	<b>96.178.356,21</b>
8	Activos financieros	155.494,68		2,50		0,00		155.497,18
9	Pasivos financieros	10.740.617,03		0,00		0,00		10.740.617,03
	<b>OPER. FINANCIERAS</b>	<b>10.896.111,71</b>		<b>2,50</b>	<b>0,00</b>	<b>0,00</b>	<b>0,00</b>	<b>10.896.114,21</b>
	<b>TOTAL INGRESOS</b>	<b>106.874.608,55</b>	<b>0,00</b>	<b>886.303,00</b>	<b>-828.153,13</b>	<b>1.017.852,50</b>	<b>-876.140,50</b>	<b>107.074.470,42</b>
CAP	<b>GASTOS</b>							
1	Gastos de personal	27.352.761,59		115.250,50		0,00		27.468.012,09
2	Bienes corrie. y serv.	40.706.764,77		705.937,00		893.408,66		42.306.110,43
3	Gastos financieros	4.294.540,01		0,00		0,00		4.294.540,01
4	Transfer. corrientes	9.331.706,59	-1.704.293,63	56.250,00		107.650,00		7.791.312,96
5	Fondo contingencia	982.054,10		8.863,00		10.500,00		1.001.417,10
	<b>OPERAC. CORRIENTES</b>	<b>82.667.827,06</b>	<b>-1.704.293,63</b>	<b>886.300,50</b>	<b>0,00</b>	<b>1.011.558,66</b>	<b>0,00</b>	<b>82.861.392,59</b>
6	Inversiones reales	25.761.811,73		0,00		6.293,84		25.768.105,57
7	Transfer. de capital	200.404,86		0,00		0,00		200.404,86
	<b>OPERAC. DE CAPITAL</b>	<b>25.962.216,59</b>		<b>0,00</b>	<b>0,00</b>	<b>6.293,84</b>	<b>0,00</b>	<b>25.968.510,43</b>
	<b>OPERAC. NO FINAN</b>	<b>108.630.043,65</b>	<b>-1.704.293,63</b>	<b>886.300,50</b>	<b>0,00</b>	<b>1.017.852,50</b>	<b>0,00</b>	<b>108.829.903,02</b>
8	Activos financieros	150.000,00		2,50		0,00		150.002,50
9	Pasivos financieros	7.278.241,44		0,00		0,00		7.278.241,44
	<b>OPER. FINANCIERAS</b>	<b>7.428.241,44</b>	<b>0,00</b>	<b>2,50</b>	<b>0,00</b>	<b>0,00</b>	<b>0,00</b>	<b>7.428.243,94</b>
	<b>TOTAL GASTOS</b>	<b>116.058.285,09</b>	<b>-1.704.293,63</b>	<b>886.303,00</b>	<b>0,00</b>	<b>1.017.852,50</b>	<b>0,00</b>	<b>116.258.146,96</b>
	<b>ESTABILIDAD</b>	<b>-12.651.546,81</b>	<b>1.704.293,63</b>	<b>0,00</b>	<b>-828.153,13</b>	<b>0,00</b>	<b>-876.140,50</b>	<b>-12.651.546,81</b>

Torreveja, 5 de agosto de 2014

El Economista




**ESTABILIDAD PRESUPUESTARIA**

**AVANCE LIQUIDACION INGRESOS**

**AYUNTAMIENTO TORREVIEJA**



**AÑO 2014**

Torre Vieja, 4 agosto 2013

**RESUMEN CAPITULOS AVANCE LIQUIDACION INGRESOS 2014 AYUNTAMIENTO**

		DERECHOS	AVANCE	PRESUPUESTO	DIFERENCIA
		RECONOCIDOS	LIQUIDACION	INICIAL	
		31.07.2014	31.12.2014		
CAP 1	Impuestos directos	31.390.718,06	60.605.593,92	60.751.756,36	-146.162,44
CAP 2	Impuestos indirectos	1.968.373,84	3.974.504,28	3.753.895,65	220.608,63
CAP 3	Tasas y otros ingresos	8.136.490,65	13.688.208,25	13.384.771,84	303.436,41
CAP 4	Transferencias corrientes	6.036.260,09	16.901.730,03	16.121.837,15	779.892,88
CAP 5	Ingresos patrimoniales	273.695,05	808.460,36	812.951,09	-4.490,73
<b>1 a 5</b>	<b>OPERAC. CORRIENTES</b>	<b>47.805.537,69</b>	<b>95.978.496,84</b>	<b>94.825.212,09</b>	<b>1.153.284,75</b>
CAP 6	Enajenación inversiones	0,00	0,00	0,00	0,00
CAP 7	Transferencias capital	0,00	0,00	0,00	0,00
<b>1 a 7</b>	<b>INGRESOS NO FINANCIEROS</b>	<b>47.805.537,69</b>	<b>95.978.496,84</b>	<b>94.825.212,09</b>	<b>1.153.284,75</b>
CAP 8	Activos financieros	74.264,30	155.494,68	150.000,00	5.494,68
CAP 9	Pasivos financieros	0,00	10.740.617,03	10.740.617,03	0,00
<b>8 y 9</b>	<b>INGRESOS FINANCIEROS</b>	<b>74.264,30</b>	<b>10.896.111,71</b>	<b>10.890.617,03</b>	<b>5.494,68</b>
<b>TOTAL</b>	<b>TOTAL</b>	<b>47.879.801,99</b>	<b>106.874.608,55</b>	<b>105.715.829,12</b>	<b>1.158.779,43</b>

Torreveja, 4 agosto 2014

El Economista

The image shows a handwritten signature in black ink over a circular official stamp. The stamp contains the text 'AUDITOR GENERAL' and 'MUNICIPALIDAD DE TORREVEJA' around a central emblem.

**RESUMEN SUBCONCEPTOS AVANCE LIQUIDACION PRESUPUESTO AYUNTAMIENTO 2014**


NUMERO	SUBCONCEPTO	DERECHOS	AVANCE	PRESUPUESTO	DIFERENCIA
		RECONOCIDOS	LIQUIDACION	INICIAL	
		31.07.2014	31.12.2014		
10000	IRPF	210.093,92	546.551,18	515.770,44	30.780,74
11200	RUSTICA	13.906,98	23.806,57	23.870,92	-64,35
11300	IBI URBANA	21.871.925,75	38.192.094,13	38.161.001,34	31.092,79
11500	VEHICULOS	212.553,99	3.470.907,80	3.559.758,54	-88.850,74
11600	PLUS VALIA	7.266.095,69	15.444.064,57	15.577.241,57	-133.177,00
13001	IAE EMPRESARIALES	1.816.141,73	2.928.169,67	2.914.113,55	14.056,12
13002	IAE PROFESIONALES	0,00	0,00	0,00	0,00
<b>CAP 1</b>	<b>IMPUESTOS DIRECTOS</b>	<b>31.390.718,06</b>	<b>60.605.593,92</b>	<b>60.751.756,36</b>	<b>-146.162,44</b>
21000	IVA	562.350,85	1.536.989,32	1.471.207,87	65.781,45
22000	BEBIDAS	9.058,60	20.931,57	19.876,25	1.055,32
22001	CERVEZA	3.110,60	8.524,06	8.087,43	436,63
22003	TABACO	93.217,70	241.028,30	91.010,62	150.017,68
22004	HIDROCARBUROS	93.490,85	200.158,04	198.087,66	2.070,38
22006	INTERMEDIOS	196,65	492,61	471,96	20,65
29000	ICIO	1.206.948,59	1.966.380,38	1.965.153,86	1.226,52
<b>CAP 2</b>	<b>IMPUESTOS INDIRECTOS</b>	<b>1.968.373,84</b>	<b>3.974.504,28</b>	<b>3.753.895,65</b>	<b>220.608,63</b>
30000	ACOMETIDAS AGUA	44.172,88	92.432,51	92.432,51	0,00
30100	ALCANTARILLADO	5.589,30	6.791,30	6.791,30	0,00
30200	RECOGIDA BASURA	4.512.706,27	6.044.229,56	6.036.592,50	7.637,06
30500	CEMENTERIOS	59.916,80	108.799,56	118.119,15	-9.319,59
30600	INFORMES POLICIA	25.563,80	52.285,80	52.281,60	4,20
32100	LICENCIAS URBANISTICAS	250.153,76	468.483,95	465.037,03	3.446,92
32600	RETIRADA VEHICULOS	97.996,63	184.522,75	183.341,58	1.181,17
32800	LICENCIA TAXIS	6.770,00	14.618,50	14.583,00	35,50
32901	PLACAS VADO	1.171,20	2.069,18	2.060,86	8,32
32902	LICENCIA APERTURAS	118.993,76	219.485,89	221.614,53	-2.128,64
32903	MERCADOS	59.150,29	59.150,29	60.140,38	-990,09
33100	ENTRADA VEHICULOS	22.348,79	697.100,31	696.896,61	203,70
33200	EMPRESAS SUMINISTROS	491.728,75	858.382,50	747.316,09	111.066,41
33300	EMPRESAS TELECOMUNICACION	110,28	11.611,32	11.611,32	0,00
33500	MESAS Y SILLAS	502.628,78	656.756,12	479.529,50	177.226,62
33800	TELEFONICA	49.410,45	160.560,88	160.560,88	0,00
33901	QUIOSCOS	78.574,82	211.718,99	182.844,62	28.874,37
33902	MERCADOS SEMANAL	500.721,17	1.000.425,57	1.000.425,57	0,00
33904	PUESTOS AMBULANTES	77.625,40	155.250,80	155.250,80	0,00
33905	INST. ESPECTACULOS	0,00	216.701,25	216.701,25	0,00
33906	PLAYAS	55.826,60	55.826,60	55.826,60	0,00
33907	VALLAS, ANDAMIOS	28.728,36	47.858,59	47.909,15	-50,56
33908	CAJEROS AUTOMATICOS	2.680,10	5.675,51	5.675,51	0,00
33909	EMPRESAS GAS	0,00	2.638,83	2.638,83	0,00
34202	CAMPAMENTO JUVENIL	5.852,03	10.712,03	11.120,00	-407,97
34203	TALLERES JUVENTUD	224,00	4.431,00	4.431,00	0,00
34301	ESCUELAS DEPORTIVAS	15.325,00	118.644,00	118.644,00	0,00
34302	INSTALACIONES DEPORTIVAS	127.591,38	188.559,00	194.281,50	-5.722,50
34400	UTILIZACION AUDITORIO	1.680,03	1.680,03	1.680,03	0,00
34901	ruta TAPA	2.650,00	2.650,00	2.650,00	0,00

34902	TARJETA CIUDADANA	7.368,00	7.368,00	2.716,00	4.652,00
38900	REINTEGROS	75.372,49	102.716,95	102.716,95	0,00
39100	MULTAS URBANISMO	24.531,68	82.511,20	97.018,97	-14.507,77
39120	MULTAS TRAFICO	192.608,69	377.115,24	346.117,58	30.997,66
39190	MULTAS POLICIA	5.204,81	11.454,54	9.902,74	1.551,80
39211	RECARGO APREMIO	471.524,89	1.014.586,88	1.025.017,74	-10.430,86
39300	INTERESES DEMORA	188.899,37	365.306,08	366.505,08	-1.199,00
39901	EVENTUALES	0,00	5,00	5,00	0,00
39903	OTROS INGRESOS DEPORTES	18.895,97	18.895,97	18.895,97	0,00
39904	IMPREVISTOS	6.194,12	48.195,77	66.888,11	-18.692,34
<b>CAP 3</b>	<b>TASAS Y OTROS INGRESOS</b>	<b>8.136.490,65</b>	<b>13.688.208,25</b>	<b>13.384.771,84</b>	<b>303.436,41</b>
42010	FONDO COMPLEMENTARIO	5.633.755,40	14.091.641,24	13.559.939,85	<b>531.701,39</b>
42091	TRANSPORTE	0,00	55.534,69	55.812,36	-277,67
42092	DEPOSITO DETENIDOS	2.374,99	6.174,97	6.174,97	0,00
42094	COMPENSACION IAE	574.582,35	1.434.408,95	1.378.997,64	55.411,31
45000	SERV. SOC. GENERALES	0,00	264.601,10	375.901,00	-111.299,90
45001	DROGODEPENDENCIA	7.376,68	7.376,68	7.376,68	0,00
45002	INSERCIÓN	0,00	22.478,12	28.892,00	-6.413,88
45003	IGUALDAD	128,36	128,40	1.600,00	-1.471,60
45005	FVMP DEPENDENCIA	0,00	0,00	44.567,11	-44.567,11
45006	MUNICIPIO TURISTICO	0,00	1.832,24	1.832,24	0,00
45008	OFICINA CONSUMIDOR	0,00	5.776,00	5.776,00	0,00
45009	ECOEMBES	7.409,00	147.844,11	147.844,11	0,00
45012	ESCUELAS TALLER Y T.E.	0,00	607.375,54	0,00	607.375,54
45013	CONSERVATORIO	0,00	93.777,61	93.777,61	0,00
45016	MUSEO Y TEATRO	0,00	0,00	10.000,00	-10.000,00
45018	ADULTOS	0,00	2.324,25	2.324,25	0,00
45022	AFIC	0,00	9.850,00	9.850,00	0,00
45025	CURSOS FORMACION Y TFIL	-1.821,21	119.972,79	155.744,00	-35.771,21
45027	AMICS	0,00	8.195,25	8.239,24	-43,99
45032	CONSELLERIA 2 X 1.000	-100.875,00	-875,00	100.000,00	-100.875,00
46101	ACTIVIDADES SERV.SOCIALES	2.000,00	2.000,00	2.000,00	0,00
46102	ACT. DEPORTIVAS	0,00	8.774,00	8.774,00	0,00
46103	AYUDA CONTROL DIPTEROS	0,00	1.209,57	1.209,57	0,00
46104	DIPUTACION 2 X 1.000	-100.875,00	-875,00	100.000,00	-100.875,00
46105	MATERIA JUVENTUD	10.674,11	10.674,11	10.674,11	0,00
46106	MATERIA COMERCIO	1.530,41	1.530,41	1.530,41	0,00
46107	PROMOCION ECONOMICA	0,00	0,00	3.000,00	-3.000,00
<b>CAP 4</b>	<b>TRANSFERENCIAS CORRIENTES</b>	<b>6.036.260,09</b>	<b>16.901.730,03</b>	<b>16.121.837,15</b>	<b>779.892,88</b>
52100	INTERESES	1.771,17	4.942,52	4.701,26	241,26
53700	AGAMED	149.472,70	492.672,70	495.136,06	-2.463,36
54100	AQUAPARK	0,00	58.919,15	59.213,75	-294,60
55001	INSTALACIONES DEPORTIVAS	2.058,00	2.058,00	6.245,07	-4.187,07
55004	PEDRO LORCA	0,00	2.080,80	2.090,40	-9,60
55005	ECOPARQUE	2.319,80	2.319,80	2.324,42	-4,62
55006	PARQUE NACIONES	3.775,38	3.775,38	3.138,82	636,56
55009	TORRELAMATA	0,00	2.194,00	2.204,97	-10,97
55010	VISTA ALEGRE	0,00	17.669,76	17.669,76	0,00
55011	MARQUESINAS	105.280,00	210.560,00	211.190,58	-630,58
55012	TREN TURISTICO	9.018,00	9.018,00	9.036,00	-18,00
55100	ERAS SAL	0,00	2.250,25	0,00	2.250,25

<b>CAP 5</b>	<b>INGRESOS PATRIMONIALES</b>	<b>273.695,05</b>	<b>808.460,36</b>	<b>812.951,09</b>	<b>-4.490,73</b>
<b>1 A 5</b>	<b>INGRESOS CORRIENTES</b>	<b>47.805.537,69</b>	<b>95.978.496,84</b>	<b>94.825.212,09</b>	<b>1.153.284,75</b>
<b>CAP 6</b>	<b>ENAJENACION INVERSIONES</b>	<b>0,00</b>	<b>0,00</b>	<b>0,00</b>	<b>0,00</b>
<b>CAP 7</b>	<b>TRANSFERENCIAS CAPITAL</b>	<b>0,00</b>	<b>0,00</b>	<b>0,00</b>	<b>0,00</b>
<b>1 A 7</b>	<b>INGRESOS NO FINANCIEROS</b>	<b>47.805.537,69</b>	<b>95.978.496,84</b>	<b>94.825.212,09</b>	<b>1.153.284,75</b>
83000	REINTEGRO ANTICIPOS	74.264,30	155.494,68	150.000,00	5.494,68
<b>CAP 8</b>	<b>ACTIVOS FINANCIEROS</b>	<b>74.264,30</b>	<b>155.494,68</b>	<b>150.000,00</b>	<b>5.494,68</b>
91300	PRESTAMOS	0,00	10.740.617,03	10.740.617,03	0,00
<b>CAP 9</b>	<b>PASIVOS FINANCIEROS</b>	<b>0,00</b>	<b>0,00</b>	<b>0,00</b>	<b>0,00</b>
<b>8 Y 9</b>	<b>INGRESOS FINANCIEROS</b>	<b>74.264,30</b>	<b>10.896.111,71</b>	<b>10.890.617,03</b>	<b>5.494,68</b>
<b>TOTAL</b>		<b>47.879.801,99</b>	<b>106.874.608,55</b>	<b>105.715.829,12</b>	<b>1.158.779,43</b>

Torreveija, 4 agosto 2014

El Economista




**10000 CESION IMPUESTO SOBRE IRPF**

AÑO	Entregas cuenta	Liquidación definitiva							TOTAL	
		ENTREGAS CUENTA	2008	2009	2010	2011	2012 Avance	TOTAL		
2011	12 x 48.540,56	582.486,72	-13.227,96						-13.227,96	569.258,76
2012	Enero a junio	291.243,36								
	Julio a octubre	159.520,84								
	Noviembre/Diciembre	0,00								
	Total	450.764,20	-8.818,64	-31.017,84	0,00				-39.836,48	410.927,72
2013	Derechos reconocidos	539.463,96	-1.763,64	-15.436,80	-79.242,68	11.544,96			-84.898,16	454.565,80
<b>2014</b>	Previsión inicial	532.671,81	-1.763,64	-15.436,80	0,00			11.544,96	-5.655,48	<b>527.016,33</b>
	Avance liquidación									
	Enero	<b>44.389,32</b>	<b>-440,93</b>	<b>-1.929,60</b>						<b>42.018,79</b>
	Febrero	<b>44.389,32</b>	<b>-440,93</b>	<b>-1.929,60</b>						<b>42.018,79</b>
	Marzo	<b>44.389,32</b>	<b>-440,93</b>	<b>-1.929,60</b>						<b>42.018,79</b>
	Abril	<b>44.389,32</b>	<b>-440,93</b>	<b>-1.929,60</b>						<b>42.018,79</b>
	Mayo	<b>44.389,32</b>	<b>-440,93</b>	<b>-1.929,60</b>						<b>42.018,79</b>
	Junio	44.389,32	-440,93	-1.929,60						42.018,79
	Julio	44.389,32	-440,93	-1.929,60						42.018,79
	Agosto	44.389,32	-440,93	-1.929,60				<b>42.325,70</b>	39.955,17	84.344,49
	Septiembre	44.389,32	-440,93	-1.929,60					-2.370,53	42.018,79
	Octubre	44.389,32	-440,93	-1.929,60					-2.370,53	42.018,79
	Noviembre	44.389,32	-440,93	-1.929,60					-2.370,53	42.018,79
	Diciembre	44.389,32	-440,93	-1.929,60					-2.370,53	42.018,79
	<b>TOTAL</b>	532.671,84	<b>-5.291,16</b>	<b>-23.155,20</b>	0,00	0,00		42.325,70	13.879,34	<b>546.551,18</b>

Torreveja, 30 julio 2014

El Economista



**11200 IBI RUSTICA FINAL**

	2.013	<b>2014</b>
Padrón bruto	26.528,37	26.528,37
Bajas		
Padrón neto	23.773,10	23.183,93
% padrón neto/padrón bruto	87,39	87,39
Recaudaciones adicionales	336,06	<b>686,99</b>
Devoluciones ingresos	0,00	0,00
Rec. Adicionales netas	336,06	686,99
Ingresos netos padrón en el ejercicio	23.183,93	23.183,93
% recuadación padrón bruto		
Derechos reconocidos padrón IGAE		
Presupuesto inicial	26.580,00	26.580,00
	TOTAL	<b>TOTAL</b>
<b>Derechos reconocidos</b>	23.519,99	23.806,57
<b>Avance liquidación</b>	23.519,99	<b>23.806,57</b>

Torreveja, 1 agosto 2014

El Economista

A handwritten signature in black ink is written over a circular official stamp. The stamp contains text that is mostly illegible due to fading and the signature's overlap, but it appears to be an official seal or stamp of the signatory.



**112.00 IBI RUSTICA NETO  
ENTREGAS CUENTA SUMA**

MES	2012	2013	2014		TOTAL
			E. CUENTA	ADICIONALES	
Enero	1.858,20	1.964,64	<b>1.931,99</b>	<b>336,6</b>	2.268,59
Febrero	1.858,20	1.964,64	<b>1.931,99</b>	<b>0</b>	1.931,99
Marzo	1.858,20	1.964,64	<b>1.931,99</b>	<b>49,45</b>	1.981,44
Abril	1.858,20	1.964,64	<b>1.931,99</b>	<b>0</b>	1.931,99
Mayo	1.858,20	1.964,64	<b>1.931,99</b>	<b>0</b>	1.931,99
Junio	1.858,20	1.964,64	<b>1.931,99</b>	<b>0</b>	1.931,99
Julio	1.858,20	1.964,64	<b>1.931,99</b>	<b>0</b>	1.931,99
Agosto	1.858,20	1.964,64	1.931,99		1.931,99
Septiembre	1.858,20	1.964,64	1.931,99		1.931,99
Octubre		5.502,17	1.931,99		1.931,99
Noviembre			1.931,99		1.931,99
Diciembre		336,06	1.931,99	236,64	2.168,63
<b>TOTAL</b>	<b>16.723,80</b>	<b>23.519,99</b>	<b>23.183,88</b>	<b>622,69</b>	<b>23.806,57</b>


Torre vieja, 1 agosto 2014

El Economista

11300 IBI URBANA FINAL

	2.012	2.013	2014
Padrón bruto	37.608.396,54	39.663.819,92	
Bajas	2.682.484,49		
Padrón neto	34.925.912,05	36.834.728,77	
% padrón neto/padrón bruto	92,87		
Recaudaciones adicionales	3.186.966,17	3.047.026,97	
Devoluciones ingresos	-767.236,41	-468.847,40	
Rec. Adicionales netas	2.419.729,76	2.578.179,57	2.772.797,43
Ingresos netos padrón en el ejercicio	31.582.489,18		
% recaudación padrón bruto	83,98	84,37	
Derechos reconocidos padrones 2013 y 2014	31.582.489,18	33.462.844,22	35.419.296,70
Presupuesto inicial		40.843.684,00	
PADRON	ALTAS	BAJAS	ALTAS-BAJAS
			TOTAL
Derechos reconocidos	33.462.844,22	3.047.026,97	-468.847,40
			2.578.179,57
Derechos estimados			0,00
Avance liquidación	33.462.844,22	3.047.026,97	-468.847,40
			2.578.179,57
			38.192.094,13
			<b>38.192.094,13</b>

Torreveja, 1 agosto 2014  
El Economista



11300 IBI URBANA ALTAS/BAJAS SUMA

MES	2.013				2.014						
	ALTAS		BAJAS	ALTAS NETAS	ALTAS		BAJAS	ALTAS NETAS			
		TOTAL		VOLUNTARIA	EJECUTIVA	TOTAL					
Enero	147,80	29.486,04	263.331,32	292.965,16	-10.951,60	142,56	264.137,93	15.549,31	279.829,80	-10.951,60	
Febrero	16.371,92	244.009,00	95,91	260.476,83	-54.333,01		277.548,35	94.540,44	372.088,79	-54.333,01	
Marzo	20.371,99	80,52	231.911,05	252.363,56	-17.535,01		222.901,89	14.878,73	237.780,62	-17.535,01	
Abril	15.732,17	341.680,49		357.412,66	-12.076,51		367.789,94	23.872,92	391.662,86	-12.076,51	
Mayo	13.888,11	306.378,72		320.266,83	-3.876,70		12.419,78	362.080,92	374.500,70	-3.876,70	
Junio	1.791,88	48.443,19	340.927,13	391.162,20	-13.517,09		381.457,74	28.633,04	410.090,78	-13.517,09	
Julio	15.483,76	385,65	139.595,57	155.464,98	-8.873,76		15.483,76	139.595,57	155.464,98	-8.873,76	
Agosto	14.780,05	189.369,13	905,25	205.054,43	-44.904,78		14.780,05	189.369,13	205.054,43	-44.904,78	
Septiembre	37.985,01	174.169,63		212.154,64	-1.378,58		37.985,01	174.169,63	212.154,64	-1.378,58	
Octubre	39.647,61		172.088,52	211.736,13	-13.693,65		39.647,61	172.088,52	211.736,13	-13.693,65	
Noviembre	24.830,58	702,67	129.218,71	154.751,96	-282.388,19		24.830,58	702,67	154.751,96	-282.388,19	
Diciembre	39.236,88	40.416,02	152.253,10	231.906,00	-2.006,97		39.236,88	40.416,02	231.906,00	-2.006,97	
Ajuste				1.311,59					1.311,59		
<b>TOTAL</b>				3.047.026,97	-465.535,85		2.581.491,12		3.238.333,28	-465.535,85	<b>2.772.797,43</b>

Torreveja, 1 agosto 2014  
El Economista



**11300 IBI URBANA DERECHOS RECONOCIDOS PADRON IGAE**

MES	ENTREGAS		LIQUIDACION		TOTAL		TOTAL		TOTAL		TOTAL 2014
	CUENTA	CUENTA	VOLUNTARIA	VOLUNTARIA	2013	EJECUTIVA	VOLUNTARIA	VOLUNTARIA	EJECUTIVA PADRON DE 2013	DE 2014	
Enero	2.544.740,62	2.735.453,11		142,56					83.694,71		
Febrero	2.544.740,62	2.735.453,11		5.154,81					198.979,22		
Marzo	2.544.740,62	2.735.453,11		747,37					82.425,81		
Abril	2.544.740,62	2.735.453,11		255,77					73.171,38		
Mayo	2.544.740,62	2.735.453,11		1.627,24					89.445,53		
Junio	2.544.740,62	2.735.453,11							122.298,61		
Julio	2.544.740,62	2.735.453,11							122.511,43		
Agosto	2.544.740,62	2.735.453,11							81.981,92		
Septiembre	2.544.740,62	2.735.453,11							59.670,49		
Octubre	9.038.526,31	2.735.453,11							59.597,62		
Noviembre			657.598,51			401.173,16		657.598,51	40.987,68	401.173,16	
Diciembre						462.880,66			49.514,90	462.880,66	
<b>Derechos reco</b>	<b>31.941.191,89</b>	<b>32.825.437,32</b>	<b>657.598,51</b>	<b>665.526,26</b>	<b>33.462.844,22</b>	<b>864.053,82</b>	<b>32.598.790,40</b>	<b>665.526,26</b>	<b>1.064.279,30</b>	<b>864.053,82</b>	<b>35.419.296,70</b>
<b>Avance liquid</b>	<b>31.941.191,89</b>	<b>32.825.437,32</b>	<b>657.598,51</b>	<b>665.526,26</b>	<b>33.462.844,22</b>	<b>864.053,82</b>	<b>32.598.790,40</b>	<b>665.526,26</b>	<b>1.064.279,30</b>	<b>864.053,82</b>	<b>35.419.296,70</b>

Torre Vieja, 1 agosto 2014


El Economista



**11500 IVTM FINAL 2013**

	2012		2013		2014	
Padrón bruto	4.001.658,97		3.983.781,27		4.001.658,97	3.983.781,27
Ingresos ejercicio	3.091.965,73	Mismo % recaudación 2012	3.215.888,17		3.091.965,73	Mismo % recaudación 2012
% Recaudación	77,27		80,72		77,27	
Presupuesto			4.041.049,00			
	RECIBOS	LIQUIDACIONES	AJUSTE	TOTAL IGAE	RECIBOS	LIQUIDACIONES
<b>Derechos reconocidos</b>	3.215.888,17	166.737,70	0,10	3.382.625,97	3.285.753,96	185.153,84
%	80,72				82,48	
<b>Derechos estimados</b>						
<b>Avance liquidación</b>	3.215.888,17	166.737,70	0,10	3.382.625,97	3.285.753,96	185.153,84
%	80,72				82,48	
						<b>3.470.907,80</b>

Torreveja, 1 agosto 2014

El Economista 



11500 IVTM ALTAS/BAJAS LIQUIDACIONES

MES	2.013				2014			
	ALTAS		BAJAS	ALTAS NETAS	ALTAS		BAJAS	ALTAS NETAS
	EJECUTIVA	VOLUNTARIA			TOTAL	EJECUTIVA		
Enero	298,18	15.554,72	-144,81	15.708,09	131,48	24.304,95	-144,81	24.291,62
Febrero	693,88	10.003,01	-196,21	10.500,68	250,12	11.637,57	-196,21	11.691,48
Marzo	1.687,50	10.633,96	-160,16	12.161,30	736,89	10.940,85	-160,16	11.517,58
Abril	1.055,13	9.108,45	-64,74	10.098,84	1.350,64	15.124,74	-64,74	16.410,64
Mayo	1.563,73	12.169,49	0,00	13.733,22	916,73	10.861,13	0,00	11.777,86
Junio	479,14	11.960,93	-844,52	11.595,55	1.576,28	15.792,88	-844,52	16.524,64
Julio	1.330,07	12.185,93	-1.370,97	12.145,03	1.330,07	12.185,93	-1.370,97	12.145,03
Agosto	1.171,36	14.480,51	-765,55	14.886,32	1.171,36	14.480,51	-765,55	14.886,32
Septiembre	1.260,28	20.905,72	-261,83	21.904,17	1.260,28	20.905,72	-261,83	21.904,17
Octubre	519,65	18.396,84	-467,93	18.448,56	519,65	18.396,84	-467,93	18.448,56
Noviembre	348,62	13.186,10	-127,78	13.406,94	348,62	13.186,10	-127,78	13.406,94
Diciembre	578,98	11.888,61	-318,59	12.149,00	578,98	11.888,61	-318,59	12.149,00
<b>TOTAL</b>		171.460,79	-4.723,09	166.737,70		189.876,93	-4.723,09	<b>185.153,84</b>

Torre Vieja, 1 agosto 2014

Economista



**11500 IVTM ALTAS/BAJAS PADRON**

MES	2.013			2.014			
	RECIBOS PADRON			RECIBOS PADRON			
	EJECUTIVA	VOLUNTARIA	TOTAL	EJECUTIVA		VOLUNTARIA	TOTAL
				De 2013	De 2014		
Enero			0,00	<b>33.130,40</b>			33.130,40
Febrero			0,00	<b>30.617,97</b>	<b>1.165,41</b>		31.783,38
Marzo			0,00	<b>14.524,18</b>	<b>258,98</b>		14.783,16
Abril			0,00	<b>13.220,18</b>			13.220,18
Mayo			0,00	<b>14.038,51</b>			14.038,51
Junio	92.650,76		92.650,76	<b>11.974,10</b>			11.974,10
Julio	115.061,02		115.061,02	10.243,05	115.061,02		125.304,07
Agosto	32.127,89	2.859.176,97	2.891.304,86	8.313,10	32.127,89	2.859.176,97	2.899.617,96
Septiembre	28.332,45		28.332,45	7.270,29	28.332,45		35.602,74
Octubre	27.521,78		27.521,78	7.382,86	27.521,78		34.904,64
Noviembre	31.460,37		31.460,37	6.468,95	31.460,37		37.929,32
Diciembre	29.556,93		29.556,93	5.332,96	29.556,93		34.889,89
<b>TOTAL</b>	<b>356.711,20</b>	<b>2.859.176,97</b>	<b>3.215.888,17</b>	<b>162.516,55</b>	<b>264.060,44</b>	<b>2.859.176,97</b>	<b>3.285.753,96</b>

Torrevieja, 1 agosto 2014

El Economista





**116.00 PLUS VALIA 2014**

<u>AÑO</u>		<u>RECAUDA</u>	<u>BAJAS</u>	<u>SUMA</u>	<u>TOTAL</u>
2010	Liquidación total				6.832.861,59
2011	Liquidación total				8.834.425,68
2012	Liquidación total				11.163.445,27
2013	Liquidación total	14.373.342,41	-33.091,84	310.669,94	14.650.920,51
<b>2014</b>	<b>Derechos reconocidos</b>	7.108.978,94	-14.723,25	172.014,33	7.266.270,02
	<b>Derechos estimados</b>	8.044.023,24	-22.942,11	156.713,42	8.177.794,55
	<b>Avance liquidación</b>	15.153.002,18	-37.665,36	328.727,75	<b>15.444.064,57</b>

Torre Vieja, 1 agosto 2014

El Economista





**116.00 PLUS VALIA 2014**

MES	2012		2013		2014			TOTAL	2014-2013	%
	RECAUDACION	RECAUDACION	RECAUDACION	RECAUDACION	BAJAS	SUMA	TOTAL			
Enero	508.006,29	935.419,09	1.067.944,56			36.019,61	1.103.964,17	132.525,47	114,17	
Febrero	602.997,72	1.099.333,96	1.003.029,86		-7.535,91	23.040,80	1.018.534,75	-96.304,10	91,24	
Marzo	886.168,67	1.039.920,54	1.066.509,53		-1.290,06	27.705,00	1.092.924,47	26.588,99	102,56	
Abril	649.153,76	956.899,13	1.233.874,42		-4.555,44	62.094,61	1.291.413,59	276.975,29	128,95	
Mayo	690.134,88	1.139.150,01	1.535.985,96		-1.341,84	9.916,46	1.544.560,58	396.835,95	134,84	
Junio	816.654,25	1.158.596,44	1.201.634,61			13.237,85	1.214.872,46	43.038,17	103,71	
Enero a junio	4.153.115,57	6.329.319,17	7.108.978,94		-14.723,25	172.014,33	7.266.270,02	779.659,77	112,32	
Julio	1.216.870,62	1.126.054,02	1.126.054,02		-8.558,78	8.703,12	1.126.198,36	0,00		
Agosto	718.772,70	1.756.052,85	1.756.052,85		-385,98	16.054,79	1.771.721,66	0,00		
Septiembre	824.064,94	812.618,33	812.618,33		0,00	20.704,28	833.322,61	0,00		
Octubre	1.117.867,33	2.269.178,49	2.269.178,49		-13.997,35	56.399,18	2.311.580,32	0,00		
Noviembre	789.187,93	991.596,10	991.596,10		0,00	25.567,59	1.017.163,69	0,00		
Diciembre	1.536.868,85	1.088.523,45	1.088.523,45		0,00	29.284,46	1.117.807,91	0,00		
<b>TOTAL</b>	10.356.747,94	14.373.342,41	15.153.002,18		-37.665,36	328.727,75	<b>15.444.064,57</b>	779.659,77		

Torreveja, 1 julio 2014  
El Economista



13001 IAE EMPRESARIALES FINAL

	2013			2014		
	2.012	2.013	PADRON	ALTAS SUMA	D.G. TESORO	TOTAL
Padrón bruto	2.235.942,33	1.818.798,47				1.818.798,47
Bajas	487.745,54					
Padrón neto	1.748.196,79					
% padrón neto/padrón bruto	78,19					
Recaudaciones adicionales	1.380.659,95	1.104.276,84				1.434.735,11
Devoluciones ingresos	-28.186,72					
Rec. Adicionales netas	1.352.473,23	1.104.276,84				1.434.735,11
Ingresos netos padrón en el ejercicio	1.747.174,95					
% recuadación padrón bruto	78,14	89,87				103,84
Derechos reconocidos padrón IGAE	1.747.174,95	1.634.508,92				1.888.722,24
Presupuesto inicial		3.417.234,00				3.417.234,00
	PADRON	SUMA	D.G.TESORO	TOTAL		TOTAL
Derechos reconocidos	1.634.508,92	759.619,37	344.657,47	2.738.785,76	1.048.801,94	385.933,17
Derechos estimados				0,00		0,00
Avance liquidación	1.634.508,92	759.619,37	344.657,47	2.738.785,76	1.048.801,94	385.933,17
						2.928.169,67

Torreveja, 1 agosto-2014  
 El Economista

13001 IAE EMPRESARIALES ALTAS SUMA

MES	2013					2014				
	VOLUNTARIA	EJECUTIVA	Padrón 2012	BAJAS	TOTAL	VOLUNTARIA	EJECUTIVA	Padrón 2013	BAJAS	TOTAL
Enero	38.588,69			-2.332,56	36.256,13	15.178,83	1.204,13		-2.332,56	14.050,40
Febrero	27.710,72	213,76			27.924,48	261.093,95	121,35			261.215,30
Marzo	100.901,64	551,45		-9.440,95	92.012,14	86.630,23	1.616,42		-9.440,95	78.805,70
Abril	24.193,82	4.653,27		-1.917,77	26.929,32	81.715,28	1.102,33		-1.917,77	80.899,84
Mayo	40.167,74	2.728,86			42.896,60	68.322,04	1.927,96			70.250,00
Junio	24.406,39				24.406,39	34.017,62	368,56			34.386,18
Julio	19.211,64		32.117,96	-1.011,10	50.318,50	19.211,64		32.117,96	-1.011,10	50.318,50
Agosto	91.347,05	433,73			91.780,78	91.347,05	433,73			91.780,78
Septiem	34.963,05	12.179,32			47.142,37	34.963,05	12.179,32			47.142,37
Octubre	33.171,50	125,35			33.296,85	33.171,50	125,35			33.296,85
Noviembre	19.053,24	4.473,23		-363,52	23.162,95	19.053,24	4.473,23		-363,52	23.162,95
Diciembre	63.398,05	3.380,49	198.299,97	-1.721,73	263.356,78	63.398,05	3.380,49	198.299,97	-1.721,73	263.356,78
Ajuste		136,08			136,08		136,08			136,08
<b>TOTAL</b>	517.113,53	28.875,54	230.417,93	-16.787,63	759.619,37	808.102,48	27.068,95	230.417,93	-16.787,63	<b>1.048.801,73</b>

Torreveja, 1 agosto 2014

El Economista

**13001 IAE EMPRESARIALES DERECHOS RECONOCIDOS PADRON 2014 IGAE**

MES	ENTREGAS CUENTA	LIQUIDACION VOLUNTARIA	TOTAL VOLUNTARIA	EJECUTIVA	TOTAL 2014
Enero	131.549,24				
Febrero	131.549,24				
Marzo	131.549,24			320,98	
Abril	131.549,24				
Mayo	131.549,24			342,11	
Junio	131.549,24				
Julio	131.549,24				
Agosto	131.549,24				
Septiembre	131.549,24				
Octubre				12.967,86	
Noviembre				145.838,44	
Diciembre		145.692,94		4.329,07	
<b>Derechos reconoc</b>	1.183.943,16	145.692,94	1.329.636,10	163.798,46	1.493.434,56
<b>Avance liquidacion</b>	1.183.943,16	145.692,94	1.329.636,10	163.798,46	<b>1.493.434,56</b>

Torrevieja, 1 agosto 2014

El Economista



**13001 IAE EMPRESARIALES DIRECCION GENERAL TESORO**

			2.013	2014
18 febrero 2014	Cuotas Nacionales compensación telefónica			<b>102.885,06</b>
27 marzo 2013		Compensación cooperativas	92.043,41	
31 marzo 2014	Cuotas Nacionales y Provinciales			<b>40.574,96</b>
19 mayo 2014		Telefónica 1º 2914		<b>27.732,46</b>
31 mayo 2013		Cuotas nacionales	41.949,49	
17 junio 2013		Cuotas provinciales	3.368,79	
18 junio 2014				<b>170.538,89</b>
28 julio 2014	1.12.2012 a 31.05.2013	Cuotas nacionales	163.093,98	
18 octubre 2013			44.201,80	44.201,80
<b>TOTAL</b>			344.657,47	<b>385.933,17</b>

Torrevieja, 1 agosto 2014

El Economista

The image shows a handwritten signature in black ink, which appears to be 'El Economista'. Below the signature is a circular official stamp. The stamp contains the text 'DIRECCION GENERAL TESORO' around the perimeter and 'TORREVIEJA' in the center. The stamp is partially faded and overlaid by the signature.

21000 CESION SOBRE EL IVA

AÑO	ANTICIPO AÑO CURSO	LIQUIDACION DEFINITIVA							TOTAL
		2.008	2.009	2.010	2.011	2.012	TOTAL		
2.011	1.258.225,80	-75.957,96						-75.957,96	1.106.309,88
2.012	629.112,90								
	58.570,56								
	0,00								
	687.683,46	-50.638,64	-95.334,80	569.213,28				423.239,84	1.110.923,30
2.013	1.483.461,36	-10.127,64	-47.738,52		121.565,95			63.699,79	1.547.161,15
2.014	1.451.632,69	-10.127,64	-47.738,52			121.565,95		63.699,79	1.515.332,48
	<b>Avance liquidación</b>	<b>120.969,39</b>	<b>-2.531,93</b>					<b>-8.499,23</b>	<b>112.470,16</b>
	Enero	120.969,39	-2.531,93					-8.499,23	112.470,16
	Febrero	120.969,39	-2.531,93					-8.499,23	112.470,16
	Marzo	120.969,39	-2.531,93					-8.499,23	112.470,16
	Abril	120.969,39	-2.531,93					-8.499,23	112.470,16
	Mayo	120.969,39	-2.531,93					-8.499,23	112.470,16
	Junio	120.969,39	-2.531,93					-8.499,23	112.470,16
	Julio	120.969,39	-2.531,93					-8.499,23	112.470,16
	Agosto	120.969,39	-2.531,93			187.347,40		178.848,17	299.817,56
	Septiembre	120.969,39	-2.531,93					-8.499,23	112.470,16
	Octubre	120.969,39	-2.531,93					-8.499,23	112.470,16
	Noviembre	120.969,39	-2.531,93					-8.499,23	112.470,16
	Diciembre	120.969,39	-2.531,93					-8.499,23	112.470,16
	<b>TOTAL</b>	<b>1.451.632,68</b>	<b>-30.383,16</b>			<b>187.347,40</b>		<b>85.356,64</b>	<b>1.536.989,32</b>

Torre vieja, 30 julio 2014

El Economista

**22000 CESION SOBRE EL ALCOHOL Y BEBIDAS**

AÑO		ANTICIPO AÑO CURSO	LIQUIDACION DEFINITIVA								TOTAL		
			2.008	2.009	2.010	2.011	2.012	TOTAL	TOTAL				
2.011	12 x 1.924,14	23.089,68	-449,04								-449,04	22.640,64	
2.012	Enero a junio	11.544,84											
	Julio a diciembre	0,00											
	Total	11.544,84	-299,36	-685,60	1.365,67						380,71	11.925,55	
2.013	Derechos reconocidos	21.459,96	-59,88	-343,68			-1.864,39				-2.267,95	19.192,01	
2.014	Previsión inicial	22.435,82	-59,88	-343,68	0,00						-1.864,39	20.167,87	
	<b>Avance liquidación</b>	<b>1.869,65</b>	<b>-14,97</b>	<b>-42,96</b>								<b>1.811,72</b>	
	Enero	1.869,65	-14,97	-42,96								-57,93	1.811,72
	Febrero	1.869,65	-14,97	-42,96								-57,93	1.811,72
	Marzo	1.869,65	-14,97	-42,96								-57,93	1.811,72
	Abril	1.869,65	-14,97	-42,96								-57,93	1.811,72
	Mayo	1.869,65	-14,97	-42,96								-57,93	1.811,72
	Junio	1.869,65	-14,97	-42,96								-57,93	1.811,72
	Julio	1.869,65	-14,97	-42,96								-57,93	1.811,72
	Agosto	1.869,65	-14,97	-42,96								-809,07	1.002,65
	Septiembre	1.869,65	-14,97	-42,96								-57,93	1.811,72
	Octubre	1.869,65	-14,97	-42,96								-57,93	1.811,72
	Noviembre	1.869,65	-14,97	-42,96								-57,93	1.811,72
	Diciembre	1.869,65	-14,97	-42,96								-57,93	1.811,72
	<b>TOTAL</b>	<b>22.435,80</b>	<b>-179,64</b>	<b>-515,52</b>	<b>0,00</b>		<b>0,00</b>				<b>-809,07</b>	<b>-1.504,23</b>	<b>20.931,57</b>

Torreveija, 30 julio 2014

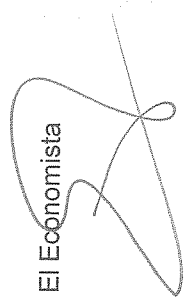
El Economista

**22001 CESION DE IMPUESTO CERVEZA**

AÑO	ANTICIPO	LIQUIDACION DEFINITIVA							TOTAL
		AÑO CURSO	2.008	2.009	2.010	2.011	2.012	TOTAL	
2.011	12 x 646,5	7.758,00							7.758,00
2.012	Enero a junio	3.879,00							
	Julio a diciembre	0,00							
	Total	3.879,00		-22,56	1.145,41			1.122,85	5.001,85
2.013	Derechos reconocidos	7.830,24		-11,40				-11,40	7.818,84
2.014	Previsión inicial	7.482,40		-11,40				-11,40	7.471,00
	<b>Avance liquidación</b>								
	Enero	623,53		-1,42				-1,42	622,11
	Febrero	623,53		-1,42				-1,42	622,11
	Marzo	623,53		-1,39				-1,39	622,14
	Abril	623,53		-1,41				-1,41	622,12
	Mayo	623,53		-1,42				-1,42	622,11
	Junio	623,53		-1,42				-1,42	622,11
	Julio	623,53		-1,42			436,59	-1,42	622,11
	Agosto	623,53		-1,42				-1,42	1.058,70
	Septiembre	623,53		-1,42				-1,42	622,11
	Octubre	623,53		-1,42				-1,42	622,11
	Noviembre	623,53		-1,42				-1,42	622,11
	Diciembre	623,53		-1,42				-1,42	622,11
	<b>TOTAL</b>	623,53		-1,42				-1,42	622,11
		8.105,89	0,00	-18,42			436,59	-1,42	8.524,06

Torreveja, 30 julio 2014

El Economista






**22003 CESION DE IMPUESTO TABACO**

AÑO	ANTICIPO	LIQUIDACION DEFINITIVA						TOTAL	
		AÑO CURSO	2.008	2.009	2.010	2.011	2.012		TOTAL
2.011	12 x 30.709,37	368.512,44	-2.196,96					-2.196,96	366.315,48
2.012	Enero a junio	184.256,22							
	Julio a diciembre	0,00							
	Total	184.256,22	-1.464,80	-12.602,96				-14.067,76	170.188,46
2.013	Derechos reconocidos	274.809,00	-244,10	-5.251,20	-62.955,87	-132.711,86		-201.163,03	73.645,97
2.014	Previsión inicial	234.053,58	-244,10	-5.251,20				-132.711,86	95.846,42
	Avance liquidación								
	Enero	19.504,47	-73,24	-787,69				-860,93	18.643,54
	Febrero	19.504,47	-73,24	-787,69				-860,93	18.643,54
	Marzo	19.504,47	-73,24	-787,69				-860,93	18.643,54
	Abril	19.504,47	-73,24	-787,69				-860,93	18.643,54
	Mayo	19.504,47	-73,24	-787,69				-860,93	18.643,54
	Junio	19.504,47	-73,24	-787,69				-860,93	18.643,54
	Julio	19.504,47	-73,24	-787,69			17.305,82	16.444,89	35.949,36
	Agosto	19.504,47	-73,24	-787,69				-860,93	18.643,54
	Septiembre	19.504,47	-73,24	-787,69				-860,93	18.643,54
	Octubre	19.504,47	-73,24	-787,69				-860,93	18.643,54
	Noviembre	19.504,47	-73,24	-787,69				-860,93	18.643,54
	Diciembre	19.504,47	-73,24	-787,69				-860,93	18.643,54
	<b>TOTAL</b>	234.053,64	<b>-878,88</b>	<b>-9.452,28</b>	0,00	0,00	17.305,82	6.974,66	<b>241.028,30</b>

Torreveja, 30 julio 2014

El Economista



**22004 CESION DE IMPUESTO HIDROCARBUROS**

AÑO	ANTICIPO	LIQUIDACION DEFINITIVA										TOTAL		
		AÑO CURSO	2.008	2.009	2.010	2.011	2.012	TOTAL	TOTAL					
2.011	12 x 21.607,17	259.286,04	-2.205,96										-2.205,96	257.080,08
2.012	Enero a junio	129.643,02												
	Julio a octubre	7.333,68												
	Noviembre/diciem	0,00												
	Total	136.976,70	-1.470,96	-4.057,68									-5.528,64	131.448,06
2.013	Derechos reconocidos	233.307,48	-294,24	-2.029,08									-28.613,58	204.693,90
<b>2.014</b>	<b>Previsión inicial</b>	228.304,07	-294,24	-2.029,08	0,00								-26.290,26	<b>199.690,49</b>
	<b>Avance liquidación</b>													
	Enero	19.025,34	-73,55	-253,63										18.698,16
	Febrero	19.025,34	-73,55	-253,63										18.698,16
	Marzo	19.025,34	-73,55	-253,63										18.698,16
	Abril	19.025,34	-73,55	-253,63										18.698,16
	Mayo	19.025,34	-73,55	-253,63										18.698,16
	Junio	19.025,34	-73,55	-253,63										18.698,16
	Julio	19.025,34	-73,55	-253,63										18.698,16
	Agosto	19.025,34	-73,55	-253,63										18.698,16
	Septiembre	19.025,34	-73,55	-253,63										18.698,16
	Octubre	19.025,34	-73,55	-253,63										18.698,16
	Noviembre	19.025,34	-73,55	-253,63										18.698,16
	Diciembre	19.025,34	-73,55	-253,63										18.698,16
	<b>TOTAL</b>	228.304,08	<b>-882,60</b>	<b>-3.043,56</b>	0,00				0,00				-24.219,88	<b>200.158,04</b>

Torrejea, 30 julio 2014

Economista




22006 CESION DE IMPUESTO PRODUCTOS INTERMEDIOS

AÑO	ANTICIPO AÑO CURSO	LIQUIDACION DEFINITIVA							TOTAL
		2.008	2.009	2.010	2.011	2.012	TOTAL		
2.011	491,16								491,16
2.012	245,58								
	0,00								
	245,58		-11,20	42,56				31,36	276,94
2.013	484,92		-5,64					-5,64	479,28
2.014	480,34	0,00	-5,64	0,00	0,00			-5,64	474,70
	<b>Avance liquidación</b>								
	Enero	40,03	-0,70					-0,70	39,33
	Febrero	40,03	-0,70					-0,70	39,33
	Marzo	40,03	-0,70					-0,70	39,33
	Abril	40,03	-0,70					-0,70	39,33
	Mayo	40,03	-0,70					-0,70	39,33
	Junio	40,03	-0,70					-0,70	39,33
	Julio	40,03	-0,70					-0,70	39,33
	Agosto	40,03	-0,70			20,65		19,95	59,98
	Septiembre	40,03	-0,70					-0,70	39,33
	Octubre	40,03	-0,70					-0,70	39,33
	Noviembre	40,03	-0,70					-0,70	39,33
	Diciembre	40,03	-0,70					-0,70	39,33
	<b>TOTAL</b>	480,36	-8,40	0,00	0,00	20,65	0,00	12,25	492,61

Torreveja, 30 julio 2014

Economista




## 290.00 I.C.I.O. 2014

MES	2013				2014			
	ALTAS	BAJAS	INSPECCION	TOTAL	ALTAS	BAJAS	INSPECCION	TOTAL
ene-13	47.113,46			47.113,46	224.321,32	-13.528,69		210.792,63
Febrero	118.215,21			118.215,21	425.581,98		5.288,07	430.870,05
Marzo	42.361,64	-3.094,41	54.009,94	93.277,17	57.414,36			57.414,36
Abril	121.910,50		11.985,25	133.895,75	19.290,62			19.290,62
Mayo	220.796,35	-45.141,21	31.963,27	207.618,41	225.367,31			225.367,31
Junio	23.087,59		28.528,68	51.616,27	263.428,52			263.428,52
Julio	216.395,43	-334,48		216.060,95	216.395,43	-330,90		216.064,53
Agosto	16.626,56	-6.687,45		9.939,11	16.626,56	-6.687,45		9.939,11
Septiembre	67.102,22			67.102,22	67.102,22			67.102,22
Octubre	112.613,56		16.624,64	129.238,20	112.613,56		16.624,64	129.238,20
Noviembre	238.923,84	-19.213,32	26.982,55	246.693,07	238.923,84	-19.213,32	26.982,55	246.693,07
Diciembre	82.517,77		6.702,43	89.220,20	82.517,77		6.702,43	89.220,20
Ajuste	959,56			959,56	959,56			959,56
Derechos recor	1.308.623,69	-74.470,87	176.796,76	1.410.949,58	1.950.543,05	-39.760,36	55.597,69	1.966.380,38
Derechos estim	0,00			0,00	0,00			0,00
<b>Avance liq</b>	<b>1.308.623,69</b>	<b>-74.470,87</b>	<b>176.796,76</b>	<b>1.410.949,58</b>	<b>1.950.543,05</b>	<b>-39.760,36</b>	<b>55.597,69</b>	<b>1.966.380,38</b>

Torrevieja, 1 agosto 2014

El Economista




### 30000 ACOMETIDAS AGUA

MES	2013				2014			
ene-13	4.447,34	2.163,57		6.610,91	<b>4.267,04</b>			4.267,04
Febrero	2.470,02	1.081,79	3.846,35	7.398,16	<b>2.464,07</b>	<b>2.944,86</b>		5.408,93
Marzo	2.043,37			2.043,37	<b>2.884,76</b>	<b>5.408,93</b>		8.293,69
Abril	8.413,89			8.413,89	<b>5.589,22</b>			5.589,22
Mayo	5.409,00	3.726,14		9.135,14	<b>4.387,23</b>	<b>3.065,05</b>	<b>5.048,33</b>	12.500,61
Junio	7.211,90			7.211,90	<b>4.567,54</b>	<b>3.545,85</b>	7.211,90	10.757,75
Julio	3.545,85	4.868,03		8.413,88	3.545,85	4.868,03		8.413,88
Agosto				0,00				0,00
Septiembre	6.550,81	10.156,76	2.403,97	19.111,54	6.550,81	10.156,76	2.403,97	19.111,54
Octubre	3.786,25	3.365,55		7.151,80	3.786,25	3.365,55		7.151,80
Noviembre	3.004,96	3.545,85		6.550,81	3.004,96	3.545,85		6.550,81
Diciembre	2.464,07	1.923,17		4.387,24	2.464,07	1.923,17		4.387,24
<b>Derechos reconocidos</b>				86.428,64				<b>92.432,51</b>
<b>Derechos estimados</b>								
<b>Avance liquidación</b>				86.428,64				<b>92.432,51</b>

Torrevieja, 10 julio 2014

El Economista




**30100 TASA ALCANTARILLADO**

MES	AÑO	2012	2013	2014
Enero	2014	180,30	3.786,30	<b>270,45</b>
Febrero		60,10	1.532,55	<b>781,30</b>
Marzo	2013	90,00	0,00	<b>30,05</b>
Abril		210,00	-1.772,95	<b>90,15</b>
Mayo		30,00	2.223,70	<b>4.357,25</b>
Junio 1 a 20				<b>60,10</b>
Junio 21 a 30		150,15	90,15	30,05
Julio		30,00	90,15	90,15
Agosto		180,30	330,55	330,55
Septiembre		30,05	30,05	30,05
Octubre		0,00	30,05	30,05
Noviembre		150,00	240,40	240,40
Diciembre		60,00	450,75	450,75
Ajuste		-29,00		
<b>Derechos reconocidos</b>		1.141,90	7.031,70	6.791,30
<b>Derechos estimados</b>			0,00	0,00
<b>Avance liquidación</b>		1.141,90	7.031,70	<b>6.791,30</b>

Torrevieja, 1 julio 2014

El Economista




30200

## TASA RECOGIDA BASURA

AÑO		Trimestre 1º	2º	3º	4º	TOTAL
2011	Basura	1.364.929,00	1.393.702,00	1.377.568,71	1.376.566,00	5.512.765,71
	Mercadillo Torre		22.842,00		22.162,00	45.004,00
	Mercadillo Mata		5.046,00		4.993,00	10.039,00
	Pº Libertad	33,00	4.416,00		4.036,00	8.485,00
	Varios				663,00	663,00
	<b>TOTAL</b>					<b>5.576.956,57</b>
2012	Basura	1.378.065,00	1.421.349,00	1.422.810,00	1.426.007,51	5.648.231,51
	Mercadillo Torre		22.880,00			22.880,00
	Mercadillo Mata		5.198,00			5.198,00
	Pº Libertad		4.275,00		68,40	4.343,40
	Varios		102,60	1.150,36	1.209,44	2.462,40
	<b>TOTAL</b>	<b>1.378.065,00</b>	<b>1.453.804,60</b>	<b>1.423.960,36</b>	<b>1.427.285,35</b>	<b>5.683.408,41</b>
2013	Basura	1.432.708,23	1.477.479,73	1.479.088,00	1.482.242,35	5.871.518,31
	Mercadillo Torre		23.788,80		24.532,00	48.320,80
	Mercadillo Mata		5.770,20		5.841,00	11.611,20
	Pº Libertad		4.920,60		5.487,00	10.407,60
	Varios	136,80	601,80	389,40	848,40	1.976,40
	Derechos recono	1.432.845,03	1.512.561,13	1.479.477,40	1.518.950,75	5.943.834,31
			1.484.601,65		287,16	1.484.888,81
	<b>Total</b>					<b>7.428.723,12</b>
<b>2014</b>	<b>Basura</b>	<b>1.489.938,88</b>	<b>1.491.073,46</b>	<b>1.494.891,99</b>	1.494.891,99	5.970.796,32
	Mercadillo Torre	<b>24.282,00</b>		24.282,00		24.282,00
	Mercadillo Mata	<b>5.680,00</b>		5.680,00		5.680,00
	Pº Libertad	<b>5.431,50</b>		5.431,50		5.431,50
	Varios	<b>769,44</b>	639,00	389,40	848,40	2.646,24
	Derechos recono	1.526.101,82	1.491.712,46	1.530.674,89	1.495.740,39	6.044.229,56
	<b>Total</b>					<b>6.044.229,56</b>

Torrevieja, 28 julio 2014

El Economista




**30500 CEMENTERIOS**

AÑO			MESES	ANUAL
2011	Liquidación	61.522,00	12,00	61.522,00
2012	Liquidación	55.090,90	12,00	55.090,90
2013	Liquidación	62.445,21	12,00	62.445,21
<b>2014</b>	<b>Derechos reconocidos</b>	Hasta 13.02.2014	1,47	9.650,30
		De 14.02 a 25.07.2014	5,34	50.266,50
		Total	6,81	<b>59.916,80</b>
	<b>Derechos estimados</b>		5,19	48.882,76
	<b>Avance liquidación</b>			<b>108.799,56</b>

Torrevieja, 28 julio 2014

El Economista







**30600 INFORMES POLICIA LOCAL**

	MES	2012	2013	2014
	Enero	420,00	3.096,00	<b>3.171,80</b>
	Febrero	960,00	2.232,00	<b>5.224,80</b>
	Marzo	4.680,00	4.030,00	<b>2.923,40</b>
	Abril	3.240,00	3.286,00	<b>4.105,20</b>
	Mayo	3.600,00	2.494,10	<b>5.846,80</b>
	Junio	4.080,00	3.906,00	<b>4.291,80</b>
	Julio	4.560,00	3.596,00	3.596,00
	Agosto	3.840,00	3.348,00	3.348,00
	Septiembre	3.300,00	7.068,00	7.068,00
	Octubre	7.980,00	4.588,00	4.588,00
	Noviembre	3.000,00	4.960,00	4.960,00
	Diciembre	3.300,00	2.728,00	2.728,00
	Ajuste		434,00	434,00
	<b>Derechos reconocidos</b>	42.960,00	45.766,10	52.285,80
	<b>Avance liquidación</b>	42.960,00	45.766,10	<b>52.285,80</b>

Torrevieja, 1 agosto 2014

El Economista





**32100 TASA LICENCIAS URBANISTICAS**

MES	2012	2013	2014
Enero	22.454,37	30.183,66	<b>39.102,35</b>
Febrero	18.868,70	34.090,00	<b>53.364,00</b>
Marzo	31.405,00	32.462,32	<b>26.904,90</b>
Abril	21.302,00	40.298,98	<b>25.873,30</b>
Mayo	22.144,31	52.949,18	<b>51.347,93</b>
Junio	21.368,20	24.469,10	<b>53.768,48</b>
Julio	33.042,89	49.115,82	49.115,82
Agosto	23.993,70	18.000,28	18.000,28
Septiembre	22.049,80	30.578,91	30.578,91
Octubre	21.318,77	38.040,86	38.040,86
Noviembre	22.065,30	49.428,90	49.428,90
Diciembre	26.219,89	30.136,76	30.136,76
Ajuste		1.527,73	1.527,73
<b>Derechos reconocidos</b>	286.232,93	432.576,23	468.483,95
<b>Derechos estimados</b>			
<b>Avance liquidación</b>	286.232,93	432.576,23	<b>468.483,95</b>

Torreveja, 1 agosto 2014

El Economista




**32600 RETIRADA VEHICULOS GRUA**

MES	2013												2014											
Enero	1.911	1.677	2.788	3.140				9.515,82	4.771,65	2.474,75	2.249,05	5.382,82									14.878,27			
Febrero	6.206	5.728	5.682	3.330	13		20.968,89	2.011,05	3.846,85	2.947,60	4.099,02										12.904,52			
Marzo	2.735	3.969	3.951	4.058			14.712,54	3.362,75	3.163,55	2.707,65	3.488,05	5.211,79									14.571,04			
Abril	6.937	7.331	5.692	6.290			26.248,98	3.501,90	1.954,35	109,00	3.752,05	1.541,20	9.098,35								19.956,85			
Mayo	3.434	4.179	3.222				10.833,94	2.140,85	1.475,00	2.731	2.137										8.321,25			
Junio	5.958	4.531	2.968				13.456,40	2.112,80	3.133,60	1.445,55											6.691,95			
Julio	3.480	4.238	3.419	7.539	4.820	3.954	27.450,33	3.661,60	4.025,60	5.071,00	4.561,17	7.539,13	3.954,15								28.812,65			
Agosto	11.369	5.319	11.407	4.057	5.598	-173	37.577,34	11.368,79	5.319,35	11.407,30	4.056,60	5.598,10	-172,80								37.577,34			
Septiembre	2.777	6.228					9.004,40	2.776,80	6.227,60												9.004,40			
Octubre	3.972	2.526					6.498,10	3.972,45	2.525,65												6.498,10			
Noviembre	7.532	3.908	652	5.117			17.208,73	7.532,15	3.907,98	651,60	5.117,00										17.208,73			
Diciembre	2.110	1.629	2.074	2.335	-51		8.097,65	2.109,90	1.629,35	2.073,90	2.335,00	-50,50									8.097,65			
Derechos recon							201.563,12															184.522,75		
Avance liquid							201.563,12															184.522,75		

Torreveja, 31 julio 2014


El Economista

**32800 LICENCIAS TAXIS**

MES	2013			2014		
	SUMA	OTROS	TOTAL	SUMA	OTROS	TOTAL
Enero	68,00	1.110,50	1.178,50		<b>1.582,00</b>	1.582,00
Febrero		3.694,00	3.694,00		<b>2.933,50</b>	2.933,50
Marzo		1.217,00	1.217,00		<b>715,00</b>	715,00
Abril	34,00	213,00	247,00		<b>535,50</b>	535,50
Mayo	34,00	213,00	247,00		<b>791,00</b>	791,00
Junio		213,00	213,00		<b>213,00</b>	213,00
Julio	1.049,00	0,00	1.049,00	1.049,00	0,00	1.049,00
Agosto		0,00	0,00		0,00	0,00
Septiembre		2.921,00	2.921,00		2.921,00	2.921,00
Octubre		0,00	0,00		0,00	0,00
Noviembre		502,00	502,00		502,00	502,00
Diciembre			3.040,00			3.040,00
Ajuste		336,50	336,50		336,50	336,50
<b>Derechos reconocid</b>			14.645,00			14.618,50
<b>Derechos estimados</b>			0,00			0,00
<b>Avance liquidación</b>			14.645,00			<b>14.618,50</b>

Torrevieja, 1 agosto 2014

El Economista




**32901 PLACAS VADO**

MES	2012	2013	2014
Enero	57,55	148,17	<b>438,81</b>
Febrero	34,53	149,76	<b>159,60</b>
Marzo	69,06	124,80	<b>285,75</b>
Abril	115,10	287,31	<b>62,40</b>
Mayo	46,00	112,32	<b>112,32</b>
Junio 21 a 30	115,00	87,36	<b>112,32</b>
Julio	179,75	149,76	149,76
Agosto	172,65	255,80	255,80
Septiembre	92,08	49,92	49,92
Octubre	57,55	294,33	294,33
Noviembre	163,46	37,44	37,44
Diciembre	23,02	0,00	0,00
Ajuste		110,73	110,73
<b>Derechos reconocidos</b>		1.807,70	2.069,18
<b>Derechos estimados</b>		0,00	0,00
<b>Avance liquidación</b>	1.125,75	1.807,70	<b>2.069,18</b>

Torrevieja, 1 agosto 2014

El Economista




**32902 TASA LICENCIAS DE APERTURAS**

MES	2012	2013	2014
Enero	8.127,97	11.614,56	<b>19.772,32</b>
Febrero	13.941,73	14.356,50	<b>16.492,98</b>
Marzo	15.072,00	17.459,00	<b>19.778,90</b>
Abril	17.328,00	20.753,25	<b>20.791,83</b>
Mayo	12.280,00	24.474,38	<b>21.954,40</b>
Junio	26.566,34	18.593,75	<b>19.615,58</b>
Julio	14.859,86	21.457,06	21.457,06 <b>-91,00</b>
Agosto	16.774,26	15.132,00	15.132,00
Septiembre	10.715,63	7.806,50	7.806,50
Octubre	10.531,68	18.459,44	18.459,44
Noviembre	11.731,76	17.741,75	17.741,75
Diciembre	17.812,88	16.699,20	16.699,20
Ajuste	4.987,42	4.359,88	4.359,88
<b>Derechos reconocidos</b>		208.422,32	219.485,89
<b>Derechos estimados</b>		0,00	0,00
<b>Avance liquidación</b>	180.729,53	208.422,32	<b>219.485,89</b>

Torre Vieja, 1 agosto 2014

El Economista





**32903 TASA MERCADOS**

AÑO		IMPORTE	MESES	ALTAS	TOTAL
2010	Liquidación	24.086	12	565	24.723,40
2011	Liquidación	36.862	12	27.379	64.241,88
2012	Liquidación	37.567	12		37.566,64
2013	Liquidación				41.797,14
<b>2014</b>	Avance liquidación				<b>59.150,29</b>

Torreveja, 28 julio 2014

El Economista



33100 TASA ENTRADA VEHICULOS

	2013						2014					
	PADRON	ALTAS MENOS BAJAS		SUMA NETO	TOTAL	PADRON	ALTAS MENOS BAJAS		SUMA NETO	TOTAL		
Enero		446,45	808,10	1.254,55	4.143,30	5.397,85			3.703,10	5.839,60	9.542,70	
Febrero			1.709,00	1.709,00	1.186,85	2.895,85			427,05	1.788,15	2.215,20	
Marzo			1.123,00	1.123,00	1.326,30	2.449,30			2.489,95	903,25	3.393,20	
Abril		101,24	1.203,83	1.305,07	607,65	1.912,72			1.640,04	817,50	2.457,54	
Mayo		380,19	1.306,80	1.686,99	0,00	1.686,99			807,10	0,00	807,10	
Junio	650.618,20		639,55	639,55	503,40	651.761,15	650.618,20		3.423,05	510,00	654.551,25	
Julio			1.384,50	1.384,50	0,00	1.384,50		1.384,50	1.384,50	0,00	1.384,50	
Agosto		255,05	1.224,20	1.479,25	0,00	1.479,25	255,05	1.224,20	1.479,25	0,00	1.479,25	
Septiembre		1.425,67	3.485,00	4.910,67	1.093,51	6.004,18		1.425,67	3.485,00	1.093,51	6.004,18	
Octubre		1.051,99	-14.628,70	-13.576,71	1.486,22	-12.090,49		1.051,99	-14.628,70	1.486,22	-12.090,49	
Noviembre				0,00	21.481,15	21.481,15			0,00	21.481,15	21.481,15	
Diciembre		375,39	-3.874,35	-3.498,96	10.881,95	7.382,99		375,39	-3.874,35	10.881,95	7.382,99	
Ajuste					-1.508,26	-1.508,26				-1.508,26	-1.508,26	
Derechos reconoc	650.618,20	4.035,98	-5.619,07	-1.583,09	41.202,07	690.237,18	650.618,20	3.108,10	-12.409,35	43.293,07	697.100,31	
<b>Avance liquida</b>					690.237,18						<b>697.100,31</b>	

Torre Vieja, 1 agosto 2014

El Economista



**33200 EMPRESAS EXPLOTADORAS SUMINISTRO**

	IBERDROLA			ENDESA	OTROS	TOTAL	2014	
	COMERCIAL	DISTRIBUCION	GENERACION					
Noviembre	14.117,68	64.496,41	24.996,11		1.505,38	105.115,58	Enero	<b>529,98</b>
Diciembre	8.734,38	23.332,98	5.146,88	6.766,32	30.877,05	74.857,61	Febrero	<b>89.377,54</b>
Enero	16.179,35	58.248,97	29.533,53		1.724,48	105.686,33	Marzo	<b>112.697,30</b>
Febrero	10.461,36	26.217,20	6.900,45			43.579,01	Abril	<b>5.613,00</b>
Marzo	13.729,25	52.768,84	28.542,22			95.040,31	Mayo	<b>0,00</b>
Abril		11.272,17				11.272,17	Junio	<b>283.510,93</b>
Mayo		67.370,00				67.370,00	Julio	50.976,49
Junio		9.332,64			6,61	9.339,25	Agosto	2.442,94
Julio						50.976,49	Septiembre	68.210,85
Agosto						2.442,94	Octubre	13.576,57
Septiembre						68.210,85	Noviembre	66.109,29
Octubre						13.576,57	Diciembre	165.337,61
Noviembre						66.109,29		
Diciembre						165.337,61		
<b>Dere recon</b>						878.914,01		<b>858.382,50</b>
<b>Avance liqui</b>						878.914,01		<b>858.382,50</b>

Torreveja, 1 agosto 2014

El Economista

A handwritten signature in black ink is written over a circular stamp. The stamp is mostly illegible but appears to contain some text around its perimeter.

**33300 EMPRESAS EXPLOTADORAS SERVICIO TELECOMUNICACIONES**

AÑO		TV Costa B	CABLE EURO	FRANCE TELECOM	TOTAL
2010	Liquidación	16.120,81			16.120,81
2011	Liquidación	7.766,00			17.890,92
2012	Liquidación	7.045,00			22.303,17
2013	4º 2012		313,55	2.237,21	2.550,76
	1º 2013		319,34	2.218,83	2.538,17
	Derechos recono				5.088,93
<b>2014</b>		7.045,00	<b>110,28</b>	2.237,21	9.392,49
				2.218,83	2.218,83
					<b>11.611,32</b>

Torrevieja, 7 abril 2014

El Economista




**33500 TASA OCUPACION MESAS Y SILLAS**

MES	2013			2014		
	VOLUNTARIA	EJECUTIVA	TOTAL	VOLUNTARIA	EJECUTIVA	TOTAL
Enero	28.897,41	223,94	29.121,35	<b>62.879,59</b>		62.879,59
Febrero	4.170,26	861,96	5.032,22	<b>10.335,44</b>	<b>-125,00</b>	10.210,44
Marzo	130.819,71	-2.125,36	128.694,35	<b>136.054,53</b>		136.054,53
Abril	26.852,63	-879,73	25.972,90	<b>15.393,02</b>	<b>-431,25</b>	14.961,77
Mayo	12.541,06	8.207,74	20.748,80	<b>17.073,12</b>	<b>269,79</b>	17.342,91
Junio	185.676,83	0,00	185.676,83	<b>261.179,54</b>		261.179,54
Julio	91.341,36	4.165,15	95.506,51	91.341,36	4.165,15	95.506,51
Agosto	28.806,18		28.806,18	28.806,18		28.806,18
Septiembre	20.441,25	299,68	20.740,93	20.441,25	299,68	20.740,93
Octubre	1.923,58		1.923,58	1.923,58		1.923,58
Noviembre	514,25	778,60	1.292,85	514,25	778,60	1.292,85
Diciembre	4.222,75		4.222,75	4.222,75		4.222,75
Ajuste	1.634,54		1.634,54	1.634,54		1.634,54
<b>Derechos recon</b>			549.373,79			656.756,12
<b>Derechos estima</b>			0,00			0,00
<b>Avance liquidación</b>			549.373,79			<b>656.756,12</b>

Torrevieja, 1 agosto 2014

El Economista



### 33800 TASA COMPENSACION TELEFONICA

AÑO		4º (-1)	1º y definit	2º	3º	TOTAL
2010	Liquidación	83.324,00	35.079,00	73.675,00	73.675,00	265.753,00
2011	Liquidación	73.675,11	43.705,73	67.681,23	67.681,23	252.743,30
2012	Liquidación	67.681,00	22.678,47	En IAE	En IAE	90.359,70
2013	Liquidación	58.680,68	12.329,53	49.410,45	49.410,45	169.831,11
<b>2014</b>	<b>Avance liquidación</b>	<b>49.410,45</b>	12.329,53	49.410,45	49.410,45	<b>160.560,88</b>

Torreveija, 11 marzo 2014

El Economista



**33901 QUIOSCOS**

MES	2012	2013	2014		
ene-13	2.774,16	43.577,43	<b>158,20</b>	158,20	
Febrero	4.140,49	7.976,75	<b>3.278,70</b>	3.278,70	
Marzo	1.334,40	8.183,60	<b>5.714,01</b>	5.714,01	
Abril	2.051,87	3.697,19	<b>-31,70</b>	<b>4.956,29</b>	4.924,59
Mayo	4.053,64	6.449,70	<b>8.615,38</b>	8.615,38	
Junio	13.379,13	19.441,64	<b>45.021,44</b>	45.021,44	
Julio	9.545,69	9.764,63	<b>10.862,50</b>	10.862,50	
Agosto	16.311,08	20.472,43	20.472,43	20.472,43	
Septiembre	15.556,92	15.186,33	15.186,33	15.186,33	
Octubre	4.190,26	80.940,36	80.940,36	80.940,36	
Noviembre	1.361,60	3.273,22	3.273,22	3.273,22	
Diciembre	20.288,97	11.790,38	11.790,38	11.790,38	
Ajuste		1.481,45	1.481,45	1.481,45	
<b>Derechos reconocidos</b>	94.988,21	232.235,11	211.750,69	211.750,69	
<b>Derechos estimados</b>	0,00	0,00	0,00	0,00	
<b>Avance liquidación</b>	94.988,21	232.235,11	-31,70	211.750,69	<b>211.718,99</b>

Torre vieja, 1 agosto 2014

El Economista




33902 MERCADOS SEMANALES

MES	AÑO		PADRONES		LIQUIDACIONES EJECUTIVA	TOTAL	AÑO		PADRONES		LIQUIDACION	EJECUTIVA	TOTAL
	1° 2013	2° 2013	TORREVIEJA	LA MATA			1° 2014	2° 2014	TORREVIEJA	LA MATA			
Enero	395.560,20	407.466,10	79.343,05		1.954,70	477.053,65	1° 2014	405.156,00	79.031,70	3.198,60		487.386,30	
Febrero					3.909,40	4.989,55				2.849,23		2.849,23	
Marzo					977,35	1.682,35				4.353,65	49,75	4.403,40	
Abril					2.043,55	3.434,98			-221,75	4.264,80		4.264,80	
Mayo					177,70	1.244,75				1.066,20	269,19	1.335,39	
Junio 1 a 20										533,10		533,10	
Junio 21 a 30					1.082,40	1.082,40				360,80	0,00	360,80	
Julio	407.466,10	407.466,10	80.053,85		5.864,10	494.362,65	2° 2014	405.156,00	79.031,70	5.864,10	978,60	491.030,40	
Agosto					2.043,55	2.576,25				2.043,55	532,70	2.576,25	
Septiembre					3.109,75	3.692,50				3.109,75	582,75	3.692,50	
Octubre					568,65	1.661,40				568,65	1.092,75	1.661,40	
Noviembre						332,00					332,00	332,00	
Derechos reconocidos	803.026,30	407.466,10	159.396,90		21.731,15	992.072,48		810.312,00	157.841,65	28.212,43	3.837,74	1.000.425,57	
<b>Avance liquidación</b>						992.072,48						<b>1.000.425,57</b>	

Torre Vieja, 2 julio 2014

El Economista



**33904 TASA PUESTOS AMBULANTES**

AÑO		1º Libertad	2º Libertad	1º liber/+1	Otros	TOTAL
2010	Liquidación	60.434,00	60.685,00	61.233,00	1.102,00	183.454,20
2011	Liquidación	61.223,00	56.015,00	33.183,00	460,00	150.880,72
2012	Liquidación		60.545,40		7.300,45	67.845,85
2013	Liquidación	68.290,70	76.151,50		4.932,60	149.374,80
<b>2014</b>	<b>Avance liquidación</b>	<b>75.168,90</b>	<b>75.168,90</b>		<b>4.913,00</b>	<b>155.250,80</b>

Torrevieja, 2 julio 2014

El Economista

A large, stylized handwritten signature in black ink, written over the text 'El Economista'.

### 33905 TASA INSTALACIONES ESPECTACULOS

AÑO		Semana Santa	Verano/invierno	TOTAL
2010	Liquidación	45.961,45	198.306,00	244.267,50
2011	Liquidación	30.646,06	154.482,14	185.128,20
2012	Liquidación	33.767,00	171.484,59	205.251,59
<b>2013</b>	<b>Derechos reconocidos 2013</b>	36.615,09	180.086,16	<b>216.701,25</b>
<b>2014</b>	<b>Avance liquidación</b>			<b>216.701,25</b>

Torrevieja, 11 febrero 2014

El Economista






**33906 TASA OCUPACION PLAYAS**

AÑO		
2010	Liquidación	76.590,92
2011	Liquidación	76.590,92
2012	Liquidación	76.590,92
2013	Liquidación	64.164,00
<b>2014</b>	<b>Avance liquidación</b>	<b>55.826,60</b>

Torrevieja, 10 julio 2014

El Economista




33907 TASA OCUPACION VALLAS Y ANDAMIOS

MES		2013	2014
Enero	2014	4.202,76	<b>7.243,59</b>
Febrero		7.455,85	<b>2.741,00</b>
Marzo	2013	2.661,12	<b>6.740,22</b>
Abril		2.597,10	<b>3.555,06</b>
Mayo		1.303,50	<b>6.068,75</b>
Junio		1.695,30	<b>2.379,74</b>
Julio		578,39	578,39
Agosto		35,28	35,28
Septiembre		1.137,05	1.137,05
Octubre		8.566,79	8.566,79
Noviembre		6.011,54	6.011,54
Diciembre		2.801,18	2.801,18
<b>Derechos reconocidos</b>		39.045,86	47.858,59
<b>Derechos estimados</b>			
<b>Avance liquidación</b>		39.045,86	<b>47.858,59</b>

Torre vieja, 1 agosto 2014

El Economista





**33908 TASA OCUPACION CAJEROS AUTOMATICOS**

AÑO			IMPORTE	MESES	TOTAL
2010	Liquidación		4.602,00	12	4.602,00
2011	Liquidación		6.940,00	10	6.940,00
2012	Liquidación		10.484,00	12	10.484,00
2013	Derechos reconocidos	1.01.2013 a 31.12.2013	8.755,00	12	8.755,00
<b>2014</b>	Avance liquidación	1.01 a 20.06.2014	2.680,10	12	<b>5.675,51</b>

Torrevieja, 2 julio 2014

El Economista



**33909 TASA EMPRESAS GAS**

		4º 2012	1º 2013	2º 2013	3º 2013	TOTAL
2010	Liquidación					2.500,00
2011	Liquidación					41.433,00
2012	Liquidación					0,00
<b>2013</b>	<b>ENDESA</b>					
	<b>UNION FENOSA</b>					
	<b>GAS NATURAL</b>	<b>2.626,81</b>				
	<b>SUR SDG</b>	<b>12,02</b>				
	<b>Derechos reconocidos</b>	<b>2.638,83</b>	<b>0,00</b>			<b>2.638,83</b>
<b>2014</b>	<b>Avance liquidación</b>					<b>2.638,83</b>

Torre vieja, 4 agosto 2014

El Economista





**34202 PRECIO PUBLICO CAMPAMENTO URBANO JUVENIL**

AÑO			Escuela verano	Jornada monas	Total
2010	Liquidación				9.814,00
2011	Liquidación		19.007	1.326	20.333,00
2012	Liquidación				9.553,00
2013	Derechos reconocidos	1.01 a 7.08.2013	930	10.190	11.120,00
2014		Hasta 30.06. 2014	<b>5.852,03</b>		
		Julio y agosto 2013	4.860,00		
<b>2014</b>	<b>Avance liquidación</b>		10.712,03		<b>10.712,03</b>

Torrevieja, 1 agosto 2014

El Economista

**34203 TALLERES JUVENTUD**

MES	2012	2013	2014
Enero	1.501,00	0,00	<b>162,00</b>
Febrero	183,00	0,00	<b>62,00</b>
Marzo	0,00	0,00	0,00
Abril	0,00	0,00	0,00
Mayo	148,00	0,00	0,00
Junio	154,00	535,00	535,00
Julio	5.873,00	2.181,00	2.181,00
Agosto	604,00	650,00	650,00
Septiembre	720,00	129,00	129,00
Octubre	522,00	642,00	642,00
Noviembre	138,00	60,00	60,00
Diciembre		10,00	10,00
Ajuste	-458,00		
<b>Derechos reconocidos</b>		4.207,00	4.431,00
<b>Avance liquidación</b>	9.385,00	4.207,00	<b>4.431,00</b>

Torrevieja, 15 abril 2014

El Economista


The image shows a handwritten signature in black ink over a circular official stamp. The stamp contains the text 'AYUNTAMIENTO DE TORREVIEJA' around the perimeter and 'SECRETARÍA DE ECONOMÍA' in the center.

### 34300 SERVICIOS DEPORTIVOS

MES	2013			2014		
	ESCUELAS	PALACIO	TOTAL	ESCUELAS	PALACIO	TOTAL
					CIUDAD DEP	
	343.01	343.02		343.01	343.02	
Enero		26.171,00	26.171,00	<b>5.340,00</b>	<b>19.068,00</b>	24.408,00
Febrero		39.023,00	39.023,00	<b>1.710,00</b>	<b>16.524,50</b>	18.234,50
Marzo		18.580,00	18.580,00	<b>2.275,00</b>	<b>18.342,50</b>	20.617,50
Abril	-315,00	27.468,00	27.153,00	<b>5.620,00</b>	<b>16.752,50</b>	22.372,50
Mayo	-155,00	14.084,50	13.929,50	<b>380,00</b>	<b>10.324,00</b>	10.704,00
Junio	2.590,00	21.013,00	23.603,00	2.590,00	<b>18.628,50</b>	21.218,50
Julio	10.740,00	24.046,00	34.786,00	10.740,00	<b>18.095,50</b>	28.835,50
Agosto	7.355,00	16.815,00	24.170,00	7.355,00	16.815,00	24.170,00
Septiembre	43.580,00	13.250,50	56.830,50	43.580,00	13.250,50	56.830,50
Octubre	26.035,00	15.275,50	41.310,50	26.035,00	15.275,50	41.310,50
Noviembre	5.570,00	14.951,00	20.521,00	5.570,00	14.951,00	20.521,00
Diciembre	7.705,00	10.531,50	18.236,50	7.705,00	10.531,50	18.236,50
Ajuste	-256,00		-256,00	-256,00		-256,00
<b>Dere Recon</b>	102.849,00	241.209,00	344.058,00	118.644,00	188.559,00	307.203,00
<b>Dere estima</b>	0,00	0,00	0,00	0,00	0,00	0,00
<b>Avance liqui</b>	102.849,00	241.209,00	344.058,00	<b>118.644,00</b>	<b>188.559,00</b>	307.203,00

Torrevieja, 31 julio 2014

El Economista




**34400 PRECIO PUBLICO UTILIZACION AUDITORIO**

AÑO		12 MESES
2012	Liquidación	1.620,27
2013	Derechos reconocidos	0,00
<b>2014</b>	<b>Avance liquidación</b>	<b>1.680,03</b>

Torrevieja, 13 junio 2014

E/Economista






**34901 PRECIO PUBLICO RUTA TAPA**

AÑO		Total
2013	Derechos reconocidos	3.150,00
2014	Avance liquidación	<b>2.650,00</b>

Torreveja, 29 abril 2014

El Economista




**34902 TARJETA CIUDADANA**

AÑO		Total
2013	Derechos reconocidos	0,00
<b>2014</b>	<b>Avance liquidación</b>	<b>7.368,00</b>

Torreveja, 28 julio 2014

El Economista


A handwritten signature in black ink, consisting of several loops and a long horizontal stroke extending to the right.A faint, circular stamp or seal, possibly a professional or institutional seal, located below the signature.

**38900 REINTEGRO PRESUPUESTOS CERRADOS**

AÑO			TOTAL
2011	Liquidación		124.752,01
2012	Liquidación		76.308,50
2013	Liquidación	Hasta 31.12.2013	59.755,22
<b>2014</b>	<b>Derechos reconocidos</b>	Hasta 25.04.2014	74.695,52
		De 26.04 al 31.12.2013	28.021,43
	<b>Avance liquidación</b>		<b>102.716,95</b>

Torrevieja, 27 junio 2014

El Economista



**39100 MULTAS URBANISMO**

AÑO		MESES	IMPORTE	2014
2011	Liquidación	12	35.835,00	
2012	Liquidación	12	40.894,50	
2013	Derechos reconocidos	Enero	0,00	<b>8.676,15</b>
		Febrero	16.181,69	<b>0,00</b>
		Marzo	41.419,00	<b>0,00</b>
		Abril	57.721,00	<b>11.855,53</b>
		Mayo	57.818,53	<b>2.000,00</b>
		Junio	43.523,30	<b>1.000,00</b>
		Julio	0,00	0,00
		Agosto	5.225,00	5.225,00
		Septiembre	40.153,77	40.153,77
		Octubre	7.884,00	7.884,00
		Noviembre	6.629,38	6.629,38
		Diciembre	3.087,37	3.087,37
		Ajuste	-4.000,00	-4.000,00
	<b>TOTAL</b>		275.643,04	<b>82.511,20</b>

Torreveija, 1 agosto 2014

El Economista





**39120 MULTAS TRAFICO**

	2013				2014			
	EJECUTIVA	VOLUNTA	DEVOLUC	TOTAL	EJECUTIVA	VOLUNTARIA	DEVOLUC	TOTAL
Enero	7.900,00	18.055,00		25.955,00	<b>7.310,00</b>	<b>10.915,00</b>		18.225,00
Febrero	9.570,00	24.230,00		33.800,00	<b>9.566,03</b>	<b>19.910,30</b>		29.476,33
Marzo	10.510,00	18.220,00	-250,00	28.480,00	<b>7.100,00</b>	<b>12.865,00</b>		19.965,00
Abril	8.971,50	13.855,00	-60,00	22.766,50	<b>8.680,00</b>	<b>17.425,00</b>		26.105,00
Mayo	12.200,00	18.455,00	-250,00	30.405,00	<b>6.780,00</b>	<b>36.914,70</b>		43.694,70
Junio	8.680,00	15.465,00		24.145,00	<b>5.397,66</b>	<b>49.745,00</b>		55.142,66
Julio	7.330,00	19.840,00		27.170,00	7.330,00	19.840,00		27.170,00
Agosto	7.310,00	24.565,00		31.875,00	7.310,00	24.565,00		31.875,00
Septiembre	8.791,24	26.295,00		35.086,24	8.791,24	26.295,00		35.086,24
Octubre	9.370,00	27.215,00		36.585,00	9.370,00	27.215,00		36.585,00
Noviembre	7.630,00	21.750,00		29.380,00	7.630,00	21.750,00		29.380,00
Diciembre	8.930,31	15.580,00		24.510,31	8.930,31	15.580,00		24.510,31
Ajuste			-100,00	-100,00			-100,00	-100,00
<b>Derechos recon</b>				350.058,05				377.115,24
<b>Avance liquid</b>				350.058,05				<b>377.115,24</b>

Torre Vieja, 1 julio 2014

El Economista





### 39190 MULTAS POLICIA

MES	2013			2014		
	VOLUNTARIA	EJECUTIVA	TOTAL	VOLUNTARIA	EJECUTIVA	TOTAL
Enero		390,51	390,51	<b>390,15</b>	<b>180,00</b>	570,15
Febrero	90,15	841,42	931,57	<b>505,00</b>	<b>510,70</b>	1.015,70
Marzo	300,51	678,85	979,36	<b>45,00</b>	<b>285,50</b>	330,50
Abril			0,00	<b>270,00</b>	<b>45,05</b>	315,05
Mayo		240,00	240,00	<b>580,51</b>	<b>540,45</b>	1.120,96
Junio	90,15	180,30	270,45	<b>801,00</b>	<b>1.021,25</b>	1.822,25
Julio		180,00	180,00		180,00	180,00
Agosto	180,15	270,15	450,30	180,15	270,15	450,30
Septiembre	500,00		500,00	500,00		500,00
Octubre	791,51		791,51	791,51		791,51
Noviembre	570,95	1.191,02	1.761,97	570,95	1.191,02	1.761,97
Diciembre	2.491,15	105,00	2.596,15	2.491,15	105,00	2.596,15
<b>Derechos reconocidos</b>	<b>5.014,57</b>	<b>4.077,25</b>	<b>9.091,82</b>	<b>7.125,42</b>	<b>4.329,12</b>	<b>11.454,54</b>
<b>Avance liquidación</b>			<b>9.091,82</b>			<b>11.454,54</b>

Torrevieja, 1 agosto 2014

El Economista





**39211 RECARGO APREMIO**

MES	SUMA					2014				
	RECAUDACION	VOLUNTARIA	EJECUTIVA	DEVOLUCIONES	TOTAL	RECAUDACION	VOLUNTARIA	EJECUTIVA	DEVOLUCIONES	TOTAL
Enero	19.507,91	89,59	46.472,69	-84,69	65.985,50	12.045,24	536,88	40.226,84	-84,69	52.724,27
Febrero	24.397,72	219,02	49.322,62	-567,85	73.371,51	13.664,98	870,69	89.833,33	-567,85	103.801,15
Marzo	34.958,84	430,63	43.239,19	-383,29	78.245,37	21.506,66	529,55	49.320,19	-5.018,31	66.338,09
Abril	19.763,14	472,87	39.100,98	-171,37	59.165,62	25.587,49	1.209,24	55.562,08	-171,37	82.187,44
Mayo	24.642,00	334,08	45.127,31	-77,02	70.026,37	50.635,55	691,78	43.651,50	-77,02	94.901,81
Junio	19.498,81	879,97	64.968,74	0,00	85.347,52	13.466,29	715,72	56.489,18	0,00	70.671,19
Julio	16.504,12	677,77	55.548,22	-122,25	72.607,86	16.504,12	677,77	55.548,22	-122,25	72.607,86
Agosto	53.071,63	621,67	40.793,49	-29,92	94.456,87	53.071,63	621,67	40.793,49	-29,92	94.456,87
Septiembre	9.861,91	1.022,16	44.730,29	-275,71	55.338,65	9.861,91	1.022,16	44.730,29	-275,71	55.338,65
Octubre	69.283,85	1.045,47	44.296,46	-1.603,17	113.022,61	69.283,85	1.045,47	44.296,46	-1.603,17	113.022,61
Noviembre	14.769,10	484,75	79.988,73	-109,87	95.132,71	14.769,10	484,75	79.988,73	-109,87	95.132,71
Diciembre	16.510,51	96.469,56	674,08	-231,52	113.422,63	16.510,51	96.469,56	674,08	-231,52	113.422,63
Ajuste					-18,40					-18,40
Derechos reconocidos					976.104,82					1.014.586,88

Torreveja, 1 agosto 2014

El Economista




39300 INTERESES DEMORA

MES	2013				2014			
	RECAUDACION	SUMA	DEVOLUC	TOTAL	RECAUDACION	SUMA	DEVOLUC	TOTAL
Enero	4.347,02	14.966,00	-8,64	19.304,38	3.692,95	13.818,70	-8,64	17.503,01
Febrero	6.464,70	17.914,89	-233,49	24.146,10	3.192,59	33.665,52	-233,49	36.624,62
Marzo	9.752,99	21.270,40	-44,29	30.979,10	6.929,91	22.273,87	-44,29	29.159,49
Abril	4.405,91	19.061,66	-49,59	23.417,98	5.054,64	34.934,76	-49,59	39.939,81
Mayo	5.856,41	22.140,51	-42,00	27.954,92	11.643,68	22.038,67	-42,00	33.640,35
Junio	6.511,45	28.355,89	-35,91	34.831,43	4.452,28	27.066,89	-35,91	31.483,26
Julio	8.610,25	21.275,05	-275,29	29.610,01	8.610,25	21.275,05	-275,29	29.610,01
Agosto	5.372,96	26.543,49	686,90	32.603,35	5.372,96	26.543,49	686,90	32.603,35
Septiembre	3.678,86	24.167,67	-584,42	27.262,11	3.678,86	24.167,67	-584,42	27.262,11
Octubre	5.423,88	21.452,62	-742,27	26.134,23	5.423,88	21.452,62	-742,27	26.134,23
Noviembre	4.815,61	23.315,18	-12,17	28.118,62	4.815,61	23.315,18	-12,17	28.118,62
Diciembre	5.556,14	28.079,52	-392,41	33.243,25	5.556,14	28.079,52	-392,41	33.243,25
Ajuste				-16,03				-16,03
<b>Avance liquidación</b>				337.589,45				365.306,08

Torreveja, 1 agosto 2014

El Economista





**39903 IGRESO DEPORTES 1/2 MARATHON**

AÑO		IMPORTE
<b>2014</b>		18.895,97
	Avance liquidación	<b>18.895,97</b>

Torreveja, 27 junio 2014

El Economista




39904

IMPREVISTOS

AÑO			IMPORTE
2010	Liquidación		
2011	Liquidación		96.202,51
2012	Liquidación		48.961,99
2013	Liquidación	De 1.01.2013 a 31.12.2013	72.340,59
<b>2014</b>		De 1.01 a 27.05.2014	6.167,10
		De 28.05 a 31.12.2013	42.028,67
	Avance liquidación		<b>48.195,77</b>

Torreveja, 13 junio 2014

El Economista




42010 FONDO COMPLEMENTARIO FINANCIACION

AÑO	ENTREGA	CUENTA	LIQUIDACION DEFINITIVA					TOTAL	
			2.008	2.009	2.010	2.011	2.012		
2011		12.457.731,36	-252.282,00					-252.282,00	12.205.449,36
2012	Enero a junio	6.228.865,68							
	Julio a dicie	5.987.403,48							
	Total	12.216.269,16	-187.283,84	-535.341,39	1.647.826,97			925.201,74	13.141.470,90
2013	Derechos reconocidos	14.604.168,12	-37.456,92	-305.516,04				-342.972,96	14.261.195,16
2014	Previsión inicial	14.091.657,40	-37.456,92	-305.516,04	0,00	0,00		-342.972,96	13.748.684,44
	Avance liquidación	1.174.304,78	-9.364,20	-38.189,51				-47.553,71	1.126.751,07
	Enero	1.174.304,78	-9.364,20	-38.189,51				-47.553,71	1.126.751,07
	Febrero	1.174.304,78	-9.364,20	-38.189,51				-47.553,71	1.126.751,07
	Marzo	1.174.304,78	-9.364,20	-38.189,51				-47.553,71	1.126.751,07
	Abril	1.174.304,78	-9.364,20	-38.189,51				-47.553,71	1.126.751,07
	Mayo	1.174.304,78	-9.364,20	-38.189,51				-47.553,71	1.126.751,07
	Junio	1.174.304,78	-9.364,20	-38.189,51				-47.553,71	1.126.751,07
	Julio	1.174.304,78	-9.364,20	-38.189,51				-47.553,71	1.126.751,07
	Agosto	1.174.304,78	-9.364,20	-38.189,51				-47.553,71	1.126.751,07
	Septiembre	1.174.304,78	-9.364,20	-38.189,51				-47.553,71	1.126.751,07
	Octubre	1.174.304,78	-9.364,20	-38.189,51				-47.553,71	1.126.751,07
	Noviembre	1.174.304,78	-9.364,20	-38.189,51				-47.553,71	1.126.751,07
	Diciembre	1.174.304,78	-9.364,20	-38.189,51				-47.553,71	1.126.751,07
	TOTAL	14.091.657,36	-112.370,40	-458.274,12	0,00	0,00	570.628,40	-16,12	14.091.641,24

Torreveja, 31 julio 2014

El Economista



#### 42091 SUBVENCION TRANSPORTE PUBLICO

AÑO		Longitud red	Demanda	Déficit	TOTAL
2010	Liquidación				83.828,50
2011	Liquidación	24.662,31	3.310,44	59.791,91	87.764,66
2012	Liquidación	15.823,71	6.679,12	120.241,71	142.744,54
<b>2013</b>	<b>Derechos reconocidos</b>	14.006,09	2.185,12	39.343,48	<b>55.534,69</b>
<b>2014</b>	<b>Avance liquidación</b>				<b>55.534,69</b>

Torrevieja, 28 enero 2014

El Economista

A handwritten signature in black ink is written over a circular official stamp. The stamp is faint and contains text around its perimeter, including the name 'EL ECONOMISTA' at the top and 'TORREVIEJA' at the bottom. The signature is a large, stylized cursive mark.

**42092 DEPOSITO DETENIDOS**

AÑO				MESES	TOTAL	
2011	Liquidación			13,00	13.292,90	
2012	Liquidación		10.386,17	12,00	10.386,17	
2013	Liquidación	Diciembre 2012 a octubre 2013		11,00	8.082,06	
<b>2014</b>	Avance liquidación	Noviembre 2013 a marzo 2014	<b>2.374,99</b>	<b>5,00</b>	<b>13,00</b>	<b>6.174,97</b>

Torrevieja, 8 mayo 2014

El Economista



**42094 COMPENSIÓN PERDIDA IAE**

AÑO	A CUENTA	AVANCE LIQUIDACION					TOTAL		
		2008	2009	2010	2011	2012			
2.010	1.114.699,92						104.819,00	1.219.518,92	
2.011	1.249.380,63	-28.644,27						1.220.736,36	
2.012	Enero a junio Julio a diciembre Total	624.690,36 561.474,45 1.186.164,81		-75.690,16	146.558,72			70.868,56	1.257.033,37
2.013	Derechos reconocidos	1.429.145,88						1.429.145,88	
2.014	Previsión inicial	1.378.997,60			0,00			0,00	1.378.997,60
	<b>Avance liquidación</b>								
	Enero	114.916,47						114.916,47	
	Febrero	114.916,47						114.916,47	
	Marzo	114.916,47						114.916,47	
	Abril	114.916,47						114.916,47	
	Mayo	114.916,47						114.916,47	
	Junio	114.916,47						114.916,47	
	Julio	114.916,47						114.916,47	
	Agosto	114.916,47						114.916,47	
	Septiembre	114.916,47						114.916,47	
	Octubre	114.916,47						114.916,47	
	Noviembre	114.916,47						114.916,47	
	Diciembre	114.916,47						114.916,47	
	<b>TOTAL</b>	1.378.997,64	0,00	0,00	0,00	55.411,31	55.411,31	1.434.408,95	

Torre Vieja, 31 julio 2014

El Economista



45000

SUBVENCION SERVICIOS SOCIALES GENERALES

AÑO			
2010	Liquidación		196.811,00
2011	Liquidación		177.130,00
2012	Liquidación		177.130,00
<b>1013</b>	<b>Derechos reconocidos</b>	Avance liquidación 2013	<b>264.601,10</b>
<b>2014</b>	<b>Avance liquidación</b>		<b>264.601,10</b>

Torreveja, 11 febrero 2014

El Economista



45001

SUBVENCION CENTRO ATENCION DROGODEPENDIENTE

AÑO		
2010	Liquidación	40.000,00
2011	Liquidación	30.623,32
2012	Liquidación	33.500,00
2013	Liquidación	20.100,00
<b>2014</b>	<b>Avance liquidación</b>	<b>7.376,68</b>

Torreveja, 8 mayo 2014

El Economista

A large, stylized handwritten signature in black ink, written over the text 'El Economista'.



45002

**SUBVENCION PLAN MEDIDAS INSERCION**

AÑO		
2010	Liquidación	33.644,98
2011	Liquidación	29.630,00
2012	Liquidación	34.658,96
<b>2013</b>	<b>Derechos reconocidos</b>	<b>22.478,12</b>
<b>2014</b>	<b>Avance liquidación</b>	<b>22.478,12</b>

Torrevieja, 11 febrero 2014

El Economista

A handwritten signature in black ink, consisting of several loops and a long horizontal stroke extending to the right.

45003

SUBVENCION PROGRAMAS IGUALDAD

AÑO		
2.011	Liquidación	3.100,46
2.012	Liquidación	0,00
2.013	Liquidación	1.600,00
<b>2.014</b>	Avance liquidación	<b>128,40</b>

Torreveja, 8 abril 2014

El Economista




45006

## SUBVENCION MUNICIPIO TURISTICO

AÑO	LIQUIDACION	OBLIGACIONES RECONOCIDAS	COMPONENTE ADICIONAL	%	SUBVENCION	%
2010	2008	35.110.450,00	433.913,00	1,24	17.872,88	4,12
2011	2009	33.064.789,00	463.327,77	1,40	11.360,80	2,45
2012	2010	36.413.613,00	468.463,24	1,29	0,00	0,00
2013	2011				0,00	0,00
<b>2014</b>	2012	41.237.637,00	53.247,38	0,13	<b>1.832,24</b>	3,44
	<b>Derechos reconocidos</b>				<b>1.832,24</b>	
	<b>Avance liquidación</b>				<b>1.832,24</b>	

Torrevieja, 14 abril 2014

El Economista



**45008 SUBVENCION OFICINA CONSUMIDOR**

AÑO		
2.010	Liquidación	8.803,64
2.011	Liquidación	7.476,77
2.012	Liquidación	8.265,10
<b>2.013</b>	<b>Derechos reconocidos</b>	<b>5.776,00</b>
<b>2.014</b>	<b>Avance liquidación</b>	<b>5.776,00</b>

Torre Vieja, 11 febrero 2014

El Economista



**45009 ECOEMBES RECOGIDA SELECTIVA**

AÑO			MESES	
2.011	Liquidación		13	140.405,19
2.012	Liquidación		13	146.752,58
2.013	Liquidación	Dic 2012 a noviembre 2013	12	140.435,09
<b>2.014</b>		Complementarios 2013		7.409,02
		Idem 2013	12	140.435,09
	Avance liquidación			<b>147.844,11</b>

Torreveija, 8 abril 2014

El Economista



**45012 SUBVENCION ESCUELAS TALLER Y TALLER EMPLEO**

AÑO				REINTEGROS	TOTAL
2011	Liquidación	T.E. Mediterráneo VI	29.493	-4.945	
		Escuelas Taller		-23.965	
		Total	29.493	-28.910	583,26
2012	Liquidación	T.E. Mediterráneo V	542.962		
		Escuelas Taller	0		
		Total	542.962		542.961,64
2013	Derechos reconocidos				-786,06
	Avance liquidación				-786,06
<b>2014</b>		Taller empleo	EMCORP		TOTAL
	ene-14	<b>52.883,55</b>	<b>2.634,60</b>		55.518,15
	Febrero	<b>49.485,26</b>	<b>2.634,60</b>		52.119,86
	Marzo	<b>48.668,24</b>	<b>559,50</b>		49.227,74
	Abril	<b>28.410,11</b>	<b>0,00</b>		28.410,11
	Mayo	<b>52.762,46</b>	<b>0,00</b>		52.762,46
	Junio	52.762,46	0,00		52.762,46
	Julio	52.762,46	0,00		52.762,46
	Agosto	52.762,46	0,00		52.762,46
	Septiembre	52.762,46	0,00		52.762,46
	Octubre	52.762,46	0,00		52.762,46
	Noviembre	52.762,46	0,00		52.762,46
	Diciembre	52.762,46	0,00		52.762,46
		<b>TOTAL</b>			<b>607.375,54</b>

Torreveija, 5 junio 2014

El Economista




**45013 SUBVENCION CONSERVATORIO**

AÑO		
2010	Liquidación	76.300,93
2011	Liquidación	69.037,55
2012	Liquidación	106.669,64
<b>2013</b>	<b>Derechos reconocidos</b>	<b>93.777,61</b>
<b>2014</b>	<b>Avance liquidación</b>	<b>93.777,61</b>

Torrevieja, 11 febrero 2014

El Economista

A handwritten signature in black ink, consisting of several fluid, overlapping strokes that form a stylized, abstract shape.

**45018 SUBVENCION FORMACION PERSONAS ADULTAS**

AÑO		
2010	Liquidación	3.134,75
2011	Liquidación	3.517,96
2012	Liquidación	3.109,66
<b>2013</b>	<b>Derechos reconocidos</b>	<b>2.324,25</b>
<b>2014</b>	<b>Avance liquidación</b>	<b>2.324,25</b>

Torrevieja, 11 febrero 2014

El Economista



2014



**45022 SUBVENCION FOMENTO INICIATIVAS COMERCIALES**

AÑO			
2010	Liquidación		18.850,00
2011	Liquidación		22.885,87
2012	Liquidación		9.500,00
<b>2013</b>	<b>Derechos reconocidos</b>		<b>9.850,00</b>
<b>2014</b>	<b>Avance liquidación</b>		<b>9.850,00</b>

Torrevieja, 11 febrero 2014

El Economista



**45025 SUBVENCION CURSOS FORMACION Y TFIL**

AÑO			
2011	Liquidación		37.050,00
2012	Liquidación		75.971,25
2013	Liquidación		252.360,76
<b>2014</b>	Avance liquidación	Media 2011/2013 - 1.821,21	<b>119.972,79</b>

Torrevieja, 14 abril 2014

El Economista



**45027 SUBVENCION AGENCIA AMICS**

AÑO		
2010	Liquidación	16.250,00
2011	Liquidación	14.527,00
2012	Liquidación	0,00
<b>2013</b>	<b>Derechos reconocidos</b>	<b>8.195,25</b>
<b>2014</b>	<b>Avance liquidación</b>	<b>8.195,25</b>

Torrevieja, 11 febrero 2014

El Economista


A handwritten signature in black ink, consisting of several loops and a long horizontal stroke at the bottom.

45032 SUBVENCION CONSELLERIA 2 X 1.000

AÑO		
2013	Derechos reconocidos	104.250,00
<b>2014</b>	<b>Derechos reconocidos</b>	<b>-100.875,00</b>
	Presupuesto	100.000,00
	<b>Avance liquidación</b>	<b>-875,00</b>

Torreveja, 4 agosto 2014

El Economista

A handwritten signature in black ink, consisting of several loops and a long horizontal stroke extending to the right.

**46101 SUBVENCION ACTIVIDADES SERVICIOS SOCIALES**

AÑO			
2011	Liquidación		3.013,01
2012	Liquidación		3.716,99
2013	Liquidación		8.599,89
<b>2014</b>	Avance liquidación	Escuela verano 2013	<b>2.000,00</b>

Torreveja, 8 abril 2014

El Economista

A handwritten signature in black ink, consisting of several loops and a long horizontal stroke extending to the right.


46102

**SUBVENCION ACTIVIDADES DEPORTIVAS**

AÑO			
2010	Liquidación		3.032,00
2011	Liquidación		4.507,00
2012	Liquidación		10.479,45
<b>2013</b>	<b>Derechos reconocidos</b>	Avance liquidación	<b>8.774,00</b>
<b>2014</b>	<b>Avance liquidación</b>		<b>8.774,00</b>

Torreveja, 4 octubre 2013

El Economista

A large, stylized handwritten signature in black ink, written over the text 'El Economista'.

46103

SUBVENCION AYUDA CONTROL DIPTEROS

AÑO			
2013	Derechos reconocidos	Avance liquidación	1.209,57
2014	Avance liquidación		1.209,57

Torrevieja, 11 febrero 2014

El Economista

A handwritten signature in black ink, consisting of several loops and a long horizontal stroke extending to the right.

46104

SUBVENCION DIPUTACION 2 X 1.000

AÑO		
2013	Derechos reconocidos	104.250,00
<b>2014</b>	Derechos reconocidos	<b>-100.875,00</b>
	Presupuesto	100.000,00
	Avance liquidación	<b>-875,00</b>

Torreveja, 4 agosto 2014

El Economista

A handwritten signature in black ink, consisting of several loops and a long horizontal stroke at the bottom.




46105

SUBVENCION DIPUTACION MATERIA JUVENTUD

AÑO		
2013	Liquidación	1.129,14
2014	Avance liquidación	<b>10.674,11</b>

Torrevieja, 11 abril 2014

El Economista

A handwritten signature in black ink is written over the text 'El Economista'. Below the signature is a circular stamp, which is mostly illegible but appears to contain some text and a central emblem.

46106

SUBVENCION DIPUTACION MATERIA COMERCIO

AÑO		
2013	Liquidación	1.500,00
2014	Avance liquidación	1.530,41

Torrevieja, 11 abril 2014

El Economista



**521 INTERESES DEPOSITOS**

AÑO		Trimestre 1	Trimestre 2	Trimestre 3	Trimestre 4	TOTAL
2010	Liquidación					368.756,70
2011	Liquidación					183.457,21
2012	Liquidación	2.110,84	1.312,55	1.415,16	12.195,25	17.051,61
2013	Liquidación	67.526,91	314,27	2.353,10	818,25	71.012,53
					Ajuste	9,32
						71.021,85
<b>2014</b>	Avance liquidación	<b>1.008,53</b>	<b>762,64</b>	2.353,10	818,25	<b>4.942,52</b>

Torrevieja, 28 julio 2014

El Economista




**53700 DIVIDENDOS Y BENEFICIOS AGAMED**

AÑO		Semestre 1º	Semestre 2º	TOTAL
2010	Liquidación	234.313,94	221.910,00	456.223,94
2011	Liquidación	220.768,15	218.527,40	439.295,55
		Divi 2011	50 % 2012	
2012	Liquidación	215.651,71	228.413,38	444.065,09
		Comple 2012	Cuenta 2013	
2013	Liquidación	221.329,00	343.200,00	564.529,00
		Comle 2013		
<b>2014</b>	Avance liquidación	<b>149.472,70</b>	343.200,00	<b>492.672,70</b>

Torreveja, 30 junio 2014

El Economista



**54100 CONCESION AQUAPARK**

AÑO		
2010	Liquidación	55.427,88
2011	Liquidación	56.409,87
2012	Liquidación	57.707,30
<b>2013</b>	<b>Derechos reconocidos</b>	<b>58.919,15</b>
<b>2014</b>	<b>Avance liquidación</b>	<b>58.919,15</b>

Torreveja, 8 agosto 2013

El Economista



**55001 APROVECHAMIENTO ESPECIAL INSTALACIONES DEPORTIVAS**

AÑO		REMATE	PRECIO PUBLICO	TOTAL
2010	Liquidación		3.871,00	3.871,00
2011	Liquidación	6.195,00	4.000,00	10.195,00
2012	Liquidación	3.068,00	6.076,00	9.144,00
2013	Liquidación		6.214,00	6.214,00
<b>2014</b>	Avance liquidación		<b>2.058,00</b>	<b>2.058,00</b>

Torreveja, 11 marzo 2014

El Economista



55004 3ª EDAD PEDRO LORCA

AÑO		REMATE	P:PUBLICO	TOTAL
2.010	Pendiente adjudicación		0,00	0,00
2.011	Liquidación	4.720,00	2.000,00	6.720,00
2.012	Avance liquidación		2.038,00	2.038,00
<b>2.013</b>	<b>Derechos reconocidos</b>		2.080,80	<b>2.080,80</b>
<b>2.014</b>	<b>Avance liquidación</b>			<b>2.080,80</b>

Torreveja, 24 octubre 2013

El Economista



55005

ECOPARQUE

AÑO		
2010	Liquidación	2.134,10
2011	Liquidación	2.184,34
2012	Liquidación	2.247,68
2013	Liquidación	2.312,86
<b>2014</b>	Avance liquidación	<b>2.319,80</b>

Torre Vieja, 26 marzo 2014

El Economista





55006

PARQUE NACIONES

AÑO		Remate	P. Público	TOTAL
2.010	Liquidación		1.446,43	1.446,43
2.011	Liquidación		0,00	0,00
2.012	Liquidación	3.500,00	3.050,00	6.550,00
2.013	Liquidación		3.123,20	3.123,20
<b>2.014</b>	<b>Avance liquidación</b>			<b>3.775,38</b>

Torre Vieja, 8 mayo 2014

El Economista



**55009 CANON CAFETERIA 3ªEDAD TORRELAMATA**

AÑO		Remate	P. Público	TOTAL
2010	Liquidación		2.028,00	2.028,00
2011	Liquidación		2.101,01	2.101,01
2012	Liquidación		2.143,03	2.143,03
<b>2013</b>	<b>Derechos reconocidos</b>		2.194,00	<b>2.194,00</b>
<b>2014</b>	<b>Avance liquidación</b>			<b>2.194,00</b>

Torrevieja, 24 octubre 2013

El Economista




**55010 CANON APARCAMIENTO VISTA ALEGRE**

AÑO			
2010	Liquidación		17.669,76
2011	Liquidación		17.669,76
2012	Liquidación		17.669,76
<b>2013</b>	<b>Derechos reconocidos</b>	Avance liquidación	<b>8.834,88</b>
	<b>Derechos a reconocer</b>	Idem 2012	<b>8.834,88</b>
<b>2014</b>	<b>Avance liquidación</b>		<b>17.669,76</b>

Torrevieja, 26 septiembre 2013

El Economista



55011

## CANON MARQUESINAS

AÑO		4° -1	1°	2°	3°	4°	TOTAL
2010		0	0	0	0		0
2011			44.402,70	44.402,70	44.402,70		133.208,10
		44.402,70	44.846,73	44.846,73	44.846,73		178.942,89
		44.846,73	46.326,67				91.173,40
							403.324,39
2012							138.578,01
							189.202,48
							327.780,49
2013	Derechos recon		52.534,97	52.534,97	52.534,97	52.534,97	210.139,88
<b>2014</b>	Avance liquida		<b>52.640,00</b>	<b>52.640,00</b>	52.640,00	52.640,00	<b>210.560,00</b>

Torrevieja, 8 mayo 2014

El Economista




55012

PRECIO PUBLICO TREN TURISTICO

AÑO		P. Remate	Precio público	Total
2010	Liquidación	27.140,00	3.000,00	30.140,00
2011	Liquidación	-27.140,00	-3.000,00	-30.140,00
2012	Sin adjudicar			0,00
2013	Derechos reconocidos	28.000,00	4.500,00	32.500,00
		2º 2013	1º 2014	
<b>2014</b>	<b>Avance liquidación</b>	4.500,00	4.518,00	<b>9.018,00</b>

Torrevieja, 13 marzo 2014

El Economista




55100

CONCESION ERAS SAL

AÑO		Total
2013	Derechos reconocidos	2.250,25
	Derechos a reconocer	0,00
2014	Avance liquidación	2.250,25

Torreveja, 13 septiembre 2013

El Economista

A handwritten signature in black ink, consisting of several loops and a long horizontal stroke extending to the right.

83000

REINTEGRO ANTICIPOS

AÑO			Importe	Meses	Anual
2010	Liquidación		134.757,47	12,00	134.757,47
2011	Liquidación		159.458,70	12,00	159.458,70
2012	Liquidación		134.661,72	12,00	134.661,72
2013	Liquidación	Hasta 31.12.2013	128.356,78	12,00	128.356,78
<b>2014</b>	Avance liquidación	De 1.01 a 18.06.2014	<b>74.264,30</b>		74.264,30
		De 19.06 a 31.12.2013	81.230,38		81.230,38
		Total			<b>155.494,68</b>

Torrevieja, 28 julio 2014

El Economista



ESTABILIDAD PRESUPUESTARIA

AYUNTAMIENTO DE TORREVIEJA

AÑO 2014

AJUSTES RECAUDACION INGRESOS



Torrevieja, 5 de agosto de 2014




**ESTABILIDAD PRESUPUESTARIA PRESUPUESTO 2014**  
**AJUSTE RECAUDACION INGRESOS CONSOLIDADO AYUNTAMIENTO TORREVIEJA Y SUS ORGANISMOS AUTONOMOS**

CAP	DERECHOS A RECONOCER			CONTABILIDAD NACIONAL				AJUSTE SEC 95	
	AYUNTAMIENTO	P.HABANERAS	I. CULTURA	TOTAL	AYUNTAMIENTO	P.HABANERAS	I. CULTURA		TOTAL
1	60.605.593,92			60.605.593,92	61.148.680,27			61.148.680,27	543.086,35
2	3.974.504,28			3.974.504,28	3.824.781,46			3.824.781,46	-149.722,82
3	13.688.208,25	29.100,00	140.006,00	13.857.314,25	12.500.744,59	27.718,00	225.401,68	12.753.864,27	-1.103.449,98

Torrevieja, 5 agosto 2014

El Economista



**ESTABILIDAD PRESUPUESTARIA PRESUPUESTO 2014  
AJUSTE RECAUDACION INGRESOS AYUNTAMIENTO**

	1 ENERO A 5 AGOSTO 2014		6 AGOSTO A 31 DICIEM 2013		RECAUDACION TOTAL	DERECHOS A RECONOCER	REF	CONTABILIDAD NACIONAL	AJUSTE SEC 95
	RECAUDACION NETA CORRIENTE	CERRADOS	RECAUDACION NETA CORRIENTE	CERRADOS					
10000 IRPF	210.093,93		217.609,80		(1)	(2)			
11200 RUSTICA	13.906,98	10,37	9.732,39	50,44	427.703,73	546.551,18	(2)	546.551,18	0,00
11300 IBI URBANA	21.871.925,75	422.221,55	16.466.538,26	738.067,30	23.700,18	23.806,57	(1)	23.700,18	-106,39
11500 VEHICULOS	212.553,99	46.362,82	3.216.177,53	81.153,43	39.498.752,86	38.192.094,13	(1)	39.498.752,86	1.306.658,73
11600 PLUS VALIA	7.267.258,85	1.145,48	7.051.035,71	356,87	3.556.247,77	3.470.907,80	(1)	3.556.247,77	85.339,97
13001 IAE EMPRESARIALES	1.925.610,23	319,35	1.277.701,79		14.319.796,91	15.444.064,57	(1)	14.319.796,91	-1.124.267,66
13002 IAE PROFESIONALES	0,00				3.203.631,37	2.928.169,67	(1)	3.203.631,37	275.461,70
<b>CAP 1 IMPUESTOS DIRECTOS</b>	<b>31.501.349,73</b>	<b>470.059,57</b>	<b>28.238.795,48</b>	<b>819.628,04</b>	<b>61.029.832,82</b>	<b>60.605.593,92</b>		<b>61.148.680,27</b>	<b>543.086,35</b>
21000 IVA	562.350,85		593.998,00		1.156.348,85	1.536.989,32	(2)	1.536.989,32	0,00
22000 BEBIDAS	9.058,60		199,7		9.258,30	20.931,57	(2)	20.931,57	0,00
22001 CERVEZA	3.110,60		69.953,14		73.063,74	8.524,06	(2)	8.524,06	0,00
22003 TABACO	93.217,70		-20.406,23		72.811,47	241.028,30	(2)	241.028,30	0,00
22004 HIDROCARBUROS	93.490,85		3.257,85		96.748,70	200.158,04	(2)	200.158,04	0,00
22006 INTERMEDIOS	196,65		6.909,11		7.105,76	492,61	(2)	492,61	0,00
29000 ICIO	1.201.660,52	11.507,65	498.436,18	105.053,21	1.816.657,56	1.966.380,38	(1)	1.816.657,56	-149.722,82
<b>CAP 2 IMPUESTOS INDIREC.</b>	<b>1.963.085,77</b>	<b>11.507,65</b>	<b>1.152.347,75</b>	<b>105.053,21</b>	<b>3.231.994,38</b>	<b>3.974.504,28</b>		<b>3.824.781,46</b>	<b>-149.722,82</b>
<b>CAP 3 TASAS Y OTROS ING.</b>	<b>4.833.618,89</b>	<b>1.491.035,76</b>	<b>6.132.509,65</b>	<b>43.580,29</b>	<b>12.500.744,59</b>	<b>13.688.208,25</b>	(1)	<b>12.500.744,59</b>	<b>-1.187.463,66</b>

Torreveija, 5 agosto 2014

El Economista




**ESTABILIDAD PRESUPUESTARIA PRESUPUESTO 2014**  
**AJUSTE RECAUDACION INGRESOS PATRONATO HABANERAS**

	1 ENERO A 5 AGOSTO 2014		6 AGOSTO A 31 DICIEM 2013		RECAUDACION		DERECHOS A RECONOCER	REF	CONTABILIDAD NACIONAL	AJUSTE SEC 95
	RECAUDACION NETA CORRIENTE	CERRADOS	RECAUDACION NETA CORRIENTE	CERRADOS	TOTAL					
					(1)		(2)			
<b>CAP 3 TASAS Y OTROS ING.</b>	22.316,00	0,00	5.402,00	0,00	<b>27.718,00</b>	29.100,00	(1)	<b>27.718,00</b>		<b>-1.382,00</b>

Torre vieja, 5 agosto 2014

El Economista



**ESTABILIDAD PRESUPUESTARIA PRESUPUESTO 2014**  
**AJUSTE RECAUDACION INGRESOS INSTITUTO CULTURA**

	1 ENERO A 5 AGOSTO 2014		6 AGOSTO A 31 DICIEM 2013		RECAUDACION DERECHOSA RECONOCER	REF	CONTABILIDAD NACIONAL	AJUSTE SEC 95
	RECAUDACION NETA CORRIENTE	CERRADOS	RECAUDACION NETA CORRIENTE	CERRADOS				
					(1)			
					(2)			
<b>CAP 3 TASAS Y OTROS ING.</b>	97.662,51	0,00	127.739,17	0,00	<b>225.401,68</b>	(1)	<b>225.401,68</b>	<b>85.395,68</b>

Torre Vieja, 5 agosto 2014

El Economista



**ESTABILIDAD PRESUPUESTARIA PRESUPUESTO 2014  
RECAUDACION TOTAL AYUNTAMIENTO**

		1 ENERO A 5 AGOSTO 2014				
		DERECHOS	RECAUDACION NETA			
		RECONOCIDOS	CORRIENTE	CERRADOS	TOTAL	%
		(1)			(2)	(2)/(1)
10000	IRPF	210.093,92	210.093,93		210.093,93	100,00
11200	RUSTICA	13.906,98	13.906,98	10,37	13.917,35	100,07
11300	IBI URBANA	21.871.925,75	21.871.925,75	422.221,55	22.294.147,30	101,93
11500	VEHICULOS	212.553,99	212.553,99	46.362,82	258.916,81	121,81
11600	PLUS VALIA	7.267.258,85	7.267.258,85	1.145,48	7.268.404,33	100,02
13001	IAE EMPRESARIALES	1.925.610,23	1.925.610,23	319,35	1.925.929,58	100,02
13002	IAE PROFESIONALES	0,00	0,00		0,00	
<b>CAP 1</b>	<b>IMPUESTOS DIRECTOS</b>	<b>31.501.349,72</b>	<b>31.501.349,73</b>	<b>470.059,57</b>	<b>31.971.409,30</b>	<b>101,49</b>
21000	IVA	562.350,85	562.350,85		562.350,85	100,00
22000	BEBIDAS	9.058,60	9.058,60		9.058,60	100,00
22001	CERVEZA	3.110,60	3.110,60		3.110,60	100,00
22003	TABACO	93.217,70	93.217,70		93.217,70	100,00
22004	HIDROCARBUROS	93.490,85	93.490,85		93.490,85	100,00
22006	INTERMEDIOS	196,65	196,65		196,65	100,00
29000	ICIO	1.206.948,59	1.201.660,52	22.827,82	1.224.488,34	101,45
<b>CAP 2</b>	<b>IMPUESTOS INDIRECTOS</b>	<b>1.968.373,84</b>	<b>1.963.085,77</b>	<b>22.827,82</b>	<b>1.985.913,59</b>	<b>100,89</b>
<b>CAP 3</b>	<b>TASAS Y OTROS ING.</b>	<b>8.141.832,65</b>	<b>4.883.618,89</b>	<b>1.491.035,76</b>	<b>6.374.654,65</b>	<b>78,30</b>

Torreveija, 5 agosto 2014

El Economista



**ESTABILIDAD PRESUPUESTARIA PRESUPUESTO 2014  
RECAUDACION TOTAL AYUNTAMIENTO**

		6 AGOSTO A 31 DICIEMBRE 2013				
		DERECHOS	RECAUDACION NETA			
		RECONOCIDOS	CORRIENTE	CERRADOS	TOTAL	%
		(1)			(2)	(2)/(1)
10000	IRPF	217.609,80	217.609,80		217.609,80	100,00
11200	RUSTICA	9.732,39	9.732,39	50,44	9.782,83	100,52
11300	IBI URBANA	16.466.538,26	16.466.538,26	738.067,30	17.204.605,56	104,48
11500	VEHICULOS	3.216.177,53	3.216.177,53	81.153,43	3.297.330,96	102,52
11600	PLUS VALIA	7.049.276,50	7.051.035,71	356,87	7.051.392,58	100,03
13001	IAE EMPRESARIALES	1.277.701,79	1.277.701,79		1.277.701,79	100,00
13002	IAE PROFESIONALES				0,00	
<b>CAP 1</b>	<b>IMPUESTOS DIRECTOS</b>	<b>28.237.036,27</b>	<b>28.238.795,48</b>	<b>819.628,04</b>	<b>29.058.423,52</b>	<b>102,91</b>
21000	IVA	593.998,00	593.998,00		593.998,00	100,00
22000	BEBIDAS	6.909,11	6.909,11		6.909,11	100,00
22001	CERVEZA	3.257,85	3.257,85		3.257,85	100,00
22003	TABACO	-20.406,23	-20.406,23		-20.406,23	100,00
22004	HIDROCARBUROS	69.953,14	69.953,14		69.953,14	100,00
22006	INTERMEDIOS	199,70	199,70		199,70	100,00
29000	ICIO	544.246,79	498.436,18	105.053,21	603.489,39	110,89
<b>CAP 2</b>	<b>IMPUESTOS INDIRECTOS</b>	<b>1.198.158,36</b>	<b>1.152.347,75</b>	<b>105.053,21</b>	<b>1.257.400,96</b>	<b>104,94</b>
<b>CAP 3</b>	<b>TASAS Y OTROS ING.</b>	<b>4.190.115,38</b>	<b>6.132.509,65</b>	<b>43.580,29</b>	<b>6.176.089,94</b>	<b>147,40</b>

Torreveja, 5 agosto 2014

El Economista



**ESTABILIDAD PRESUPUESTARIA PRESUPUESTO 2014  
RECAUDACION TOTAL PATRONATO HABANERAS**

		1 ENERO A 5 AGOSTO 2014				
		DERECHOS	RECAUDACION NETA			
		RECONOCIDOS	CORRIENTE	CERRADOS	TOTAL	%
		(1)			(2)	(2)/(1)
<b>CAP 3</b>	<b>TASAS Y OTROS ING.</b>	22.316,00	22.316,00	0,00	22.316,00	<b>100,00</b>

Torrevieja, 5 agosto 2014

El Economista



**ESTABILIDAD PRESUPUESTARIA PRESUPUESTO 2014  
RECAUDACION TOTAL PATRONATO HABANERAS**

		6 AGOSTO A 31 DICIEMBRE 2013				
		DERECHOS	RECAUDACION NETA			
		RECONOCIDOS	CORRIENTE	CERRADOS	TOTAL	%
		(1)			(2)	(2)/(1)
<b>CAP 3</b>	<b>TASAS Y OTROS ING.</b>	5.402,00	5.402,00	0,00	5.402,00	<b>100,00</b>

Torrevieja, 5 agosto 2014

El Economista





**ESTABILIDAD PRESUPUESTARIA PRESUPUESTO 2014  
RECAUDACION TOTAL INSTITUTO CULTURA**

		1 ENERO A 5 AGOSTO 2014				
		DERECHOS	RECAUDACION NETA			
		RECONOCIDOS	CORRIENTE	CERRADOS	TOTAL	%
		(1)			(2)	(2)/(1)
<b>CAP 3</b>	<b>TASAS Y OTROS ING.</b>	97.662,51	97.662,51	0,00	97.662,51	<b>100,00</b>

Torre Vieja, 5 agosto 2014

El Economista




**ESTABILIDAD PRESUPUESTARIA PRESUPUESTO 2014  
RECAUDACION TOTAL INSTITUTO CULTURA**

		6 AGOSTO A 31 DICIEMBRE 2013				
		DERECHOS	RECAUDACION NETA			
		RECONOCIDOS	CORRIENTE	CERRADOS	TOTAL	%
		(1)			(2)	(2)/(1)
<b>CAP 3</b>	<b>TASAS Y OTROS ING.</b>	127.739,17	127.739,17	0,00	127.739,17	<b>100,00</b>

Torrevieja, 5 agosto 2014

El Economista




**ESTABILIDAD PRESUPUESTARIA PRESUPUESTO 2014  
RECAUDACION EJERCICIOS CERRADOS 1 ENERO A 5 AGOSTO 2014 AYUNTAMIENTO**

	2003	2004	2005	2006	2007	2008	2009	2010	2011	2012	2013	TOTAL
10000 IRPF												
11200 RUSTICA							5,16		5,21			10,37
11300 IBI URBANA		444,96	1.663,23	5.599,81	11.522,03	27.803,63	44.202,67	56.883,97	91.240,41	182.860,84		422.221,55
11500 VEHICULOS					924,62	1.374,44	2.849,99	6.617,72	11.436,20	23.159,85		46.362,82
11600 PLUS VALIA								0,07		871,75	273,66	1.145,48
13001 IAE EMPRESARIALES											319,35	319,35
13002 IAE PROFESIONALES												
<b>CAP 1 IMPUESTOS DIRECTOS</b>		444,96	1.663,23	5.599,81	12.446,65	29.178,07	47.057,82	63.501,76	102.681,82	206.892,44	593,01	<b>470.059,57</b>
21000 IVA												
22000 BEBIDAS												
22001 CERVEZA												
22003 TABACO												
22004 HIDROCARBUROS												
22006 INTERMEDIOS												
29000 ICIO												
<b>CAP 2 IMPUESTOS INDIRECTOS.</b>										7.722,35	15.105,47	22.827,82
										7.722,35	15.105,47	<b>22.827,82</b>
<b>CAP 3 TASAS Y OTROS ING.</b>	288,00	0,00	417,01	731,72	405,5	847,09	5227	2.711,18	9.074,99	8.061,39	1.463.271,88	<b>1.491.035,76</b>

Torreveja, 5 agosto 2014

El Economista



**ESTABILIDAD PRESUPUESTARIA PRESUPUESTO 2014**

**RECAUDACION EJERCICIOS CERRADOS 6 AGOSTO A 31 DICIEMBRE 2013 AYUNTAMIENTO**

	2000	2001	2002	2004	2005	2006	2007	2008	2009	2010	2011	2012	TOTAL
10000 IRPF													
11200 RUSTICA									6,69	6,75	6,75	30,25	50,44
11300 IBI URBANA	61,86	208,96	1.037,79	6.688,43	14.017,43	28.045,47	60.489,04	72.776,49	112.350,14	440.822,90	45.366,74	738.067,30	
11500 VEHICULOS				50,05	1.614,14	3.195,34	5.430,14	8.603,30	16.385,91				81.153,43
11600 PLUS VALIA												356,87	
13001 IAE EMPRESARIALES													0,00
13002 IAE PROFESIONALES													0,00
<b>CAP 1 IMPUESTOS DIRECTOS</b>	0,00	61,86	1.037,79	1.618,84	7.196,24	15.631,57	31.240,81	65.925,87	81.386,54	128.742,80	486.576,76	<b>819.628,04</b>	
21000 IVA													
22000 BEBIDAS													
22001 CERVEZA													
22003 TABACO													
22004 HIDROCARBUROS													
22006 INTERMEDIOS													
29000 ICIO													
<b>CAP 2 IMPUESTOS INDIRECTOS</b>													
													105.053,21
													<b>105.053,21</b>
<b>CAP 3 TASAS Y OTROS ING.</b>							945,83	426,59	14.417,46	4.786,72	6.636,45	16.367,24	<b>43.580,29</b>

Torreveja, 5 agosto 2014  
El Economista




ESTABILIDAD PRESUPUESTARIA

AYUNTAMIENTO DE TORREVIEJA

AÑO 2014

AJUSTES LIQUIDACION PTE




Torre Vieja, 5 de agosto de 2014

**ESTABILIDAD PRESUPUESTARIA PRESUPUESTO 2014  
AJUSTES POR LIQUIDACION PTE**

LIQUIDACION		<b>2.008</b>	<b>2.009</b>
Cesión IRPF	10000	-5.291,16	-23.155,20
IVA	21000	-30.383,16	-71.607,60
Alcohol y bebidas	22000	-179,64	-515,52
Cerveza	22001	0,00	-18,42
Tabaco	22003	-878,88	-9.452,28
Hidrocarburos	22004	-882,60	-3.043,56
Intermedios	22006	0,00	-8,40
Fondo complementario	42010	-112.370,40	-458.274,12
Compensación IAE	42094	0,00	0,00
<b>TOTAL</b>		<b>-149.985,84</b>	<b>-566.075,10</b>
<b>AJUSTE</b>		<b>149.985,84</b>	<b>566.075,10</b>

Torrevieja, 5 agosto 2014

El Economista



**10000 CESION IMPUESTO SOBRE IRPF**

AÑO	Entregas cuenta	Liquidación definitiva							TOTAL	
		ENTREGAS CUENTA	2008	2009	2010	2011	2012	TOTAL		
2011	12 x 48.540,56	582.486,72	-13.227,96						-13.227,96	569.258,76
2012	Enero a junio	291.243,36								
	Julio a octubre	159.520,84								
	Noviembre/Diciembre	0,00								
	Total	450.764,20	-8.818,64	-31.017,84	0,00				-39.836,48	410.927,72
2013	Derechos reconocidos	539.463,96	-1.763,64	-15.436,80	-79.242,68	11.544,96			-84.898,16	454.565,80
2014	Previsión inicial	532.671,81	-1.763,64	-15.436,80	0,00		11.544,96		-5.655,48	527.016,33
	Avance liquidación	44.389,32	-440,93	-1.929,60					-2.370,53	42.018,79
	Febrero	44.389,32	-440,93	-1.929,60					-2.370,53	42.018,79
	Marzo	44.389,32	-440,93	-1.929,60					-2.370,53	42.018,79
	Abril	44.389,32	-440,93	-1.929,60					-2.370,53	42.018,79
	Mayo	44.389,32	-440,93	-1.929,60					-2.370,53	42.018,79
	Junio	44.389,32	-440,93	-1.929,60					-2.370,53	42.018,79
	Julio	44.389,32	-440,93	-1.929,60			42.325,70		39.955,17	84.344,49
	Agosto	44.389,32	-440,93	-1.929,60					-2.370,53	42.018,79
	Septiembre	44.389,32	-440,93	-1.929,60					-2.370,53	42.018,79
	Octubre	44.389,32	-440,93	-1.929,60					-2.370,53	42.018,79
	Noviembre	44.389,32	-440,93	-1.929,60					-2.370,53	42.018,79
	Diciembre	44.389,32	-440,93	-1.929,60					-2.370,53	42.018,79
	TOTAL	532.671,84	-5.291,16	-23.155,20	0,00	0,00	42.325,70		13.879,34	546.551,18

Torreveja, 30 julio 2014

El Economista




**21000 CESION SOBRE EL IVA**

AÑO	ANTICIPO	LIQUIDACION DEFINITIVA							TOTAL	
		AÑO CURSO	2.008	2.009	2.010	2.011	2.012	TOTAL		
2.011		1.258.225,80	-75.957,96						-75.957,96	1.106.309,88
2.012	Enero a junio	629.112,90								
	Julio a octubre	58.570,56								
	Noviem/diciem	0,00								
	<b>Total</b>	687.683,46	-50.638,64	-95.334,80	569.213,28				423.239,84	1.110.923,30
2.013	Derechos reconocidos	1.483.461,36	-10.127,64	-47.738,52			121.565,95		63.699,79	1.547.161,15
<b>2.014</b>	<b>Previsión inicial</b>	1.451.632,69	-10.127,64	-47.738,52			121.565,95		63.699,79	<b>1.515.332,48</b>
	<b>Avance liquidación</b>	<b>120.969,39</b>	<b>-2.531,93</b>	<b>-5.967,30</b>					<b>-8.499,23</b>	<b>112.470,16</b>
	Febrero	120.969,39	-2.531,93	-5.967,30					-8.499,23	112.470,16
	Marzo	120.969,39	-2.531,93	-5.967,30					-8.499,23	112.470,16
	Abril	120.969,39	-2.531,93	-5.967,30					-8.499,23	112.470,16
	Mayo	120.969,39	-2.531,93	-5.967,30					-8.499,23	112.470,16
	Junio	120.969,39	-2.531,93	-5.967,30					-8.499,23	112.470,16
	Julio	120.969,39	-2.531,93	-5.967,30				<b>187.347,40</b>	178.848,17	299.817,56
	Agosto	120.969,39	-2.531,93	-5.967,30					-8.499,23	112.470,16
	Septiembre	120.969,39	-2.531,93	-5.967,30					-8.499,23	112.470,16
	Octubre	120.969,39	-2.531,93	-5.967,30					-8.499,23	112.470,16
	Noviembre	120.969,39	-2.531,93	-5.967,30					-8.499,23	112.470,16
	Diciembre	120.969,39	-2.531,93	-5.967,30					-8.499,23	112.470,16
	<b>TOTAL</b>	<b>1.451.632,68</b>	<b>-30.383,16</b>	<b>-71.607,60</b>				<b>187.347,40</b>	<b>85.356,64</b>	<b>1.536.989,32</b>

Torre Vieja, 30 julio 2014

El Economista





**22000 CESION SOBRE EL ALCOHOL Y BEBIDAS**

AÑO	ANTICIPO AÑO CURSO	LIQUIDACION DEFINITIVA							TOTAL
		2.008	2.009	2.010	2.011	2.012	TOTAL		
2.011	23.089,68	-449,04						-449,04	22.640,64
2.012	11.544,84								
	0,00								
	11.544,84	-299,36	-685,60	1.365,67				380,71	11.925,55
2.013	21.459,96	-59,88	-343,68		-1.864,39			-2.267,95	19.192,01
2.014	22.435,82	-59,88	-343,68	0,00				-2.267,95	20.167,87
	<b>Avance liquidación</b>	<b>1.869,65</b>	<b>-42,96</b>					<b>-57,93</b>	<b>1.811,72</b>
	Febrero	<b>1.869,65</b>	<b>-42,96</b>					<b>-57,93</b>	<b>1.811,72</b>
	Marzo	<b>1.869,65</b>	<b>-42,96</b>					<b>-57,93</b>	<b>1.811,72</b>
	Abril	<b>1.869,65</b>	<b>-42,96</b>					<b>-57,93</b>	<b>1.811,72</b>
	Mayo	<b>1.869,65</b>	<b>-42,96</b>					<b>-57,93</b>	<b>1.811,72</b>
	Junio	1.869,65	-42,96					-57,93	1.811,72
	Julio	1.869,65	-42,96					-57,93	1.811,72
	Agosto	1.869,65	-42,96					-57,93	1.811,72
	Septiembre	1.869,65	-42,96					-57,93	1.811,72
	Octubre	1.869,65	-42,96					-57,93	1.811,72
	Noviembre	1.869,65	-42,96					-57,93	1.811,72
	Diciembre	1.869,65	-42,96					-57,93	1.811,72
	<b>TOTAL</b>	<b>22.435,80</b>	<b>-179,64</b>	<b>-515,52</b>	<b>0,00</b>	<b>0,00</b>	<b>0,00</b>	<b>-809,07</b>	<b>20.931,57</b>

Torreveja, 30 julio 2014

El Economista




**22001 CESION DE IMPUESTO CERVEZA**

AÑO	ANTICIPO	LIQUIDACION DEFINITIVA							TOTAL
		AÑO CURSO	2.008	2.009	2.010	2.011	2.012	TOTAL	
2.011	7.758,00								7.758,00
2.012	3.879,00								
	0,00								
	3.879,00		-22,56	1.145,41				1.122,85	5.001,85
2.013	7.830,24		-11,40					-11,40	7.818,84
2.014	7.482,40		-11,40					-11,40	7.471,00
	<b>Avance liquidación</b>								
	Enero	623,53	-1,42					-1,42	622,11
	Febrero	623,53	-1,42					-1,42	622,11
	Marzo	623,53	-1,39					-1,39	622,14
	Abril	623,53	-1,41					-1,41	622,12
	Mayo	623,53	-1,42					-1,42	622,11
	Junio	623,53	-1,42					-1,42	622,11
	Julio	623,53	-1,42			436,59		435,17	1.058,70
	Agosto	623,53	-1,42					-1,42	622,11
	Septiembre	623,53	-1,42					-1,42	622,11
	Octubre	623,53	-1,42					-1,42	622,11
	Noviembre	623,53	-1,42					-1,42	622,11
	Diciembre	623,53	-1,42					-1,42	622,11
	<b>TOTAL</b>	8.105,89	<b>0,00</b>	<b>-18,42</b>				436,59	<b>8.524,06</b>

Torreveja, 30 julio 2014

El Economista




**22003 CESION DE IMPUESTO TABACO**

AÑO	ANTICIPO	LIQUIDACION DEFINITIVA							TOTAL	
		AÑO CURSO	2.008	2.009	2.010	2.011	2.012	TOTAL		
2.011	12 x 30.709,37	368.512,44	-2.196,96						-2.196,96	366.315,48
2.012	Enero a junio	184.256,22								
	Julio a diciembre	0,00								
	Total	184.256,22	-1.464,80	-12.602,96					-14.067,76	170.188,46
2.013	Derechos reconocidos	274.809,00	-244,10	-5.251,20	-62.955,87	-132.711,86			-201.163,03	73.645,97
2.014	Previsión inicial	234.053,58	-244,10	-5.251,20					-132.711,86	95.846,42
	<b>Avance liquidación</b>									
	Enero	19.504,47	-73,24	-787,69					-860,93	18.643,54
	Febrero	19.504,47	-73,24	-787,69					-860,93	18.643,54
	Marzo	19.504,47	-73,24	-787,69					-860,93	18.643,54
	Abril	19.504,47	-73,24	-787,69					-860,93	18.643,54
	Mayo	19.504,47	-73,24	-787,69					-860,93	18.643,54
	Junio	19.504,47	-73,24	-787,69					-860,93	18.643,54
	Julio	19.504,47	-73,24	-787,69				17.305,82	16.444,89	35.949,36
	Agosto	19.504,47	-73,24	-787,69					-860,93	18.643,54
	Septiembre	19.504,47	-73,24	-787,69					-860,93	18.643,54
	Octubre	19.504,47	-73,24	-787,69					-860,93	18.643,54
	Noviembre	19.504,47	-73,24	-787,69					-860,93	18.643,54
	Diciembre	19.504,47	-73,24	-787,69					-860,93	18.643,54
	<b>TOTAL</b>	234.053,64	-878,88	-9.452,28	0,00	0,00		17.305,82	6.974,66	241.028,30

Torreveja, 30 julio 2014

El Economista




**22004 CESION DE IMPUESTO HIDROCARBUROS**

AÑO	ANTICIPO	LIQUIDACION DEFINITIVA						TOTAL	
		AÑO CURSO	2.008	2.009	2.010	2.011	2.012		TOTAL
2.011	12 x 21.607,17	259.286,04	-2.205,96					-2.205,96	257.080,08
2.012	Enero a junio	129.643,02							
	Julio a octubre	7.333,68							
	Noviembre/diciem	0,00							
	Total	136.976,70	-1.470,96	-4.057,68				-5.528,64	131.448,06
2.013	Derechos reconocidos	233.307,48	-294,24	-2.029,08			-26.290,26	-28.613,58	204.693,90
2.014	Previsión inicial	228.304,07	-294,24	-2.029,08	0,00		-26.290,26	-28.613,58	199.690,49
	<b>Avance liquidación</b>	<b>19.025,34</b>	<b>-73,55</b>	<b>-253,63</b>				<b>-327,18</b>	<b>18.698,16</b>
	Febrero	19.025,34	-73,55	-253,63				-327,18	18.698,16
	Marzo	19.025,34	-73,55	-253,63				-327,18	18.698,16
	Abril	19.025,34	-73,55	-253,63				-327,18	18.698,16
	Mayo	19.025,34	-73,55	-253,63				-327,18	18.698,16
	Junio	19.025,34	-73,55	-253,63				-327,18	18.698,16
	Julio	19.025,34	-73,55	-253,63				-327,18	18.698,16
	Agosto	19.025,34	-73,55	-253,63				-327,18	18.698,16
	Septiembre	19.025,34	-73,55	-253,63				-327,18	18.698,16
	Octubre	19.025,34	-73,55	-253,63				-327,18	18.698,16
	Noviembre	19.025,34	-73,55	-253,63				-327,18	18.698,16
	Diciembre	19.025,34	-73,55	-253,63				-327,18	18.698,16
	<b>TOTAL</b>	<b>228.304,08</b>	<b>-882,60</b>	<b>-3.043,56</b>	<b>0,00</b>	<b>0,00</b>	<b>-24.219,88</b>	<b>-28.146,04</b>	<b>200.158,04</b>

Torreveja, 30 julio 2014

El Economista




**22006 CESION DE IMPUESTO PRODUCTOS INTERMEDIOS**

AÑO	ANTICIPO	LIQUIDACION DEFINITIVA							TOTAL
		AÑO CURSO	2.008	2.009	2.010	2.011	2.012	TOTAL	
2.011	12 x 40,93	491,16							491,16
2.012	Enero a junio	245,58							
	Julio a diciembre	0,00							
	Total	245,58	-11,20	42,56				31,36	276,94
2.013	Derechos reconocidos	484,92	-5,64					-5,64	479,28
2.014	Previsión inicial	480,34	0,00	-5,64	0,00	0,00	0,00	-5,64	474,70
	Avance liquidación								
	Enero	40,03	-0,70					-0,70	39,33
	Febrero	40,03	-0,70					-0,70	39,33
	Marzo	40,03	-0,70					-0,70	39,33
	Abril	40,03	-0,70					-0,70	39,33
	Mayo	40,03	-0,70					-0,70	39,33
	Junio	40,03	-0,70					-0,70	39,33
	Julio	40,03	-0,70					-0,70	39,33
	Agosto	40,03	-0,70			20,65		19,95	59,98
	Septiembre	40,03	-0,70					-0,70	39,33
	Octubre	40,03	-0,70					-0,70	39,33
	Noviembre	40,03	-0,70					-0,70	39,33
	Diciembre	40,03	-0,70					-0,70	39,33
	<b>TOTAL</b>	480,36	0,00	-8,40	0,00	0,00	20,65	12,25	492,61

Torreveja, 30 julio 2014

El Economista




42010 FONDO COMPLEMENTARIO FINANCIACION

AÑO	ENTREGA	CUENTA	LIQUIDACION DEFINITIVA						TOTAL	
			2.008	2.009	2.010	2.011	2.012	TOTAL		
2011		12.457.731,36	-252.282,00						-252.282,00	12.205.449,36
2012	Enero a junio	6.228.865,68								
	Julio a dicie	5.987.403,48								
	Total	12.216.269,16	-187.283,84	-535.341,39	1.647.826,97				925.201,74	13.141.470,90
2013	Derechos reconocidos	14.604.168,12	-37.456,92	-305.516,04					-342.972,96	14.261.195,16
2014	Previsión inicial	14.091.657,40	-37.456,92	-305.516,04	0,00	0,00			-342.972,96	13.748.684,44
	Avance liquidación	1.174.304,78	-9.364,20	-38.189,51					-47.553,71	1.126.751,07
		1.174.304,78	-9.364,20	-38.189,51					-47.553,71	1.126.751,07
		1.174.304,78	-9.364,20	-38.189,51					-47.553,71	1.126.751,07
		1.174.304,78	-9.364,20	-38.189,51					-47.553,71	1.126.751,07
		1.174.304,78	-9.364,20	-38.189,51					-47.553,71	1.126.751,07
		1.174.304,78	-9.364,20	-38.189,51				570.628,40	523.074,69	1.697.379,47
		1.174.304,78	-9.364,20	-38.189,51					-47.553,71	1.126.751,07
		1.174.304,78	-9.364,20	-38.189,51					-47.553,71	1.126.751,07
		1.174.304,78	-9.364,20	-38.189,51					-47.553,71	1.126.751,07
		1.174.304,78	-9.364,20	-38.189,51					-47.553,71	1.126.751,07
	TOTAL	14.091.657,36	-112.370,40	-458.274,12	0,00	0,00		570.628,40	-16,12	14.091.641,24

Torreveja, 31 julio 2014

El Economista



42094 COMPENSIÓN PERDIDA IAE

AÑO	A CUENTA	AVANCE LIQUIDACION						TOTAL
		2008	2009	2010	2011	2012	TOTAL	
2.010	1.114.699,92						104.819,00	1.219.518,92
2.011	1.249.380,63	-28.644,27						1.220.736,36
2.012	624.690,36							
	561.474,45							
	1.186.164,81		-75.690,16	146.558,72			70.868,56	1.257.033,37
2.013	1.429.145,88							1.429.145,88
2.014	1.378.997,60				0,00		0,00	1.378.997,60
	<b>Avance liquidación</b>							
	Enero	114.916,47						114.916,47
	Febrero	114.916,47						114.916,47
	Marzo	114.916,47						114.916,47
	Abril	114.916,47						114.916,47
	Mayo	114.916,47						114.916,47
	Junio	114.916,47						114.916,47
	Julio	114.916,47						114.916,47
	Agosto	114.916,47						114.916,47
	Septiembre	114.916,47						114.916,47
	Octubre	114.916,47						114.916,47
	Noviembre	114.916,47						114.916,47
	Diciembre	114.916,47						114.916,47
	<b>TOTAL</b>	1.378.997,64	0,00	0,00	0,00	55.411,31	55.411,31	1.434.408,95

Torrevejea, 31 julio 2014

El Economista

ESTABILIDAD PRESUPUESTARIA

AYUNTAMIENTO DE TORREVIEJA

2014

AJUSTE INTERESES

Torreveja, 5 de agosto de 2014




**ESTABILIDAD PRESUPUESTARIA PRESUPUESTO 2014**  
**AJUSTE SEC INTERESES PRESTAMOS AVANCE LIQUIDACION PRESUPUESTO 2014**

N°	ENTIDAD	2014		PRIMER TRIMESTRE 2014				PRIMER TRIMESTRE 2015				2014		AJUSTE C.N. SEC 95
		4 TRIMESTRES	IMPORTE	DIAS TOTAL (-)	DES CUENTO	IMPORTE	DIAS TOTAL (+)	AUMENTO	1.01 a 31.12	AUMENTO	1.01 a 31.12			
												DIAS TOTAL (-)	DIAS TOTAL (+)	
2	BCL REFINANCIACION 2000	189.426,15	50.994,02	92	38	-21.062,75	42.758,96	92	38	17.661,31	186.024,71	-3.401,44		
3	BCL INVERSIONES 2000	103.080,19	27.749,46	92	38	-11.461,73	23.268,18	92	38	9.610,77	101.229,23	-1.850,96		
6	BBVA 2004	13.626,86		0	0			0	0		13.626,86	0,00		
7	CAM 2004	5.860,98		0	0			0	0		5.860,98	0,00		
8	BBVA 2005	5.899,16	1.305,86	92	71	-1.007,78	2.224,91	92	71	1.717,05	6.608,43	709,27		
9	CAM 2005	14.972,05	3.483,84	90	15	-580,64	5.314,81	90	15	885,80	15.277,21	305,16		
10	CAM 2007	21.204,08	4.912,43	90	5	-272,91	7.583,61	90	5	421,31	21.352,48	148,40		
11	BBVA 2008	17.357,00	3.960,94	92	39	-1.679,09	5.758,24	92	39	2.440,99	18.118,90	761,90		
12	CAJAMADRID 2009	45.152,22	10.884,95	90	28	-3.386,43	12.609,87	90	28	3.923,07	45.688,86	536,64		
13	BBVA 2009 REIMAN TES NEG 2008	99.807,52	99.807,52	365	160	-43.751,24	54.888,17	365	160	24.060,57	80.116,85	-19.690,67		
14	BBVA 2009 DEUDAS VEN EXI 2008	25.581,22	25.581,22	365	160	-11.213,69	14.068,14	365	160	6.166,86	20.534,39	-5.046,83		
15	BBVA 2009 REF 1997/2000/2003	79.601,16		0	0			0	0		79.601,16	0,00		
16	CAM DEXIA 2009 REF 1998	79.690,05	79.690,05	365	20	-4.366,58	82.540,59	365	20	4.522,77	79.846,24	156,19		
17	CAM DEXIA 2009 REF 2000	70.186,03	70.186,03	365	93	-17.883,02	72.951,51	365	93	18.587,65	70.890,66	704,63		
18	TOTAL RDL 4/2012	884.878,77	235.295,12	91	59	-152.553,98	166.568,98	91	59	107.995,27	840.320,06	-44.558,71		
19	EXPROPIACIONES PTP. 2014			92	91		60.605,72	92	91	59.946,96	59.946,96	59.946,96		
	<b>TOTAL</b>	1.656.323,44				-269.219,84				257.940,38	1.645.043,98	<b>-11.279,46</b>		

Torreveja, 5 agosto 2014

El Economista



AVANCE LIQUIDACION

AYUNTAMIENTO DE TORREVIEJA

2014

CUADROS AMORTIZACION PRESTAMOS



Torrevieja, 5 de agosto de 2014

### BCL REFINANCIACION 2000

**Interés** 5,18% fijo  
**Plazo** 80 trimestres amortización constante

Nº	Fecha	Capital pendiente	Interés	Amortización	Trimestralidad	Capital final	Tipo fijo
1	23/02/2009	6.603.701,00	87.418,32	137.577,10	224.995,42	6.466.123,90	5,180
2	23/05/2009	6.466.123,90	82.805,90	137.577,10	220.383,00	6.328.546,80	5,180
3	23/08/2009	6.328.546,80	81.954,68	137.577,10	219.531,78	6.190.969,70	5,180
4	23/11/2009	6.190.969,70	80.173,06	137.577,10	217.750,16	6.053.392,60	5,180
	Año 2009		332.351,96	550.308,40	882.660,36		
5	23/02/2010	6.053.392,60	80.133,46	137.577,10	217.710,56	5.915.815,50	5,180
6	23/05/2010	5.915.815,50	75.758,59	137.577,10	213.335,69	5.778.238,40	5,180
7	23/08/2010	5.778.238,40	76.491,00	137.577,10	214.068,10	5.640.661,30	5,180
8	23/11/2010	5.640.661,30	74.669,82	137.577,10	212.246,92	5.503.084,20	5,180
	Año 2010		307.052,87	550.308,40	857.361,27		
9	23/02/2011	5.503.083,84	72.848,60	137.577,10	210.425,70	5.365.506,74	5,180
10	23/05/2011	5.365.506,74	68.711,28	137.577,10	206.288,38	5.227.929,64	5,180
11	23/08/2011	5.227.929,64	69.206,17	137.577,10	206.783,27	5.090.352,54	5,180
12	23/11/2011	5.090.352,54	67.384,96	137.577,10	204.962,06	4.952.775,44	5,180
	Año 2011		278.151,01	550.308,40	828.459,41		
13	23/02/2012	4.952.775,44	65.563,74	137.577,10	203.140,84	4.815.198,34	5,180
14	23/05/2012	4.815.198,34	62.356,82	137.577,10	199.933,92	4.677.621,24	5,180
15	23/08/2012	4.677.621,24	61.921,31	137.577,10	199.498,41	4.540.044,14	5,180
16	23/11/2012	4.540.044,14	60.100,10	137.577,10	197.677,20	4.402.467,04	5,180
	Año 2012		249.941,97	550.308,40	800.250,37		
17	23/02/2013	4.402.467,04	58.278,88	137.577,10	195.855,98	4.264.889,94	5,180
18	23/05/2013	4.264.889,94	54.616,65	137.577,10	192.193,75	4.127.312,84	5,180
19	23/08/2013	4.127.312,84	54.636,45	137.577,10	192.213,55	3.989.735,74	5,180
20	23/11/2013	3.989.735,74	52.815,24	137.577,10	190.392,34	3.852.158,64	5,180
	Año 2013		220.347,22	550.308,40	770.655,62		
21	23/02/2014	3.852.158,64	<b>50.994,02</b>	137.577,10	188.571,12	3.714.581,54	5,180
22	23/05/2014	3.714.581,54	47.569,34	137.577,10	185.146,44	3.577.004,44	5,180
23	23/08/2014	3.577.004,44	46.322,21	137.577,10	183.899,31	3.439.427,34	5,180
24	23/11/2014	3.439.427,34	44.540,58	137.577,10	182.117,68	3.301.850,24	5,180
	Año 2014		<b>189.426,15</b>	550.308,40	739.734,55		
25	23/02/2015	3.301.850,24	<b>42.758,96</b>	137.577,10	180.336,06	3.164.273,14	5,180
26	23/05/2015	3.164.273,14	40.977,34	137.577,10	178.554,44	3.026.696,04	5,180
27	23/08/2015	3.026.696,04	39.195,71	137.577,10	176.772,81	2.889.118,94	5,180
28	23/11/2015	2.889.118,94	37.414,09	137.577,10	174.991,19	2.751.541,84	5,180
	Año 2015		160.346,10	550.308,40	710.654,50		
29	23/02/2016	2.751.541,84	35.632,47	137.577,10	173.209,57	2.613.964,74	5,180
30	23/05/2016	2.613.964,74	33.850,84	137.577,10	171.427,94	2.476.387,64	5,180
31	23/08/2016	2.476.387,64	32.069,22	137.577,10	169.646,32	2.338.810,54	5,180
32	23/11/2016	2.338.810,54	30.287,60	137.577,10	167.864,70	2.201.233,44	5,180
	Año 2016		131.840,13	550.308,40	682.148,53		
33	23/02/2017	2.201.233,44	28.505,97	137.577,10	166.083,07	2.063.656,34	5,180
34	23/05/2017	2.063.656,34	26.724,35	137.577,10	164.301,45	1.926.079,24	5,180
35	23/08/2017	1.926.079,24	24.942,73	137.577,10	162.519,83	1.788.502,14	5,180
36	23/11/2017	1.788.502,14	23.161,10	137.577,10	160.738,20	1.650.925,04	5,180
	Año 2017		103.334,15	550.308,40	653.642,55		
37	23/02/2018	1.650.925,04	21.379,48	137.577,10	158.956,58	1.513.347,94	5,180
38	23/05/2018	1.513.347,94	19.597,86	137.577,10	157.174,96	1.375.770,84	5,180
39	23/08/2018	1.375.770,84	17.816,23	137.577,10	155.393,33	1.238.193,74	5,180
40	23/11/2018	1.238.193,74	16.034,61	137.577,10	153.611,71	1.100.616,64	5,180

	Año 2018		74.828,18	550.308,40	625.136,58		
41	23/02/2019	1.100.616,64	14.252,99	137.577,10	151.830,09	963.039,54	5,180
42	23/05/2019	963.039,54	12.471,36	137.577,10	150.048,46	825.462,44	5,180
43	23/08/2019	825.462,44	10.689,74	137.577,10	148.266,84	687.885,34	5,180
44	23/11/2019	687.885,34	8.908,12	137.577,10	146.485,22	550.308,24	5,180
	Año 2019		46.322,20	550.308,40	596.630,60		
45	23/02/2020	550.308,24	7.126,49	137.577,10	144.703,59	412.731,14	5,180
46	23/05/2020	412.731,14	5.344,87	137.577,10	142.921,97	275.154,04	5,180
47	23/08/2020	275.154,04	3.563,24	137.577,10	141.140,34	137.576,94	5,180
48	23/11/2020	137.576,94	1.781,62	137.576,94	139.358,56	0,00	5,180
	Año 2020		17.816,23	550.308,24	568.124,47		

Torrevieja, 5 agosto 2014

El Economista



## BCL INVERSIONES 2000

**Interés**

5,18%

**Plazo**

80 trimestres amortización constante

Nº	Fecha	Capital pendiente	Interés	Amortización	Trimestralidad	Capital final	Tipo fijo
1	23/02/2009	3.593.541,00	47.570,50	74.865,45	122.435,95	3.518.675,55	5,180
2	23/05/2009	3.518.675,55	45.060,56	74.865,45	119.926,01	3.443.810,10	5,180
3	23/08/2009	3.443.810,10	44.597,34	74.865,45	119.462,79	3.368.944,65	5,180
4	23/11/2009	3.368.944,65	43.627,83	74.865,45	118.493,28	3.294.079,20	5,180
	Año 2009		180.856,23	299.461,80	480.318,03		
5	23/02/2010	3.294.079,20	43.606,29	74.865,45	118.471,74	3.219.213,75	5,180
6	23/05/2010	3.219.214,24	41.225,62	74.865,45	116.091,07	3.144.348,79	5,180
7	23/08/2010	3.144.348,79	41.624,19	74.865,45	116.489,64	3.069.483,34	5,180
8	23/11/2010	3.069.483,34	40.633,14	74.865,45	115.498,59	2.994.617,89	5,180
	Año 2010		167.089,24	299.461,80	466.551,04		
9	23/02/2011	2.994.617,89	39.642,09	74.865,45	114.507,54	2.919.752,44	5,180
10	23/05/2011	2.919.752,44	37.390,67	74.865,45	112.256,12	2.844.886,99	5,180
11	23/08/2011	2.844.886,99	37.659,98	74.865,45	112.525,43	2.770.021,54	5,180
12	23/11/2011	2.770.021,54	36.668,93	74.865,45	111.534,38	2.695.156,09	5,180
	Año 2011		151.361,67	299.461,80	450.823,47		
13	23/02/2012	2.695.156,09	35.677,88	74.865,45	110.543,33	2.620.290,64	5,180
14	23/05/2012	2.620.290,64	33.932,76	74.865,45	108.798,21	2.545.425,19	5,180
15	23/08/2012	2.545.425,19	33.695,77	74.865,45	108.561,22	2.470.559,74	5,180
16	23/11/2012	2.470.559,74	32.704,72	74.865,45	107.570,17	2.395.694,29	5,180
	Año 2012		136.011,13	299.461,80	435.472,93		
17	23/02/2013	2.395.694,29	31.713,67	74.865,45	106.579,12	2.320.828,84	5,180
18	23/05/2013	2.320.828,84	29.720,79	74.865,45	104.586,24	2.245.963,39	5,180
19	23/08/2013	2.245.963,39	29.731,56	74.865,45	104.597,01	2.171.097,94	5,180
20	23/11/2013	2.171.097,94	28.740,51	74.865,45	103.605,96	2.096.232,49	5,180
	Año 2013		119.906,53	299.461,80	419.368,33		
21	23/02/2014	2.096.232,49	<b>27.749,46</b>	74.865,45	102.614,91	2.021.367,04	5,180
22	23/05/2014	2.021.367,04	25.885,85	74.865,45	100.751,30	1.946.501,59	5,180
23	23/08/2014	1.946.501,59	25.207,20	74.865,45	100.072,65	1.871.636,14	5,180
24	23/11/2014	1.871.636,14	24.237,69	74.865,45	99.103,14	1.796.770,69	5,180
	<b>Año 2014</b>		<b>103.080,19</b>	299.461,80	402.541,99		
25	23/02/2015	1.796.770,69	<b>23.268,18</b>	74.865,45	98.133,63	1.721.905,24	5,180
26	23/05/2015	1.721.905,24	22.298,67	74.865,45	97.164,12	1.647.039,79	5,180
27	23/08/2015	1.647.039,79	21.329,17	74.865,45	96.194,62	1.572.174,34	5,180
28	23/11/2015	1.572.174,34	20.359,66	74.865,45	95.225,11	1.497.308,89	5,180
	Año 2015		87.255,68	299.461,80	386.717,48		
29	23/02/2016	1.497.308,89	19.390,15	74.865,45	94.255,60	1.422.443,44	5,180
30	23/05/2016	1.422.443,44	18.420,64	74.865,45	93.286,09	1.347.577,99	5,180
31	23/08/2016	1.347.577,99	17.451,13	74.865,45	92.316,58	1.272.712,54	5,180
32	23/11/2016	1.272.712,54	16.481,63	74.865,45	91.347,08	1.197.847,09	5,180
	Año 2016		71.743,56	299.461,80	371.205,36		
33	23/02/2017	1.197.847,09	15.512,12	74.865,45	90.377,57	1.122.981,64	5,180
34	23/05/2017	1.122.981,64	14.542,61	74.865,45	89.408,06	1.048.116,19	5,180
35	23/08/2017	1.048.116,19	13.573,10	74.865,45	88.438,55	973.250,74	5,180
36	23/11/2017	973.250,74	12.603,60	74.865,45	87.469,05	898.385,29	5,180
	Año 2017		56.231,43	299.461,80	355.693,23		
37	23/02/2018	898.385,29	11.634,09	74.865,45	86.499,54	823.519,84	5,180
38	23/05/2018	823.519,84	10.664,58	74.865,45	85.530,03	748.654,39	5,180
39	23/08/2018	748.654,39	9.695,07	74.865,45	84.560,52	673.788,94	5,180
40	23/11/2018	673.788,94	8.725,57	74.865,45	83.591,02	598.923,49	5,180

	Año 2018		40.719,31	299.461,80	340.181,11		
41	23/02/2019	598.923,49	7.756,06	74.865,45	82.621,51	524.058,04	5,180
42	23/05/2019	524.058,04	6.786,55	74.865,45	81.652,00	449.192,59	5,180
43	23/08/2019	449.192,59	5.817,04	74.865,45	80.682,49	374.327,14	5,180
44	23/11/2019	374.327,14	4.847,54	74.865,45	79.712,99	299.461,69	5,180
	Año 2019		25.207,19	299.461,80	324.668,99		
45	23/02/2020	299.461,69	3.878,03	74.865,45	78.743,48	224.596,24	5,180
46	23/05/2020	224.596,24	2.908,52	74.865,45	77.773,97	149.730,79	5,180
47	23/08/2020	149.730,79	1.939,01	74.865,45	76.804,46	74.865,34	5,180
48	23/11/2020	74.865,34	969,51	74.865,34	75.834,85	0,00	5,180
	Año 2020		9.695,07	299.461,69	309.156,76		

Torreveja, 5 agosto 2014

El Economista



## BBVA INVERSIONES 2004

**Interés**

Euribor + 0,09%

**Plazo**

80 trimestres amortización constante

Nº	Fecha	Cap pend	Interés	Amortizac	Trimestral	Cap final	Tipo
1	30/03/2009	4.961.250,00	41.886,87	78.750,00	120.636,87	4.882.500,00	3,358
2	30/06/2009	4.882.500,00	21.743,13	78.750,00	100.493,13	4.803.750,00	1,744
3	30/09/2009	4.803.750,00	16.929,00	78.750,00	95.679,00	4.725.000,00	1,375
4	30/12/2009	4.725.000,00	10.750,00	78.750,00	89.500,00	4.646.250,00	0,885
	<b>Año 2009</b>		<b>91.309,00</b>	<b>315.000,00</b>	<b>406.309,00</b>		
5	30/03/2010	4.646.250,00	9.648,07	78.750,00	88.398,07	4.567.500,00	0,830
6	30/06/2010	4.567.500,00	8.794,98	78.750,00	87.544,98	4.488.750,00	0,761
7	30/09/2010	4.488.750,00	9.603,31	78.750,00	88.353,31	4.410.000,00	0,838
8	30/12/2010	4.410.000,00	11.149,83	78.750,00	89.899,83	4.331.250,00	0,991
	<b>Año 2010</b>		<b>39.196,19</b>	<b>315.000,00</b>	<b>354.196,19</b>		
9	30/03/2011	4.331.250,00	12.206,91	78.750,00	90.956,91	4.252.500,00	1,140
10	30/06/2011	4.252.500,00	13.763,92	78.750,00	92.513,92	4.173.750,00	1,282
11	30/09/2011	4.173.750,00	17.880,50	78.750,00	96.630,50	4.095.000,00	1,600
12	30/12/2011	4.095.000,00	17.220,16	78.750,00	95.970,16	4.016.250,00	1,646
	<b>Año 2011</b>		<b>61.071,49</b>	<b>315.000,00</b>	<b>376.071,49</b>		
13	30/03/2012	4.016.250,00	15.967,49	78.750,00	94.717,49	3.937.500,00	1,572
14	30/06/2012	3.937.500,00	9.789,28	78.750,00	88.539,28	3.858.750,00	0,977
15	30/09/2012	3.858.750,00	7.683,63	78.750,00	86.433,63	3.780.000,00	0,777
16	30/12/2012	3.780.000,00	3.550,06	78.750,00	82.300,06	3.701.250,00	0,363
	<b>Año 2012</b>		<b>36.990,46</b>	<b>315.000,00</b>	<b>351.990,46</b>		
17	30/03/2013	3.701.250,00	2.773,26	78.750,00	81.523,26	3.622.500,00	0,300
18	30/06/2013	3.622.500,00	2.919,03	78.750,00	81.669,03	3.543.750,00	0,319
19	30/09/2013	3.543.750,00	2.942,69	78.750,00	81.692,69	3.465.000,00	0,325
20	30/12/2013	3.465.000,00	2.991,74	78.750,00	81.741,74	3.386.250,00	0,338
	<b>Año 2013</b>		<b>11.626,72</b>	<b>315.000,00</b>	<b>326.626,72</b>		
21	30/03/2014	3.386.250,00	3.422,27	78.750,00	82.172,27	3.307.500,00	0,404
22	30/06/2014	3.307.500,00	3.510,09	78.750,00	82.260,09	3.228.750,00	0,420
23	30/09/2014	3.228.750,00	3.388,57	78.750,00	82.138,57	3.150.000,00	0,420
24	30/12/2014	3.150.000,00	3.305,93	78.750,00	82.055,93	3.071.250,00	0,420
	<b>Año 2014</b>		<b>13.626,86</b>	<b>315.000,00</b>	<b>328.626,86</b>		
25	30/03/2015	3.071.250,00	4.758,90	78.750,00	83.508,90	2.992.500,00	0,620
26	30/06/2015	2.992.500,00	4.636,88	78.750,00	83.386,88	2.913.750,00	0,620
27	30/09/2015	2.913.750,00	4.514,86	78.750,00	83.264,86	2.835.000,00	0,620
28	30/12/2015	2.835.000,00	4.392,83	78.750,00	83.142,83	2.756.250,00	0,620
	<b>Año 2015</b>		<b>18.303,47</b>	<b>315.000,00</b>	<b>333.303,47</b>		
29	30/03/2016	2.756.250,00	5.648,93	78.750,00	84.398,93	2.677.500,00	0,820
30	30/06/2016	2.677.500,00	5.487,54	78.750,00	84.237,54	2.598.750,00	0,820
31	30/09/2016	2.598.750,00	5.326,14	78.750,00	84.076,14	2.520.000,00	0,820
32	30/12/2016	2.520.000,00	5.164,74	78.750,00	83.914,74	2.441.250,00	0,820
	<b>Año 2016</b>		<b>21.627,35</b>	<b>315.000,00</b>	<b>336.627,35</b>		
33	30/03/2017	2.441.250,00	5.003,34	78.750,00	83.753,34	2.362.500,00	0,820
34	30/06/2017	2.362.500,00	4.841,94	78.750,00	83.591,94	2.283.750,00	0,820
35	30/09/2017	2.283.750,00	4.680,55	78.750,00	83.430,55	2.205.000,00	0,820
36	30/12/2017	2.205.000,00	4.519,15	78.750,00	83.269,15	2.126.250,00	0,820
	<b>Año 2017</b>		<b>19.044,98</b>	<b>315.000,00</b>	<b>334.044,98</b>		
37	30/03/2018	2.126.250,00	4.357,75	78.750,00	83.107,75	2.047.500,00	0,820
38	30/06/2018	2.047.500,00	4.196,35	78.750,00	82.946,35	1.968.750,00	0,820
39	30/09/2018	1.968.750,00	4.034,95	78.750,00	82.784,95	1.890.000,00	0,820
40	30/12/2018	1.890.000,00	3.873,56	78.750,00	82.623,56	1.811.250,00	0,820

	Año 2018		16.462,61	315.000,00	331.462,61		
41	30/03/2019	1.811.250,00	3.712,16	78.750,00	82.462,16	1.732.500,00	0,820
42	30/06/2019	1.732.500,00	3.550,76	78.750,00	82.300,76	1.653.750,00	0,820
43	30/09/2019	1.653.750,00	3.389,36	78.750,00	82.139,36	1.575.000,00	0,820
44	30/12/2019	1.575.000,00	3.227,96	78.750,00	81.977,96	1.496.250,00	0,820
	Año 2019		13.880,24	315.000,00	328.880,24		
45	30/03/2020	1.496.250,00	3.066,56	78.750,00	81.816,56	1.417.500,00	0,820
46	30/06/2020	1.417.500,00	2.905,17	78.750,00	81.655,17	1.338.750,00	0,820
47	30/09/2020	1.338.750,00	2.743,77	78.750,00	81.493,77	1.260.000,00	0,820
48	30/12/2020	1.260.000,00	2.582,37	78.750,00	81.332,37	1.181.250,00	0,820
	Año 2020		11.297,87	315.000,00	326.297,87		
49	30/03/2021	1.181.250,00	2.420,97	78.750,00	81.170,97	1.102.500,00	0,820
50	30/06/2021	1.102.500,00	2.259,57	78.750,00	81.009,57	1.023.750,00	0,820
51	30/09/2021	1.023.750,00	2.098,18	78.750,00	80.848,18	945.000,00	0,820
52	30/12/2021	945.000,00	1.936,78	78.750,00	80.686,78	866.250,00	0,820
	Año 2021		8.715,50	315.000,00	323.715,50		
53	30/03/2022	866.250,00	1.775,38	78.750,00	80.525,38	787.500,00	0,820
54	30/06/2022	787.500,00	1.613,98	78.750,00	80.363,98	708.750,00	0,820
55	30/09/2022	708.750,00	1.452,58	78.750,00	80.202,58	630.000,00	0,820
56	30/12/2022	630.000,00	1.291,19	78.750,00	80.041,19	551.250,00	0,820
	Año 2022		6.133,13	315.000,00	321.133,13		
57	30/03/2023	551.250,00	1.129,79	78.750,00	79.879,79	472.500,00	0,820
58	30/06/2023	472.500,00	968,39	78.750,00	79.718,39	393.750,00	0,820
59	30/09/2023	393.750,00	806,99	78.750,00	79.556,99	315.000,00	0,820
60	30/12/2023	315.000,00	645,59	78.750,00	79.395,59	236.250,00	0,820
61	30/03/2024	236.250,00	484,19	78.750,00	79.234,19	157.500,00	0,820
62	30/06/2024	157.500,00	322,80	78.750,00	79.072,80	78.750,00	0,820
63	30/09/2024	78.750,00	161,40	78.750,00	78.911,40	0,00	0,820

Torreveija, 5 agosto 2014

El Economista





### CAM INVERSIONES 2004

Interés

Euribor 3m + 0,15%

Plazo


80 trimestres mensualidad constante + 1 año carencia

Nº	Fecha	Capital pendiente	Interés	Amortización	Trimestralidad	Capital final	Tipo
1	30/03/2009	1.960.009,00	19.614,78	20.432,87	40.047,65	1.939.576,13	4,003
2	30/06/2009	1.939.576,13	9.789,47	24.361,88	34.151,35	1.915.214,25	1,975
3	30/09/2009	1.915.214,25	6.945,00	25.708,00	32.653,00	1.889.506,25	1,419
4	30/12/2009	1.889.506,25	4.638,00	26.856,00	31.494,00	1.862.650,25	0,971
	Año 2009		40.987,25	97.358,75	138.346,00		
5	30/03/2010	1.862.650,25	4.046,60	27.190,08	31.236,68	1.835.460,17	0,869
6	30/06/2010	1.835.460,17	3.780,64	27.298,48	31.079,12	1.808.161,69	0,806
7	30/09/2010	1.808.161,92	3.932,35	27.256,55	31.188,90	1.780.905,37	0,851
8	30/12/2010	1.780.905,37	4.663,80	26.970,31	31.634,11	1.753.935,06	1,036
	Año 2010		16.423,39	108.715,42	125.138,81		
9	30/03/2011	1.753.935,06	5.165,34	26.807,10	31.972,44	1.727.127,96	1,178
10	30/06/2011	1.727.127,96	5.490,00	26.635,99	32.125,99	1.700.491,97	1,244
11	30/09/2011	1.700.491,97	6.879,24	26.041,88	32.921,12	1.674.450,09	1,583
12	30/12/2011	1.674.450,09	7.161,62	26.014,13	33.175,75	1.648.435,96	1,692
	Año 2011		24.696,20	105.499,10	130.195,30		
13	30/03/2012	1.648.435,96	6.762,85	26.254,53	33.017,38	1.622.181,43	1,623
14	30/06/2012	1.622.181,43	4.696,94	27.232,29	31.929,23	1.594.949,14	1,133
15	30/09/2012	1.594.949,14	3.334,15	27.917,88	31.252,03	1.567.031,26	0,818
16	30/12/2012	1.567.031,26	1.695,35	28.745,72	30.441,07	1.538.285,54	0,428
	Año 2012		16.489,29	110.150,42	126.639,71		
17	30/03/2013	1.538.285,54	1.552,69	28.953,88	30.506,57	1.509.331,66	0,341
18	30/06/2013	1.509.331,66	1.384,73	28.916,20	30.300,93	1.480.415,46	0,359
19	30/09/2013	1.480.415,46	1.324,15	28.959,29	30.787,81	1.451.456,17	0,350
20	30/12/2013	1.451.456,17	1.372,19	28.956,98	30.761,65	1.422.499,19	0,374
	Año 2013		5.633,76	115.786,35	121.420,11		
21	30/03/2014	1.422.499,19	1.365,60	28.982,26	30.865,73	1.393.516,93	0,384
22	30/06/2014	1.393.516,93	1.552,69	28.890,56	30.918,43	1.364.626,37	0,436
23	30/09/2014	1.364.626,37	1.487,44	29.539,70	31.027,14	1.335.086,67	0,436
24	30/12/2014	1.335.086,67	1.455,24	29.571,90	31.027,14	1.305.514,78	0,436
	Año 2014		<b>5.860,98</b>	116.984,41	122.845,39		
25	30/03/2015	1.305.514,78	2.075,77	28.951,37	31.027,14	1.276.563,41	0,636
26	30/06/2015	1.276.563,41	2.029,74	28.997,40	31.027,14	1.247.566,00	0,636
27	30/09/2015	1.247.566,00	1.983,63	29.043,51	31.027,14	1.218.522,49	0,636
28	30/12/2015	1.218.522,49	1.937,45	29.089,69	31.027,14	1.189.432,80	0,636
	Año 2015		8.026,59	116.081,97	124.108,56		
29	30/03/2016	1.189.432,80	2.485,91	28.541,23	31.027,14	1.160.891,58	0,836
30	30/06/2016	1.160.891,58	2.426,26	28.600,88	31.027,14	1.132.290,70	0,836
31	30/09/2016	1.132.290,70	2.366,49	28.660,65	31.027,14	1.103.630,05	0,836
32	30/12/2016	1.103.630,05	2.306,59	28.720,55	31.027,14	1.074.909,49	0,836
	Año 2016		9.585,25	114.523,31	124.108,56		
33	30/03/2017	1.074.909,49	2.246,56	28.780,58	31.027,14	1.046.128,92	0,836
34	30/06/2017	1.046.128,92	2.186,41	28.840,73	31.027,14	1.017.288,18	0,836
35	30/09/2017	1.017.288,18	2.126,13	28.901,01	31.027,14	988.387,18	0,836
36	30/12/2017	988.387,18	2.065,73	28.961,41	31.027,14	959.425,77	0,836
	Año 2017		8.624,83	115.483,73	124.108,56		
37	30/03/2018	959.425,77	2.005,20	29.021,94	31.027,14	930.403,83	0,836
38	30/06/2018	930.403,83	1.944,54	29.082,60	31.027,14	901.321,23	0,836
39	30/09/2018	901.321,23	1.883,76	29.143,38	31.027,14	872.177,85	0,836
40	30/12/2018	872.177,85	1.822,85	29.204,29	31.027,14	842.973,56	0,836

	Año 2018		7.656,36	116.452,20	124.108,56		
41	30/03/2019	842.973,56	1.761,81	29.265,33	31.027,14	813.708,24	0,836
42	30/06/2019	813.708,24	1.700,65	29.326,49	31.027,14	784.381,75	0,836
43	30/09/2019	784.381,75	1.639,36	29.387,78	31.027,14	754.993,97	0,836
44	30/12/2019	754.993,97	1.577,94	29.449,20	31.027,14	725.544,76	0,836
	Año 2019		6.679,76	117.428,80	124.108,56		
45	30/03/2020	725.544,76	1.516,39	29.510,75	31.027,14	696.034,01	0,836
46	30/06/2020	696.034,01	1.454,71	29.572,43	31.027,14	666.461,58	0,836
47	30/09/2020	666.461,58	1.392,90	29.634,24	31.027,14	636.827,35	0,836
48	30/12/2020	636.827,35	1.330,97	29.696,17	31.027,14	607.131,18	0,836
	Año 2020		5.694,97	118.413,59	124.108,56		
49	30/03/2021	607.131,18	1.268,90	29.758,24	31.027,14	577.372,94	0,836
50	30/06/2021	577.372,94	1.206,71	29.820,43	31.027,14	547.552,51	0,836
51	30/09/2021	547.552,51	1.144,38	29.882,76	31.027,14	517.669,76	0,836
52	30/12/2021	517.669,76	1.081,93	29.945,21	31.027,14	487.724,55	0,836
	Año 2021		4.701,93	119.406,63	124.108,56		
53	30/03/2022	487.724,55	1.019,34	30.007,80	31.027,14	457.716,75	0,836
54	30/06/2022	457.716,75	956,63	30.070,51	31.027,14	427.646,24	0,836
55	30/09/2022	427.646,24	893,78	30.133,36	31.027,14	397.512,88	0,836
56	30/12/2022	397.512,88	830,80	30.196,34	31.027,14	367.316,54	0,836
	Año 2022		3.700,55	120.408,01	124.108,56		
57	30/03/2023	367.316,54	767,69	30.259,45	31.027,14	337.057,09	0,836
58	30/06/2023	337.057,09	704,45	30.322,69	31.027,14	306.734,40	0,836
59	30/09/2023	306.734,40	641,07	30.386,07	31.027,14	276.348,34	0,836
60	30/12/2023	276.348,34	577,57	30.449,57	31.027,14	245.898,76	0,836
61	30/03/2024	245.898,76	513,93	30.513,21	31.027,14	215.385,55	0,836
62	30/06/2024	215.385,55	450,16	30.576,98	31.027,14	184.808,57	0,836
63	30/09/2024	184.808,57	386,25	30.640,89	31.027,14	154.167,68	0,836
64	30/12/2024	154.167,68	322,21	30.704,93	31.027,14	123.462,75	0,836
65	30/03/2025	123.462,75	258,04	30.769,10	31.027,14	92.693,65	0,836
66	30/06/2025	92.693,65	193,73	30.833,41	31.027,14	61.860,24	0,836
67	30/09/2025	61.860,24	129,29	30.897,85	31.027,14	30.962,38	0,836
68	30/12/2025	30.962,38	64,71	30.962,38	31.027,09	0,00	0,836

Torreveija, 5 agosto 2014

El Economista



**BEVA INVERSIONES 2005**

Interés Euribor 3m + 0,07%  
Plazo 80 trimestres amortización constante

Nº	Fecha	Cap pendiente	Interés	Amortización	Trimestral	Capital final	Tipo
1	21.01.09	2.224.912,00	28.764,87	30.901,50	59.666,37	2.194.010,50	5,059
2	21.04.09	2.194.010,50	18.171,88	30.901,50	49.073,38	2.163.109,00	3,313
3	21.07.09	2.163.107,00	8.366,00	30.901,50	39.267,50	2.132.205,50	1,530
4	21.10.09	2.132.205,50	5.538,40	30.901,50	36.439,90	2.101.304,00	1,039
	<b>Año 2009</b>		<b>60.841,15</b>	<b>123.606,00</b>	<b>184.447,15</b>		
5	21.01.10	2.101.304,00	4.371,18	30.901,50	35.272,68	2.070.402,57	0,814
6	21.04.10	2.070.402,57	4.213,27	30.901,50	35.114,77	2.039.501,07	0,814
7	21.07.10	2.039.501,07	3.820,16	30.901,50	34.721,66	2.008.599,57	0,741
8	21.10.10	2.008.599,57	4.198,87	30.901,50	35.100,37	1.977.698,07	0,818
	<b>Año 2010</b>		<b>16.603,48</b>	<b>123.606,00</b>	<b>140.209,48</b>		
9	21.01.11	1.977.698,07	4.907,55	30.901,50	35.809,05	1.946.796,57	0,971
10	21.04.11	1.946.796,57	5.451,03	30.901,50	36.352,53	1.915.895,07	1,120
11	21.07.11	1.915.895,07	6.111,81	30.901,50	37.013,31	1.884.993,57	1,262
12	21.10.11	1.884.993,57	7.611,19	30.901,50	38.512,69	1.854.092,07	1,580
	<b>Año 2011</b>		<b>24.081,58</b>	<b>123.606,00</b>	<b>147.687,58</b>		
13	21.01.12	1.854.092,07	7.704,37	30.901,50	38.605,87	1.823.190,57	1,626
14	21.04.12	1.823.190,57	6.977,45	30.901,50	37.878,95	1.792.289,07	1,514
15	21.07.12	1.792.289,07	4.335,70	30.901,50	35.237,20	1.761.387,57	0,957
16	21.10.12	1.761.387,57	3.407,50	30.901,50	34.309,00	1.730.486,07	0,757
	<b>Año 2012</b>		<b>22.425,02</b>	<b>123.606,00</b>	<b>146.031,02</b>		
17	21.01.13	1.730.486,07	1.516,87	30.901,50	32.418,37	1.699.584,57	0,343
18	21.04.13	1.699.584,57	1.185,46	30.901,50	32.086,96	1.668.683,07	0,279
19	21.07.13	1.668.683,07	1.261,20	30.901,50	32.162,70	1.637.781,57	0,299
20	21.10.13	1.637.781,57	1.276,56	30.901,50	32.178,06	1.606.880,07	0,305
	<b>Año 2013</b>		<b>5.240,09</b>	<b>123.606,00</b>	<b>128.846,09</b>		
21	21.01.14	1.606.880,07	<b>1.305,86</b>	30.901,50	32.207,36	1.575.978,57	0,318
22	21.04.14	1.575.978,57	1.516,88	30.901,50	32.418,38	1.545.077,07	0,385
23	21.07.14	1.545.077,07	1.562,24	30.901,50	32.463,74	1.514.175,57	0,400
24	21.10.14	1.514.175,57	1.514,18	30.901,50	32.415,68	1.483.274,07	0,400
	<b>Año 2014</b>		<b>5.899,16</b>	<b>123.606,00</b>	<b>129.505,16</b>		
25	21.01.15	1.483.274,07	<b>2.224,91</b>	30.901,50	33.126,41	1.452.372,57	0,600
26	21.04.15	1.452.372,57	2.178,56	30.901,50	33.080,06	1.421.471,07	0,600
27	21.07.15	1.421.471,07	2.132,21	30.901,50	33.033,71	1.390.569,57	0,600
28	21.10.15	1.390.569,57	2.085,85	30.901,50	32.987,35	1.359.668,07	0,600
	<b>Año 2015</b>		<b>8.621,53</b>	<b>123.606,00</b>	<b>132.227,53</b>		
29	21.01.16	1.359.668,07	2.719,34	30.901,50	33.620,84	1.328.766,57	0,800
30	21.04.16	1.328.766,57	2.657,53	30.901,50	33.559,03	1.297.865,07	0,800
31	21.07.16	1.297.865,07	2.595,73	30.901,50	33.497,23	1.266.963,57	0,800
32	21.10.16	1.266.963,57	2.533,93	30.901,50	33.435,43	1.236.062,07	0,800
	<b>Año 2016</b>		<b>10.506,53</b>	<b>123.606,00</b>	<b>134.112,53</b>		
33	21.01.17	1.236.062,07	2.472,12	30.901,50	33.373,62	1.205.160,57	0,800
34	21.04.17	1.205.160,57	2.410,32	30.901,50	33.311,82	1.174.259,07	0,800
35	21.07.17	1.174.259,07	2.348,52	30.901,50	33.250,02	1.143.357,57	0,800
36	21.10.17	1.143.357,57	2.286,72	30.901,50	33.188,22	1.112.456,07	0,800
	<b>Año 2017</b>		<b>9.517,68</b>	<b>123.606,00</b>	<b>133.123,68</b>		
37	21.01.18	1.112.456,07	2.224,91	30.901,50	33.126,41	1.081.554,57	0,800
38	21.04.18	1.081.554,57	2.163,11	30.901,50	33.064,61	1.050.653,07	0,800
39	21.07.18	1.050.653,07	2.101,31	30.901,50	33.002,81	1.019.751,57	0,800
40	21.10.18	1.019.751,57	2.039,50	30.901,50	32.941,00	988.850,07	0,800

	Año 2018		8.528,83	123.606,00	132.134,83		
41	21.01.19	988.850,07	1.977,70	30.901,50	32.879,20	957.948,57	0,800
42	21.04.19	957.948,57	1.915,90	30.901,50	32.817,40	927.047,07	0,800
43	21.07.19	927.047,07	1.854,09	30.901,50	32.755,59	896.145,57	0,800
44	21.10.19	896.145,57	1.792,29	30.901,50	32.693,79	865.244,07	0,800
	Año 2019		7.539,98	123.606,00	131.145,98		
45	21.01.20	865.244,07	1.730,49	30.901,50	32.631,99	834.342,57	0,800
46	21.04.20	834.342,57	1.668,69	30.901,50	32.570,19	803.441,07	0,800
47	21.07.20	803.441,07	1.606,88	30.901,50	32.508,38	772.539,57	0,800
48	21.10.20	772.539,57	1.545,08	30.901,50	32.446,58	741.638,07	0,800
	Año 2020		6.551,13	123.606,00	130.157,13		
49	21.01.21	741.638,07	1.483,28	30.901,50	32.384,78	710.736,57	0,800
50	21.04.21	710.736,57	1.421,47	30.901,50	32.322,97	679.835,07	0,800
51	21.07.21	679.835,07	1.359,67	30.901,50	32.261,17	648.933,57	0,800
52	21.10.21	648.933,57	1.297,87	30.901,50	32.199,37	618.032,07	0,800
	Año 2021		5.562,29	123.606,00	129.168,29		
53	21.01.22	618.032,07	1.236,06	30.901,50	32.137,56	587.130,57	0,800
54	21.04.22	587.130,57	1.174,26	30.901,50	32.075,76	556.229,07	0,800
55	21.07.22	556.229,07	1.112,46	30.901,50	32.013,96	525.327,57	0,800
56	21.10.22	525.327,57	1.050,66	30.901,50	31.952,16	494.426,07	0,800
	Año 2022		4.573,44	123.606,00	128.179,44		
57	21.01.23	494.426,07	988,85	30.901,50	31.890,35	463.524,57	0,800
58	21.04.23	463.524,57	927,05	30.901,50	31.828,55	432.623,07	0,800
59	21.07.23	432.623,07	865,25	30.901,50	31.766,75	401.721,57	0,800
60	21.10.23	401.721,57	803,44	30.901,50	31.704,94	370.820,07	0,800
61	21.01.24	370.820,07	741,64	30.901,50	31.643,14	339.918,57	0,800
62	21.04.24	339.918,57	679,84	30.901,50	31.581,34	309.017,07	0,800
63	21.07.24	309.017,07	618,03	30.901,50	31.519,53	278.115,57	0,800
64	21.10.24	278.115,57	556,23	30.901,50	31.457,73	247.214,07	0,800
65	21.01.25	247.214,07	494,43	30.901,50	31.395,93	216.312,57	0,800
66	21.04.25	216.312,57	432,63	30.901,50	31.334,13	185.411,07	0,800
67	21.07.25	185.411,07	370,82	30.901,50	31.272,32	154.509,57	0,800
68	21.10.25	154.509,57	309,02	30.901,50	31.210,52	123.608,07	0,800
69	21.01.26	123.608,07	247,22	30.901,50	31.148,72	92.706,57	0,800
70	21.04.26	92.706,57	185,41	30.901,50	31.086,91	61.805,07	0,800
71	21.07.26	61.805,07	123,61	30.901,50	31.025,11	30.903,57	0,800
72	21.10.26	30.903,57	61,81	30.903,57	30.965,38	0,00	0,800

Torre Vieja, 5 agosto 2014

El Economista




### CAM INVERSIONES 2005

Interés

Euribor 3m + 0,15%

Plazo

80 trimestres mensualidad constante + 1 año carencia

Nº	Fecha	Capital pendiente	Interés	Amortización	Trimestralidad	Capital final	Tipo
1	16/03/2009	4.941.647,00	49.453,53	49.511,71	98.965,24	4.892.135,29	4,003
2	16/06/2009	4.892.135,29	24.691,69	59.345,65	84.037,34	4.832.789,64	1,975
3	16/09/2009	4.832.789,64	17.525,00	62.724,00	80.249,00	4.770.065,64	1,419
4	16/12/2009	4.770.065,64	11.708,00	65.609,00	77.317,00	4.704.456,64	0,971
	Año 2009		103.378,22	237.190,36	340.568,58		
5	16/03/2010	4.704.456,64	10.220,43	66.447,24	76.667,67	4.638.009,40	0,869
6	16/06/2010	4.638.009,40	9.553,27	66.716,00	76.269,27	4.571.293,40	0,806
7	16/09/2010	4.571.293,40	9.941,55	66.605,45	76.547,00	4.504.687,95	0,851
8	16/12/2010	4.504.687,95	11.796,78	65.877,44	77.674,22	4.438.810,51	1,036
	Año 2010		41.512,03	265.646,13	307.158,16		
9	16/03/2011	4.438.810,51	13.072,30	65.459,24	78.531,54	4.373.351,27	1,178
10	16/06/2011	4.373.351,80	13.903,37	65.019,46	78.922,83	4.308.332,34	1,244
11	16/09/2011	4.308.332,34	17.429,12	63.509,69	80.938,81	4.244.822,65	1,583
12	16/12/2011	4.244.822,65	18.155,11	63.430,35	81.585,46	4.181.392,30	1,692
	Año 2011		62.559,90	257.418,74	319.978,64		
13	16/03/2012	4.181.392,30	17.154,51	64.028,47	81.182,98	4.117.363,83	1,623
14	16/06/2012	4.117.363,83	11.921,60	66.495,12	81.055,05	4.050.868,71	1,133
15	16/09/2012	4.050.868,71	8.468,12	68.227,07	78.347,22	3.982.641,64	0,818
16	16/12/2012	3.982.641,64	4.308,78	70.324,61	76.711,78	3.912.317,03	0,428
	Año 2012		41.853,01	269.075,27	317.297,03		
17	16/03/2013	3.912.317,03	3.335,25	70.851,04	74.186,29	3.841.465,99	0,341
18	16/06/2013	3.841.465,99	3.524,33	70.752,70	74.277,03	3.770.713,29	0,359
19	16/09/2013	3.770.713,29	3.372,69	70.859,81	75.536,04	3.699.853,48	0,350
20	16/12/2013	3.699.853,48	3.497,80	70.851,24	75.468,74	3.629.002,24	0,374
	Año 2013		13.730,07	283.314,79	299.468,10		
21	16/03/2014	3.629.002,24	<b>3.483,84</b>	70.912,87	75.789,43	3.558.089,37	0,384
22	16/06/2014	3.558.089,37	3.964,50	70.675,73	75.867,64	3.487.413,64	0,436
23	16/09/2014	3.487.413,64	3.801,28	72.342,92	76.144,20	3.415.070,72	0,436
24	16/12/2014	3.415.070,72	3.722,43	72.421,77	76.144,20	3.342.648,95	0,436
	<b>Año 2014</b>		<b>14.972,05</b>	286.353,29	303.945,47		
25	16/03/2015	3.342.648,95	<b>5.314,81</b>	70.829,39	76.144,20	3.271.819,56	0,636
26	16/06/2015	3.271.819,56	5.202,19	70.942,01	76.144,20	3.200.877,55	0,636
27	16/09/2015	3.200.877,55	5.089,40	71.054,80	76.144,20	3.129.822,75	0,636
28	16/12/2015	3.129.822,75	4.976,42	71.167,78	76.144,20	3.058.654,97	0,636
	Año 2015		20.582,82	283.993,98	304.576,80		
29	16/03/2016	3.058.654,97	6.392,59	69.751,61	76.144,20	2.988.903,36	0,836
30	16/06/2016	2.988.903,36	6.246,81	69.897,39	76.144,20	2.919.005,96	0,836
31	16/09/2016	2.919.005,96	6.100,72	70.043,48	76.144,20	2.848.962,49	0,836
32	16/12/2016	2.848.962,49	5.954,33	70.189,87	76.144,20	2.778.772,62	0,836
	Año 2016		24.694,45	279.882,35	304.576,80		
33	16/03/2017	2.778.772,62	5.807,63	70.336,57	76.144,20	2.708.436,05	0,836
34	16/06/2017	2.708.436,05	5.660,63	70.483,57	76.144,20	2.637.952,48	0,836
35	16/09/2017	2.637.952,48	5.513,32	70.630,88	76.144,20	2.567.321,60	0,836
36	16/12/2017	2.567.321,60	5.365,70	70.778,50	76.144,20	2.496.543,11	0,836
	Año 2017		22.347,29	282.229,51	304.576,80		
37	16/03/2018	2.496.543,11	5.217,78	70.926,42	76.144,20	2.425.616,68	0,836
38	16/06/2018	2.425.616,68	5.069,54	71.074,66	76.144,20	2.354.542,02	0,836
39	16/09/2018	2.354.542,02	4.920,99	71.223,21	76.144,20	2.283.318,81	0,836
40	16/12/2018	2.283.318,81	4.772,14	71.372,06	76.144,20	2.211.946,75	0,836

	Año 2018		19.980,44	284.596,36	304.576,80		
41	16/03/2019	2.211.946,75	4.622,97	71.521,23	76.144,20	2.140.425,52	0,836
42	16/06/2019	2.140.425,52	4.473,49	71.670,71	76.144,20	2.068.754,81	0,836
43	16/09/2019	2.068.754,81	4.323,70	71.820,50	76.144,20	1.996.934,30	0,836
44	16/12/2019	1.996.934,30	4.173,59	71.970,61	76.144,20	1.924.963,70	0,836
	Año 2019		17.593,75	286.983,05	304.576,80		
45	16/03/2020	1.924.963,70	4.023,17	72.121,03	76.144,20	1.852.842,67	0,836
46	16/06/2020	1.852.842,67	3.872,44	72.271,76	76.144,20	1.780.570,91	0,836
47	16/09/2020	1.780.570,91	3.721,39	72.422,81	76.144,20	1.708.148,11	0,836
48	16/12/2020	1.708.148,11	3.570,03	72.574,17	76.144,20	1.635.573,94	0,836
	Año 2020		15.187,04	289.389,76	304.576,80		
49	16/03/2021	1.635.573,94	3.418,35	72.725,85	76.144,20	1.562.848,09	0,836
50	16/06/2021	1.562.848,09	3.266,35	72.877,85	76.144,20	1.489.970,24	0,836
51	16/09/2021	1.489.970,24	3.114,04	73.030,16	76.144,20	1.416.940,08	0,836
52	16/12/2021	1.416.940,08	2.961,40	73.182,80	76.144,20	1.343.757,28	0,836
	Año 2021		12.760,14	291.816,66	304.576,80		
54	16/03/2022	1.343.757,28	2.808,45	73.335,75	76.144,20	1.270.421,53	0,836
55	16/06/2022	1.270.421,53	2.655,18	73.489,02	76.144,20	1.196.932,51	0,836
56	16/09/2022	1.196.932,51	2.501,59	73.642,61	76.144,20	1.123.289,90	0,836
57	16/12/2022	1.123.289,90	2.347,68	73.796,52	76.144,20	1.049.493,38	0,836
	Año 2022		10.312,90	294.263,90	304.576,80		
58	16/03/2023	1.049.493,38	2.193,44	73.950,76	76.144,20	975.542,62	0,836
59	16/06/2023	975.542,62	2.038,88	74.105,32	76.144,20	901.437,30	0,836
60	16/09/2023	901.437,30	1.884,00	74.260,20	76.144,20	827.177,11	0,836
61	16/12/2023	827.177,11	1.728,80	74.415,40	76.144,20	752.761,71	0,836
62	16/03/2024	752.761,71	1.573,27	74.570,93	76.144,20	678.190,78	0,836
63	16/06/2024	678.190,78	1.417,42	74.726,78	76.144,20	603.464,00	0,836
64	16/09/2024	603.464,00	1.261,24	74.882,96	76.144,20	528.581,04	0,836
65	16/12/2024	528.581,04	1.104,73	75.039,47	76.144,20	453.541,57	0,836
66	16/03/2025	453.541,57	947,90	75.196,30	76.144,20	378.345,27	0,836
67	16/06/2025	378.345,27	790,74	75.353,46	76.144,20	302.991,82	0,836
68	16/09/2025	302.991,82	633,25	75.510,95	76.144,20	227.480,87	0,836
69	16/12/2025	227.480,87	475,44	75.668,76	76.144,20	151.812,10	0,836
70	16/03/2026	151.812,10	317,29	75.826,91	76.144,20	75.985,19	0,836
71	16/06/2026	75.985,19	158,81	75.985,19	76.143,97	0,00	0,836

Torre vieja, 5 agosto 2014

El Economista



### CAM INVERSIONES 2007

Interés

Euribor 3m + 0,15%

Plazo


80 trimestres amortización constante + 1 año carencia

Nº	Fecha	Capital pendiente	Interés	Amortización	Trimestrali	Capital final	Tipo
	26/03/2008	6.400.000,00	12.538,00	0,00	12.538,00	6.400.000,00	4,960
	26/06/2008	6.400.000,00	11.586,00	0,00	11.586,00	6.400.000,00	4,534
	26/09/2008	6.400.000,00	12.814,00	7.178,00	19.992,00	6.392.822,00	5,014
	26/12/2008	6.392.822,00	12.832,00	7.326,00	20.158,00	6.385.496,00	5,113
	Año 2008		49.770,00	14.504,00	64.274,00		
1	26/03/2009	6.385.496,00	9.862,35	8.488,35	18.350,70	6.377.007,65	4,003
2	26/06/2009	6.377.007,65	4.931,17	10.393,00	15.324,17	6.366.614,65	1,975
3	26/09/2009	6.366.614,65	3.505,00	11.055,00	14.560,00	6.355.559,65	1,419
4	26/12/2009	6.355.559,65	2.345,00	11.624,00	13.969,00	6.343.935,65	0,971
	Año 2009		20.643,52	41.560,35	62.203,87		
5	26/03/2010	6.343.936,35	2.050,70	11.788,00	13.838,70	6.332.148,35	0,869
6	26/06/2010	6.332.148,35	13.042,82	80.416,32	93.459,14	6.251.732,03	0,806
7	26/09/2010	6.251.732,03	13.596,13	80.244,02	93.840,15	6.171.488,01	0,851
8	26/12/2010	6.171.488,01	16.161,76	79.229,08	95.390,84	6.092.258,93	1,036
	Año 2010		44.851,41	251.677,42	296.528,83		
9	26/03/2011	6.092.258,93	17.941,70	78.632,04	96.573,74	6.013.626,89	1,178
10	26/06/2011	6.013.626,89	19.117,99	77.997,41	97.115,40	5.935.629,48	1,244
11	26/09/2011	5.935.629,48	24.012,26	75.899,45	99.911,71	5.859.730,03	1,583
12	26/12/2011	5.859.730,38	25.062,07	74.749,13	99.811,20	5.783.981,25	1,692
	Año 2011		86.134,02	307.278,03	393.412,05		
13	26/03/2012	5.783.981,25	23.729,27	76.520,79	100.250,06	5.707.460,46	1,623
14	26/06/2012	5.707.460,46	16.525,63	79.864,69	96.390,32	5.627.595,77	1,133
15	26/09/2012	5.627.595,77	11.764,18	82.224,76	94.004,02	5.545.371,01	0,818
16	26/12/2012	5.545.371,01	5.999,48	85.113,31	94.004,02	5.460.257,70	0,428
	Año 2012		58.018,56	323.723,55			
17	26/03/2013	5.460.257,70	4.654,87	85.833,78	90.488,65	5.374.423,92	0,341
18	26/06/2013	5.374.423,92	4.930,74	85.684,87	90.615,61	5.288.739,05	0,359
19	26/09/2013	5.288.739,05	4.730,48	85.822,65	90.621,78	5.202.916,40	0,350
20	26/12/2013	5.202.916,40	4.918,78	85.798,21	92.457,96	5.117.118,19	0,374
	Año 2013		19.234,87	343.139,51			
21	26/03/2014	5.117.118,19	<b>4.912,43</b>	85.871,77	92.918,35	5.031.246,42	0,384
22	26/06/2014	5.031.246,42	5.605,93	85.522,56	93.027,38	4.945.723,86	0,436
23	26/09/2014	4.945.723,86	5.390,84	88.031,38	93.422,22	4.857.692,48	0,436
24	26/12/2014	4.857.692,48	5.294,88	88.127,34	93.422,22	4.769.565,14	0,436
	Año 2014		<b>21.204,08</b>	347.553,05			
25	26/03/2015	4.769.565,14	<b>7.583,61</b>	85.838,61	93.422,22	4.683.726,53	0,636
26	26/06/2015	4.683.726,53	7.447,13	85.975,09	93.422,22	4.597.751,44	0,636
27	26/09/2015	4.597.751,44	7.310,42	86.111,80	93.422,22	4.511.639,64	0,636
28	26/12/2015	4.511.639,64	7.173,51	86.248,71	93.422,22	4.425.390,93	0,636
	Año 2015		29.514,67	344.174,21			
29	26/03/2016	4.425.390,93	9.249,07	84.173,15	93.422,22	4.341.217,78	0,836
30	26/06/2016	4.341.217,78	9.073,15	84.349,07	93.422,22	4.256.868,70	0,836
31	26/09/2016	4.256.868,70	8.896,86	84.525,36	93.422,22	4.172.343,34	0,836
32	26/12/2016	4.172.343,34	8.720,20	84.702,02	93.422,22	4.087.641,31	0,836
	Año 2016		35.939,27	337.749,61			
33	26/03/2017	4.087.641,31	8.543,17	84.879,05	93.422,22	4.002.762,27	0,836
34	26/06/2017	4.002.762,27	8.365,77	85.056,45	93.422,22	3.917.705,82	0,836
35	26/09/2017	3.917.705,82	8.188,01	85.234,21	93.422,22	3.832.471,60	0,836
36	26/12/2017	3.832.471,60	8.009,87	85.412,35	93.422,22	3.747.059,25	0,836
	Año 2017		33.106,81	340.582,07			

37	26/03/2018	3.747.059,25	7.831,35	85.590,87	93.422,22	3.661.468,38	0,836
38	26/06/2018	3.661.468,38	7.652,47	85.769,75	93.422,22	3.575.698,63	0,836
39	26/09/2018	3.575.698,63	7.473,21	85.949,01	93.422,22	3.489.749,62	0,836
40	26/12/2018	3.489.749,62	7.293,58	86.128,64	93.422,22	3.403.620,98	0,836
	Año 2018		30.250,61	343.438,27			
41	26/03/2019	3.403.620,98	7.113,57	86.308,65	93.422,22	3.317.312,33	0,836
42	26/06/2019	3.317.312,33	6.933,18	86.489,04	93.422,22	3.230.823,29	0,836
43	26/09/2019	3.230.823,29	6.752,42	86.669,80	93.422,22	3.144.153,49	0,836
44	26/12/2019	3.144.153,49	6.571,28	86.850,94	93.422,22	3.057.302,55	0,836
	Año 2019		27.370,45	346.318,43			
45	26/03/2020	3.057.302,55	6.389,76	87.032,46	93.422,22	2.970.270,09	0,836
46	26/06/2020	2.970.270,09	6.207,86	87.214,36	93.422,22	2.883.055,74	0,836
47	26/09/2020	2.883.055,74	6.025,59	87.396,63	93.422,22	2.795.659,10	0,836
48	26/12/2020	2.795.659,10	5.842,93	87.579,29	93.422,22	2.708.079,81	0,836
	Año 2020		24.466,14	349.222,74			
49	26/03/2021	2.708.079,81	5.659,89	86.308,65	93.422,22	2.621.771,16	0,836
50	26/06/2021	2.621.771,16	5.479,50	86.489,04	93.422,22	2.535.282,12	0,836
51	26/09/2021	2.535.282,12	5.298,74	86.669,80	93.422,22	2.448.612,32	0,836
52	26/12/2021	2.448.612,32	5.117,60	86.850,94	93.422,22	2.361.761,38	0,836
	Año 2021		21.555,73	346.318,43			
53	26/03/2022	2.361.761,38	4.936,08	88.486,14	93.422,22	2.273.275,24	0,836
54	26/06/2022	2.273.275,24	4.751,15	88.671,07	93.422,22	2.184.604,17	0,836
55	26/09/2022	2.184.604,17	4.565,82	88.856,40	93.422,22	2.095.747,77	0,836
56	26/12/2022	2.095.747,77	4.380,11	89.042,11	93.422,22	2.006.705,67	0,836
	Año 2022		18.633,16	355.055,72			
57	26/03/2023	2.006.705,67	4.194,01	89.228,21	93.422,22	1.917.477,46	0,836
58	26/06/2023	1.917.477,46	4.007,53	89.414,69	93.422,22	1.828.062,77	0,836
59	26/09/2023	1.828.062,77	3.820,65	89.601,57	93.422,22	1.738.461,20	0,836
60	26/12/2023	1.738.461,20	3.633,38	89.788,84	93.422,22	1.648.672,36	0,836
61	26/03/2024	1.648.672,36	3.445,73	89.976,49	93.422,22	1.558.695,87	0,836
62	26/06/2024	1.558.695,87	3.257,67	90.164,55	93.422,22	1.468.531,32	0,836
63	26/09/2024	1.468.531,32	3.069,23	90.352,99	93.422,22	1.378.178,33	0,836
64	26/12/2024	1.378.178,33	2.880,39	90.541,83	93.422,22	1.287.636,51	0,836
65	26/03/2025	1.287.636,51	2.691,16	90.731,06	93.422,22	1.196.905,45	0,836
66	26/06/2025	1.196.905,45	2.501,53	90.920,69	93.422,22	1.105.984,76	0,836
67	26/09/2025	1.105.984,76	2.311,51	91.110,71	93.422,22	1.014.874,05	0,836
68	26/12/2025	1.014.874,05	2.121,09	91.301,13	93.422,22	923.572,91	0,836
69	26/03/2026	923.572,91	1.930,27	91.491,95	93.422,22	832.080,96	0,836
70	26/06/2026	832.080,96	1.739,05	91.683,17	93.422,22	740.397,79	0,836
71	26/09/2026	740.397,79	1.547,43	91.874,79	93.422,22	648.523,00	0,836
72	26/12/2026	648.523,00	1.355,41	92.066,81	93.422,22	556.456,20	0,836
73	26/03/2027	556.456,20	1.162,99	92.259,23	93.422,22	464.196,97	0,836
74	26/06/2027	464.196,97	970,17	92.452,05	93.422,22	371.744,92	0,836
75	26/09/2027	371.744,92	776,95	92.645,27	93.422,22	279.099,65	0,836
76	26/12/2027	279.099,65	583,32	92.838,90	93.422,22	186.260,75	0,836
77	26/03/2028	186.260,75	389,28	93.032,94	93.422,22	93.227,81	0,836
78	26/06/2028	93.227,81	194,85	93.227,81	93.422,26	0,00	0,836

Torre Vieja, 5 agosto 2014

El Economista





## BBVA INVERSIONES 2008

**Interés**

Euribor 3m + 0,12%

**Plazo**

80 trimestres amortización constante + 1 año carencia

Nº	Fecha	Capital pendiente	Interés	Amortización	Capital final	Tipo
	22.11.08	6.000.000,00	13.422,00	0,00	6.000.000,00	5,081
1	22.02.09	6.000.000,00	79.575,00	0,00	6.000.000,00	5,305
2	22.05.09	6.000.000,00	39.011,67	75.000,00	5.925.000,00	2,630
3	22.08.09	5.925.000,00	22.818,00	75.000,00	5.850.000,00	1,370
4	22.11.09	5.850.000,00	15.298,00	75.000,00	5.775.000,00	0,981
	<b>Año 2009</b>		<b>156.702,67</b>	<b>225.000,00</b>	<b>381.702,67</b>	
5	22.02.10	5.775.000,00	12.520,96	75.000,00	5.700.000,00	0,834
6	22.05.10	5.700.000,00	11.064,33	75.000,00	5.625.000,00	0,781
7	22.08.10	5.625.000,00	11.534,37	75.000,00	5.550.000,00	0,805
8	22.11.10	5.550.000,00	14.084,97	75.000,00	5.475.000,00	1,016
	<b>Año 2010</b>		<b>49.204,63</b>	<b>300.000,00</b>	<b>349.204,63</b>	
9	22.02.11	5.475.000,00	16.134,22	75.000,00	5.400.000,00	1,168
10	22.05.11	5.400.000,00	16.109,75	75.000,00	5.325.000,00	1,210
11	22.08.11	5.325.000,00	20.541,48	75.000,00	5.250.000,00	1,546
12	22.11.11	5.250.000,00	22.081,50	75.000,00	5.175.000,00	1,658
	<b>Año 2011</b>		<b>74.866,95</b>	<b>300.000,00</b>		
13	22.02.12	5.175.000,00	20.960,62	75.000,00	5.100.000,00	1,577
14	22.05.12	5.100.000,00	15.320,69	75.000,00	5.025.000,00	1,237
15	22.08.12	5.025.000,00	10.862,94	75.000,00	4.950.000,00	0,846
16	22.11.12	4.950.000,00	6.307,41	75.000,00	4.875.000,00	0,499
	<b>Año 2012</b>		<b>53.451,66</b>	<b>300.000,00</b>		
17	22.02.13	4.875.000,00	4.057,35	75.000,00	4.800.000,00	0,329
18	22.05.13	4.800.000,00	4.062,27	75.000,00	4.725.000,00	0,342
19	22.08.13	4.725.000,00	3.929,10	75.000,00	4.650.000,00	0,325
20	22.11.13	4.650.000,00	4.081,93	75.000,00	4.575.000,00	0,344
	<b>Año 2013</b>		<b>16.130,65</b>	<b>300.000,00</b>		
21	22.02.14	4.575.000,00	<b>3.960,94</b>	75.000,00	4.500.000,00	0,339
22	22.05.14	4.500.000,00	4.467,50	75.000,00	4.425.000,00	0,393
23	22.08.14	4.425.000,00	4.502,44	75.000,00	4.350.000,00	0,407
24	22.11.14	4.350.000,00	4.426,13	75.000,00	4.275.000,00	0,407
	<b>Año 2014</b>		<b>17.357,00</b>	<b>300.000,00</b>		
25	22.02.15	4.275.000,00	<b>5.758,24</b>	75.000,00	4.200.000,00	0,539
26	22.05.15	4.200.000,00	5.657,22	75.000,00	4.125.000,00	0,539
27	22.08.15	4.125.000,00	5.556,20	75.000,00	4.050.000,00	0,539
28	22.11.15	4.050.000,00	5.455,17	75.000,00	3.975.000,00	0,539
	<b>Año 2015</b>		<b>22.426,83</b>	<b>300.000,00</b>		
29	22.02.16	3.975.000,00	7.341,65	75.000,00	3.900.000,00	0,739
30	22.05.16	3.900.000,00	7.203,13	75.000,00	3.825.000,00	0,739
31	22.08.16	3.825.000,00	7.064,61	75.000,00	3.750.000,00	0,739
32	22.11.16	3.750.000,00	6.926,09	75.000,00	3.675.000,00	0,739
	<b>Año 2016</b>		<b>28.535,48</b>	<b>300.000,00</b>		
33	22.02.17	3.675.000,00	6.787,57	75.000,00	3.600.000,00	0,739
34	22.05.17	3.600.000,00	6.649,04	75.000,00	3.525.000,00	0,739
35	22.08.17	3.525.000,00	6.510,52	75.000,00	3.450.000,00	0,739
36	22.11.17	3.450.000,00	6.372,00	75.000,00	3.375.000,00	0,739
	<b>Año 2017</b>		<b>26.319,13</b>	<b>300.000,00</b>		
37	22.02.18	3.375.000,00	6.233,48	75.000,00	3.300.000,00	0,739
38	22.05.18	3.300.000,00	6.094,96	75.000,00	3.225.000,00	0,739
39	22.08.18	3.225.000,00	5.956,43	75.000,00	3.150.000,00	0,739



40	22.11.18	3.150.000,00	5.817,91	75.000,00	3.075.000,00	0,739
	Año 2018		24.102,78	300.000,00		
41	22.02.19	3.075.000,00	5.679,39	75.000,00	3.000.000,00	0,739
42	22.05.19	3.000.000,00	5.540,87	75.000,00	2.925.000,00	0,739
43	22.08.19	2.925.000,00	5.402,35	75.000,00	2.850.000,00	0,739
44	22.11.19	2.850.000,00	5.263,83	75.000,00	2.775.000,00	0,739
	Año 2019		21.886,43	300.000,00		
45	22.02.20	2.775.000,00	5.125,30	75.000,00	2.700.000,00	0,739
46	22.05.20	2.700.000,00	4.986,78	75.000,00	2.625.000,00	0,739
47	22.08.20	2.625.000,00	4.848,26	75.000,00	2.550.000,00	0,739
48	22.11.20	2.550.000,00	4.709,74	75.000,00	2.475.000,00	0,739
	Año 2020		19.670,09	300.000,00		
49	22.02.21	2.475.000,00	4.571,22	75.000,00	2.400.000,00	0,739
50	22.05.21	2.400.000,00	4.432,70	75.000,00	2.325.000,00	0,739
51	22.08.21	2.325.000,00	4.294,17	75.000,00	2.250.000,00	0,739
52	22.11.21	2.250.000,00	4.155,65	75.000,00	2.175.000,00	0,739
	Año 2021		17.453,74	300.000,00		
53	22.02.22	2.175.000,00	4.017,13	75.000,00	2.100.000,00	0,739
54	22.05.22	2.100.000,00	3.878,61	75.000,00	2.025.000,00	0,739
55	22.08.22	2.025.000,00	3.740,09	75.000,00	1.950.000,00	0,739
56	22.11.22	1.950.000,00	3.601,57	75.000,00	1.875.000,00	0,739
	Año 2022		15.237,39	300.000,00		
57	22.02.23	1.875.000,00	3.463,04	75.000,00	1.800.000,00	0,739
58	22.05.23	1.800.000,00	3.324,52	75.000,00	1.725.000,00	0,739
59	22.08.23	1.725.000,00	3.186,00	75.000,00	1.650.000,00	0,739
60	22.11.23	1.650.000,00	3.047,48	75.000,00	1.575.000,00	0,739
61	22.02.24	1.575.000,00	2.908,96	75.000,00	1.500.000,00	0,739
62	22.05.24	1.500.000,00	2.770,43	75.000,00	1.425.000,00	0,739
63	22.08.24	1.425.000,00	2.631,91	75.000,00	1.350.000,00	0,739
64	22.11.24	1.350.000,00	2.493,39	75.000,00	1.275.000,00	0,739
65	22.02.25	1.275.000,00	2.354,87	75.000,00	1.200.000,00	0,739
66	22.05.25	1.200.000,00	2.216,35	75.000,00	1.125.000,00	0,739
67	22.08.25	1.125.000,00	2.077,83	75.000,00	1.050.000,00	0,739
68	22.11.25	1.050.000,00	1.939,30	75.000,00	975.000,00	0,739
69	22.02.26	975.000,00	1.800,78	75.000,00	900.000,00	0,739
70	22.05.26	900.000,00	1.662,26	75.000,00	825.000,00	0,739
71	22.08.26	825.000,00	1.523,74	75.000,00	750.000,00	0,739
72	22.11.26	750.000,00	1.385,22	75.000,00	675.000,00	0,739
73	22.02.27	675.000,00	1.246,70	75.000,00	600.000,00	0,739
74	22.05.27	600.000,00	1.108,17	75.000,00	525.000,00	0,739
75	22.08.27	525.000,00	969,65	75.000,00	450.000,00	0,739
76	22.11.27	450.000,00	831,13	75.000,00	375.000,00	0,739
77	22.02.28	375.000,00	692,61	75.000,00	300.000,00	0,739
78	22.05.28	300.000,00	554,09	75.000,00	225.000,00	0,739
79	22.08.28	225.000,00	415,57	75.000,00	150.000,00	0,739
80	22.11.28	150.000,00	277,04	75.000,00	75.000,00	0,739
81	22.02.29	75.000,00	138,52	75.000,00	0,00	0,739

Torrevieja, 5 agosto 2014

El Economista



### CAJAMADRID (BANKIA) INVERSIONES 2009

**Interés**

Euribor+0,65%

**Plazo**

80 trimestres amortización constante + 1 año carencia

Nº	Fecha	Capital pendiente	Interés	Amortización	Trimestralid	Capital final	Tipo
1	03.06.09	6.000.000,00	46.650,00	0,00	46.650,00	6.000.000,00	3,110
2	03.09.09	6.000.000,00	46.650,00	0,00	46.650,00	6.000.000,00	3,110
3	03.12.09	6.000.000,00	24.300,00	0,00	24.300,00	6.000.000,00	1,620
	Año 2009		117.600,00	0,00	117.600,00		
4	03.03.10	6.000.000,00	24.300,00	0,00	24.300,00	6.000.000,00	1,620
5	03.06.10	6.000.000,00	20.104,40	65.436,60	85.541,00	5.934.563,40	1,620
6	03.09.10	5.934.563,40	20.104,40	65.436,60	85.541,00	5.869.126,80	1,620
7	03.12.10	5.869.126,80	20.104,40	65.436,60	85.541,00	5.803.690,20	
	Año 2010		84.613,20	196.309,80	280.923,00		1,620
8	03.03.11	5.803.690,20	21.733,00	65.153,91	86.886,91	5.738.536,29	1,500
9	03.06.11	5.738.536,29	23.958,39	64.316,50	88.274,89	5.674.219,79	1,670
10	03.09.11	5.674.219,79	23.689,87	64.585,02	88.274,89	5.609.634,77	1,670
11	03.12.11	5.609.634,78	31.554,20	61.330,13	92.884,33	5.548.304,65	2,250
	Año 2011		100.935,46	255.385,56	356.321,02		
12	03.03.12	5.548.304,65	31.209,21	61.675,11	92.884,32	5.486.629,54	2,250
13	03.06.12	5.486.629,54	25.649,99	64.272,65	89.922,64	5.422.356,89	1,870
14	03.09.12	5.422.356,89	25.349,51	64.573,13	89.971,81	5.357.783,76	1,880
15	03.12.12	5.357.783,76	15.403,63	69.205,72	89.972,63	5.288.578,04	1,150
	Año 2012		97.612,35	259.726,61	357.338,96		
16	03.03.13	5.288.578,04	15.204,66	69.404,69	84.609,35	5.219.173,35	1,150
17	03.06.13	5.219.173,35	11.090,74	71.422,07	82.512,81	5.147.751,28	0,850
18	03.09.13	5.147.751,28	10.938,98	71.573,85	84.514,32	5.076.177,45	0,850
19	03.12.13	5.076.177,45	11.040,69	71.606,93	84.476,98	5.004.570,52	0,870
	Año 2013		48.275,08	284.007,54	332.282,62		
20	03.03.14	5.004.570,52	<b>10.884,95</b>	71.762,67	85.564,13	4.932.807,85	0,870
21	03.06.14	4.932.807,85	11.592,10	71.514,67	84.923,62	4.861.293,18	0,940
22	03.09.14	4.861.293,18	11.424,04	73.575,84	84.999,88	4.787.717,34	0,940
23	03.12.14	4.787.717,34	11.251,14	73.748,74	84.999,88	4.713.968,59	0,940
	<b>Año 2014</b>		<b>45.152,22</b>	290.601,93			
24	03.03.15	4.713.968,59	<b>12.609,87</b>	72.390,01	84.999,88	4.641.578,58	1,070
25	03.06.15	4.641.578,58	12.416,22	72.583,66	84.999,88	4.568.994,92	1,070
26	03.09.15	4.568.994,92	12.222,06	72.777,82	84.999,88	4.496.217,10	1,070
27	03.12.15	4.496.217,10	12.027,38	72.972,50	84.999,88	4.423.244,61	1,070
	Año 2015		49.275,53	290.723,99			
28	03.03.16	4.423.244,61	14.043,80	70.956,08	84.999,88	4.352.288,53	1,270
29	03.06.16	4.352.288,53	13.818,52	71.181,36	84.999,88	4.281.107,16	1,270
30	03.09.16	4.281.107,16	13.592,52	71.407,36	84.999,88	4.209.699,80	1,270
31	03.12.16	4.209.699,80	13.365,80	71.634,08	84.999,88	4.138.065,72	1,270
	Año 2016		54.820,63	285.178,89		-285.178,89	
32	03.03.17	4.138.065,72	13.138,36	71.861,52	84.999,88	4.066.204,19	1,270
33	03.06.17	4.066.204,19	12.910,20	72.089,68	84.999,88	3.994.114,51	1,270
34	03.09.17	3.994.114,51	12.681,31	72.318,57	84.999,88	3.921.795,95	1,270
35	03.12.17	3.921.795,95	12.451,70	72.548,18	84.999,88	3.849.247,77	1,270
	Año 2017		51.181,57	288.817,95			
36	03.03.18	3.849.247,77	12.221,36	72.548,18	84.999,88	3.776.699,59	1,270
37	03.06.18	3.776.699,59	11.991,02	72.548,18	84.999,88	3.704.151,41	1,270
38	03.09.18	3.704.151,41	11.760,68	72.548,18	84.999,88	3.631.603,23	1,270
39	03.12.18	3.631.603,23	11.530,34	72.548,18	84.999,88	3.559.055,06	1,270
	Año 2018		47.503,40	290.192,71			
40	03.03.19	3.559.055,06	11.300,00	73.699,88	84.999,88	3.485.355,18	1,270

41	03.06.19	3.485.355,18	11.066,00	73.933,88	84.999,88	3.411.421,30	1,270
42	03.09.19	3.411.421,30	10.831,26	74.168,62	84.999,88	3.337.252,68	1,270
43	03.12.19	3.337.252,68	10.595,78	74.404,10	84.999,88	3.262.848,58	1,270
	Año 2019		43.793,04	296.206,48			
44	03.03.20	3.262.848,58	10.359,54	74.640,34	84.999,88	3.188.208,24	1,270
45	03.06.20	3.188.208,24	10.122,56	74.877,32	84.999,88	3.113.330,92	1,270
46	03.09.20	3.113.330,92	9.884,83	75.115,05	84.999,88	3.038.215,87	1,270
47	03.12.20	3.038.215,87	9.646,34	75.353,54	84.999,88	2.962.862,33	1,270
	Año 2020		40.013,27	299.986,25			
48	03.03.21	2.962.862,33	9.407,09	75.592,79	84.999,88	2.887.269,53	1,270
49	03.06.21	2.887.269,53	9.167,08	75.832,80	84.999,88	2.811.436,73	1,270
50	03.09.21	2.811.436,73	8.926,31	76.073,57	84.999,88	2.735.363,17	1,270
51	03.12.21	2.735.363,17	8.684,78	76.315,10	84.999,88	2.659.048,06	1,270
	Año 2021		36.185,26	303.814,26			
52	03.03.22	2.659.048,06	8.442,48	76.557,40	84.999,88	2.582.490,66	1,270
53	03.06.22	2.582.490,66	8.199,41	76.800,47	84.999,88	2.505.690,19	1,270
54	03.09.22	2.505.690,19	7.955,57	77.044,31	84.999,88	2.428.645,88	1,270
55	03.12.22	2.428.645,88	7.710,95	77.288,93	84.999,88	2.351.356,95	1,270
	Año 2022		32.308,40	307.691,12			
56	03.03.23	2.351.356,95	7.465,56	77.534,32	84.999,88	2.273.822,62	1,270
57	03.06.23	2.273.822,62	7.219,39	77.780,49	84.999,88	2.196.042,13	1,270
58	03.09.23	2.196.042,13	6.972,43	78.027,45	84.999,88	2.118.014,69	1,270
59	03.12.23	2.118.014,69	6.724,70	78.275,18	84.999,88	2.039.739,50	1,270
60	03.03.24	2.039.739,50	6.476,17	78.523,71	84.999,88	1.961.215,79	1,270
61	03.06.24	1.961.215,79	6.226,86	78.773,02	84.999,88	1.882.442,77	1,270
62	03.09.24	1.882.442,77	5.976,76	79.023,12	84.999,88	1.803.419,65	1,270
63	03.12.24	1.803.419,65	5.725,86	79.274,02	84.999,88	1.724.145,63	1,270
64	03.03.25	1.724.145,63	5.474,16	79.525,72	84.999,88	1.644.619,91	1,270
65	03.06.25	1.644.619,91	5.221,67	79.778,21	84.999,88	1.564.841,70	1,270
66	03.09.25	1.564.841,70	4.968,37	80.031,51	84.999,88	1.484.810,19	1,270
67	03.12.25	1.484.810,19	4.714,27	80.285,61	84.999,88	1.404.524,58	1,270
68	03.03.26	1.404.524,58	4.459,37	80.540,51	84.999,88	1.323.984,07	1,270
69	03.06.26	1.323.984,07	4.203,65	80.796,23	84.999,88	1.243.187,84	1,270
70	03.09.26	1.243.187,84	3.947,12	81.052,76	84.999,88	1.162.135,08	1,270
71	03.12.26	1.162.135,08	3.689,78	81.310,10	84.999,88	1.080.824,98	1,270
72	03.03.27	1.080.824,98	3.431,62	81.568,26	84.999,88	999.256,72	1,270
73	03.06.27	999.256,72	3.172,64	81.827,24	84.999,88	917.429,48	1,270
74	03.09.27	917.429,48	2.912,84	82.087,04	84.999,88	835.342,44	1,270
75	03.12.27	835.342,44	2.652,21	82.347,67	84.999,88	752.994,77	1,270
76	03.03.28	752.994,77	2.390,76	82.609,12	84.999,88	670.385,65	1,270
77	03.06.28	670.385,65	2.128,47	82.871,41	84.999,88	587.514,24	1,270
78	03.09.28	587.514,24	1.865,36	83.134,52	84.999,88	504.379,72	1,270
79	03.12.28	504.379,72	1.601,41	83.398,47	84.999,88	420.981,24	1,270
80	03.03.29	420.981,24	1.336,62	83.663,26	84.999,88	337.317,98	1,270
81	03.06.29	337.317,98	1.070,98	83.928,90	84.999,88	253.389,08	1,270
82	03.09.29	253.389,08	804,51	84.195,37	84.999,88	169.193,72	1,270
83	03.12.29	169.193,72	537,19	84.462,69	84.999,88	84.731,03	1,270
84	03.03.30	84.731,03	269,02	84.731,03	84.999,89	0,00	1,270

Torrevieja, 5 agosto 2014

El Economista



**BBVA 2009 FINANCIACION REMANENTE TESORERIA NEGATIVO 2008**

**Interés** Euribor 12 meses + 1,34 %  
**Plazo** 6 años incluyendo 2 de carencia  
**Plazos interés** Anual  
**Formalización** 24-jul-09  
**Método anualidad constante**

Nº	Fecha	Capital pendiente	Interés	Amortización	Anualidad	Capital final	eur 12m	Tipo
1	24.07.2010	8.619.181,71	228.664,74	0,00	228.664,74	8.619.181,71		2,721
2	24.07.2011	8.619.181,71	236.079,39	0,00	236.079,39	8.619.181,71	1,399	2,739
3	24.07.2012	8.619.181,71	303.136,62	2.044.392,50	2.304.338,15	6.574.789,21	1,399	3,517
4	24.07.2013	6.574.789,21	154.573,29	2.140.870,11	2.295.443,40	4.433.919,10	1,399	2,351
5	<b>24.07.2014</b>	4.433.919,10	<b>99.807,52</b>	2.194.499,87	2.294.307,39	2.239.419,23	1,399	2,251
6	24.07.2015	2.239.419,23	<b>54.888,17</b>	2.239.419,23	2.294.307,40	0,00	1,399	2,451
	2010/2015		1.077.149,73	8.619.181,71	9.653.140,47			

Torre vieja, 5 agosto 2014

El Economista




## BBVA 2009 FINANCIACION DEUDAS VENCIDAS EXIGIBLES

**Interés** Euribor 12 meses + 1,34 %  
**Plazo** 6 años incluyendo 2 de carencia  
**Plazos interés** Anual  
**Formalización** 24-jul-09  
**Método anualidad constante**

Nº	Fecha	Capital pendiente	Interés	Amortización	Anualidad	Capital final	12m	Tipo
1	24.07.2010	2.209.144,44	58.608,05	0,00	58.608,05	2.209.144,44		2,721
2	24.07.2011	2.209.144,44	60.508,47	0,00	60.508,47	2.209.144,44	1,399	2,739
3	24.07.2012	2.209.144,44	77.695,61	523.989,22	590.614,75	1.685.155,22	1,399	3,517
4	24.07.2013	1.685.155,22	39.618,00	548.716,97	588.334,97	1.136.438,25	1,399	2,351
5	<b>24.07.2014</b>	1.136.438,25	<b>25.581,22</b>	562.462,59	588.043,81	573.975,66	1,399	2,251
6	24.07.2015	573.975,66	<b>14.068,14</b>	573.975,67	588.043,81	0,00	1,399	2,451
	2010/2015		276.079,49	2.209.144,44	2.474.153,86			

Torrevieja, 5 agosto 2014

El Economista



**BBVA 2009 REFINANCIACION BCL 1997, BBVA 2000 Y BBVA 2003**


**Importe** 5.759.876 euros ( 488.630 + 2.574.736 + 2.696.509 )  
**Interés** Euribor 3 meses 2º día hábil anterior al período + 1,25 %  
**Plazo** 18 años de amortización constante + 2 de carencia  
**Intereses** Liquidación trimestral

Nº	Fecha	Capital pendiente	Interés	Amortización	Trimestral	Capital final	Tipo
1	30.09.2009	5.759.876,00	3.874,48	0,00	3.874,48	5.759.876,00	2,018
2	31.12.2009	5.759.876,00	29.704,32	0,00	29.704,32	5.759.876,00	2,018
	Año 2009		33.578,80	0,00	33.578,80		
3	31.03.2010	5.759.876,00	28.180,19	0,00	28.180,19	5.759.876,00	1,957
4	30.06.2010	5.759.876,00	27.445,01	0,00	27.445,01	5.759.876,00	1,885
5	30.09.2010	5.759.876,00	29.498,24	0,00	29.498,24	5.759.876,00	2,004
6	31.12.2010	5.759.876,00	31.352,93	0,00	31.352,93	5.759.876,00	2,130
	Año 2010		116.476,37	0,00	116.476,37		
7	31.03.2011	5.759.876,00	32.586,50	0,00	32.586,50	5.759.876,00	2,263
8	30.06.2011	5.759.876,00	36.342,90	0,00	36.342,90	5.759.876,00	2,469
9	30.09.2011	5.759.876,00	40.935,44	0,00	40.935,44	5.759.876,00	2,781
10	31.12.2011	5.759.876,00	41.126,79	0,00	41.126,79	5.759.876,00	2,794
	Año 2011		150.991,63	0,00	150.991,63		
11	31.03.2012	5.759.876,00	38.131,82	0,00	38.131,82	5.759.876,00	2,619
12	30.06.2012	5.759.876,00	29.599,84	0,00	29.599,84	5.759.876,00	2,033
13	30.09.2012	5.759.876,00	28.011,56	319.993,11	348.004,67	5.439.882,89	1,903
14	31.12.2012	5.439.882,89	20.449,73	0,00	20.449,73	5.439.882,89	1,471
	Año 2012		116.192,95	319.993,11	436.186,06		
15	31.03.2013	5.439.882,89	19.515,58	0,00	19.515,58	5.439.882,89	1,435
16	30.06.2013	5.439.882,89	20.103,69	0,00	20.103,69	5.439.882,89	1,462
17	30.09.2013	5.439.882,89	20.421,92	319.993,11	340.415,03	5.119.889,78	1,469
18	31.12.2013	5.119.889,78	19.246,80	0,00	19.246,80	5.119.889,78	1,471
	Año 2013		79.287,99	319.993,11	399.281,10		
19	31.03.2014	5.119.889,78	19.749,97	0,00	19.749,97	5.119.889,78	1,543
20	30.06.2014	5.119.889,78	20.228,26	0,00	20.228,26	5.119.889,78	1,563
21	30.09.2014	5.119.889,78	20.450,55	319.993,11	340.443,66	4.799.896,67	1,563
22	31.12.2014	4.799.896,67	19.172,39	0,00	19.172,39	4.799.896,67	1,563
	<b>Año 2014</b>		<b>79.601,16</b>	319.993,11	399.594,27		
23	31.03.2015	4.799.896,67	21.380,34	0,00	21.380,34	4.799.896,67	1,743
24	30.06.2015	4.799.896,67	21.380,34	0,00	21.380,34	4.799.896,67	1,743
25	30.09.2015	4.799.896,67	21.380,34	319.993,11	341.373,45	4.479.903,56	1,743
26	31.12.2015	4.479.903,56	19.954,98	0,00	19.954,98	4.479.903,56	1,743
	Año 2015		84.096,00	319.993,11	404.089,11		
27	31.03.2016	4.479.903,56	22.244,71	0,00	22.244,71	4.479.903,56	1,943
28	30.06.2016	4.479.903,56	22.244,71	0,00	22.244,71	4.479.903,56	1,943
29	30.09.2016	4.479.903,56	22.244,71	319.993,11	342.237,82	4.159.910,44	1,943
30	31.12.2016	4.159.910,44	20.655,80	0,00	20.655,80	4.159.910,44	1,943
	Año 2016		87.389,94	319.993,11	407.383,05		
31	31.03.2017	4.159.910,44	20.655,80	0,00	20.655,80	4.159.910,44	1,943
32	30.06.2017	4.159.910,44	20.655,80	0,00	20.655,80	4.159.910,44	1,943
33	30.09.2017	4.159.910,44	20.655,80	319.993,11	340.648,92	3.839.917,33	1,943
34	31.12.2017	3.839.917,33	19.066,90	0,00	19.066,90	3.839.917,33	1,943
	Año 2017		81.034,31	319.993,11	401.027,42		
35	31.03.2018	3.839.917,33	19.066,90	0,00	19.066,90	3.839.917,33	1,943
36	30.06.2018	3.839.917,33	19.066,90	0,00	19.066,90	3.839.917,33	1,943
37	30.09.2018	3.839.917,33	19.066,90	319.993,11	339.060,01	3.519.924,22	1,943
38	31.12.2018	3.519.924,22	17.477,99	0,00	17.477,99	3.519.924,22	1,943
	Año 2018		74.678,68	319.993,11	394.671,79		
39	31.03.2019	3.519.924,22	17.477,99	0,00	17.477,99	3.519.924,22	1,943

40	30.06.2019	3.519.924,22	17.477,99	0,00	17.477,99	3.519.924,22	1,943
41	30.09.2019	3.519.924,22	17.477,99	319.993,11	337.471,10	3.199.931,11	1,943
42	31.12.2019	3.199.931,11	15.889,08	0,00	15.889,08	3.199.931,11	1,943
	Año 2019		68.323,04	319.993,11	388.316,16		
43	31.03.2020	3.199.931,11	15.889,08	0,00	15.889,08	3.199.931,11	1,943
44	30.06.2020	3.199.931,11	15.889,08	0,00	15.889,08	3.199.931,11	1,943
45	30.09.2020	3.199.931,11	15.889,08	319.993,11	335.882,19	2.879.938,00	1,943
46	31.12.2020	2.879.938,00	14.300,17	0,00	14.300,17	2.879.938,00	1,943
	Año 2020		61.967,41	319.993,11	381.960,52		
47	31.03.2021	2.879.938,00	14.300,17	0,00	14.300,17	2.879.938,00	1,943
48	30.06.2021	2.879.938,00	14.300,17	0,00	14.300,17	2.879.938,00	1,943
49	30.09.2021	2.879.938,00	14.300,17	319.993,11	334.293,28	2.559.944,89	1,943
50	31.12.2021	2.559.944,89	12.711,26	0,00	12.711,26	2.559.944,89	1,943
	Año 2021		55.611,78	319.993,11	375.604,89		
51	31.03.2022	2.559.944,89	12.711,26	0,00	12.711,26	2.559.944,89	1,943
52	30.06.2022	2.559.944,89	12.711,26	0,00	12.711,26	2.559.944,89	1,943
53	30.09.2022	2.559.944,89	12.711,26	319.993,11	332.704,38	2.239.951,78	1,943
54	31.12.2022	2.239.951,78	11.122,36	0,00	11.122,36	2.239.951,78	1,943
	Año 2022		49.256,15	319.993,11	369.249,26		
55	31.03.2023	2.239.951,78	11.122,36	0,00	11.122,36	2.239.951,78	1,943
56	30.06.2023	2.239.951,78	11.122,36	0,00	11.122,36	2.239.951,78	1,943
57	30.09.2023	2.239.951,78	11.122,36	319.993,11	331.115,47	1.919.958,67	1,943
58	31.12.2023	1.919.958,67	9.533,45	0,00	9.533,45	1.919.958,67	1,943
59	31.03.2024	1.919.958,67	9.533,45	0,00	9.533,45	1.919.958,67	1,943
60	30.06.2024	1.919.958,67	9.533,45	0,00	9.533,45	1.919.958,67	1,943
61	30.09.2024	1.919.958,67	9.533,45	319.993,11	329.526,56	1.599.965,56	1,943
62	31.12.2024	1.599.965,56	7.944,54	0,00	7.944,54	1.599.965,56	1,943
63	31.03.2025	1.599.965,56	7.944,54	0,00	7.944,54	1.599.965,56	1,943
64	30.06.2025	1.599.965,56	7.944,54	0,00	7.944,54	1.599.965,56	1,943
65	30.09.2025	1.599.965,56	7.944,54	319.993,11	327.937,65	1.279.972,44	1,943
66	31.12.2025	1.279.972,44	6.355,63	0,00	6.355,63	1.279.972,44	1,943
67	31.03.2026	1.279.972,44	6.355,63	0,00	6.355,63	1.279.972,44	1,943
68	30.06.2026	1.279.972,44	6.355,63	0,00	6.355,63	1.279.972,44	1,943
69	30.09.2026	1.279.972,44	6.355,63	319.993,11	326.348,74	959.979,33	1,943
70	31.12.2026	959.979,33	4.766,72	0,00	4.766,72	959.979,33	1,943
71	31.03.2027	959.979,33	4.766,72	0,00	4.766,72	959.979,33	1,943
72	30.06.2027	959.979,33	4.766,72	0,00	4.766,72	959.979,33	1,943
73	30.09.2027	959.979,33	4.766,72	319.993,11	324.759,84	639.986,22	1,943
74	31.12.2027	639.986,22	3.177,82	0,00	3.177,82	639.986,22	1,943
75	31.03.2028	639.986,22	3.177,82	0,00	3.177,82	639.986,22	1,943
76	30.06.2028	639.986,22	3.177,82	0,00	3.177,82	639.986,22	1,943
77	30.09.2028	639.986,22	3.177,82	319.993,11	323.170,93	319.993,11	1,943
78	31.12.2028	319.993,11	1.588,91	0,00	1.588,91	319.993,11	1,943
79	31.03.2029	319.993,11	1.588,91	0,00	1.588,91	319.993,11	1,943
80	30.06.2029	319.993,11	1.588,91	0,00	1.588,91	319.993,11	1,943
81	30.09.2029	319.993,11	1.588,91	319.993,11	321.582,02	0,00	1,943

Torreveja, 5 agosto 2014

El Economista






## CAM DEXIA SABADELL INVERSIONES 1998 REFINANCIADO EN 2009

**Interés** Euribor 12 meses + 1,25 %  
**Plazo** 18 años de amortización constante + 2 de carencia

Nº	Fecha	Capital pendiente	Interés	Amortización	Anualidad	Capital final	Tipo
	11/03/2009	5.440.607,00	59.167,00	247.300,00	306.467,00	5.193.307,00	4,35%
	11/06/2009	5.193.307,00	27.871,00	247.300,00	275.915,00	4.946.007,00	2,10%
	11/09/2009	4.946.007,00	20.224,00	247.300,00	267.524,00	4.698.707,00	1,600
	11/12/2009	4.698.707,00	13.065,00	0,00	13.065,00	4.698.707,00	1,100
	Año 2009		107.262,00	741.900,00	849.162,00		
1	11/12/2010	4.698.707,00	118.718,02	0,00	118.718,02	4.698.707,00	2,520
2	11/12/2011	4.698.707,00	132.342,96	0,00	132.342,96	4.698.705,69	2,778
3	11/12/2012	4.698.705,69	157.116,10	261.039,21	418.155,31	4.437.666,48	3,280
4	11.12.2013	4.437.666,48	81.347,36	261.039,21	342.386,57	4.176.627,27	1,808
5	<b>11/12/2014</b>	4.176.627,27	<b>79.690,05</b>	261.039,28	340.729,33	3.915.587,99	1,908
6	11/12/2015	3.915.587,99	<b>82.540,59</b>	261.039,28	343.579,87	3.654.548,71	2,108
7	11/12/2016	3.654.548,71	84.346,98	261.039,28	345.386,26	3.393.509,44	2,308
8	11/12/2017	3.393.509,44	78.322,20	261.039,28	339.361,48	3.132.470,16	2,308
9	11/12/2018	3.132.470,16	72.297,41	261.039,28	333.336,69	2.871.430,88	2,308
10	11/12/2019	2.871.430,88	66.272,62	261.039,28	327.311,90	2.610.391,60	2,308
11	11/12/2020	2.610.391,60	60.247,84	261.039,28	321.287,12	2.349.352,33	2,308
12	11/12/2021	2.349.352,33	54.223,05	261.039,28	315.262,33	2.088.313,05	2,308
13	11/12/2022	2.088.313,05	48.198,27	261.039,28	309.237,54	1.827.273,77	2,308
14	11/12/2023	1.827.273,77	42.173,48	261.039,28	303.212,76	1.566.234,49	2,308
15	11/12/2024	1.566.234,49	36.148,69	261.039,28	297.187,97	1.305.195,21	2,308
16	11/12/2025	1.305.195,21	30.123,91	261.039,28	291.163,18	1.044.155,94	2,308
17	11/12/2026	1.044.155,94	24.099,12	261.039,28	285.138,40	783.116,66	2,308
18	11/12/2027	783.116,66	18.074,33	261.039,28	279.113,61	522.077,38	2,308
19	11/12/2028	522.077,38	12.049,55	261.039,28	273.088,82	261.038,10	2,308
20	11/12/2029	261.038,10	6.024,76	261.038,11	267.062,87	0,00	2,308

Torrevieja, 5 agosto 2014

El Economista



## CAM DEXIA SABADELL INVERSIONES 2000 REFINANCIADO EN 2009

**Interés**

Euribor 12 meses + 1,25 %

**Plazo**

18 años de amortización constante + 2 de carencia

Nº	Fecha	Capital pendiente	Interés	Amortización	Anualidad	Capital final	Tipo
	29/03/2009	4.477.841,00	47.297,00	93.288,00	140.585	4.384.553,00	4,250
	29/06/2009	4.384.553,00	25.211,00	93.288,00	118.499	4.291.265,00	2,250
	29/09/2009	4.291.265,00	16.092,00	0,00	16.092	4.291.265,00	1,500
	Año 2009		88.600,00	186.576,00	275.176		
1	29/09/2010	4.291.265,00	108.249,22	0,00	108.249	4.291.265,00	2,488
2	29/09/2011	4.291.265,00	116.255,00	0,00	116.255	4.291.265,00	2,672
3	29/09/2012	4.291.265,00	144.582,69	238.403,55	382.986	4.052.861,45	3,314
4	29.09.2013	4.052.861,45	79.717,51	238.403,55	318.121	3.814.457,90	1,940
5	<b>29/09/2014</b>	3.814.457,90	<b>70.186,03</b>	238.403,55	308.590	3.576.054,35	1,840
6	29/09/2015	3.576.054,35	<b>72.951,51</b>	238.403,55	311.355	3.337.650,80	2,040
7	29/09/2016	3.337.650,80	74.763,38	238.403,55	313.167	3.099.247,24	2,240
8	29/09/2017	3.099.247,24	69.423,14	238.403,55	307.827	2.860.843,69	2,240
9	29/09/2018	2.860.843,69	64.082,90	238.403,55	302.486	2.622.440,14	2,240
10	29/09/2019	2.622.440,14	58.742,66	238.403,55	297.146	2.384.036,59	2,240
11	29/09/2020	2.384.036,59	53.402,42	238.403,55	291.806	2.145.633,04	2,240
12	29/09/2021	2.145.633,04	48.062,18	238.403,55	286.466	1.907.229,49	2,240
13	29/09/2022	1.907.229,49	42.721,94	238.403,55	281.125	1.668.825,94	2,240
14	29/09/2023	1.668.825,94	37.381,70	238.403,55	275.785	1.430.422,39	2,240
15	29/09/2024	1.430.422,39	32.041,46	238.403,55	270.445	1.192.018,84	2,240
16	29/09/2025	1.192.018,84	26.701,22	238.403,55	265.105	953.615,28	2,240
17	29/09/2026	953.615,28	21.360,98	238.403,55	259.765	715.211,73	2,240
18	29/09/2027	715.211,73	16.020,74	238.403,55	254.424	476.808,18	2,240
19	29/09/2028	476.808,18	10.680,50	238.403,55	249.084	238.404,63	2,240
20	29/09/2029	238.404,63	5.340,26	238.404,63	243.745	0,00	2,240

Torrevieja, 5 agosto 2014

El Economista



**PRESTAMO 2012 PAGO A PROVEEDORES REFINANCIADO OPCION 3**


**Importe** 16.986.091,76 euros  
**Interés** Euribor 3m + 5,35 -1,4  
**Plazo** 8 años de amortización constante + 2 de carencia  
**Amortización** trimestral  
**Pagos** trimestrales  
**Fecha formaliz** 29 mayo 2012

Nº	Fecha	Capital pendiente	Dias	Interés	Amortización	Anualidad	Capital final	Tipo
1	29.08.2012	16.986.091,76	92	257.805,46		257.805,46	16.986.091,76	5,939
2	29.11.2012	16.986.091,76	92	240.615,54			16.986.091,76	5,543
				498.421,00	0,00	498.421,00		
3	28.02.2013	16.986.091,76	91	233.534,70		233.534,70	16.986.091,76	5,439
4	29.05.2013	16.986.091,76	90	231.860,15		231.860,15	16.986.091,76	5,460
5	29.08.2013	16.986.091,76	92	236.621,92		236.621,92	16.986.091,76	5,451
6	29.11.2013	16.986.091,76	92	237.663,73		237.663,73	16.986.091,76	5,475
		<b>TOTAL 2013</b>		<b>939.680,50</b>	<b>0,00</b>	<b>939.680,50</b>		
7	28.02.2014	16.986.091,76	91	<b>235.295,12</b>	0,00	235.295,12	16.986.091,76	5,480
8	29.05.2014	16.986.091,76	90	235.172,44		235.172,44	16.986.091,76	5,538
9	29.08.2014	16.986.091,76	92	240.398,49	530.815,37	771.213,86	16.455.276,39	5,538
10	29.11.2014	16.455.276,39	92	174.012,72	530.815,37	704.828,09	15.924.461,03	4,138
		<b>Total 2014</b>		<b>884.878,77</b>	<b>1.061.630,74</b>			
11	28.02.2015	15.924.461,03	91	<b>166.568,98</b>	530.815,37	697.384,35	15.393.645,66	4,138
12	29.05.2015	15.393.645,66	90	159.247,26	530.815,37	690.062,63	14.862.830,29	4,138
13	29.08.2015	14.862.830,29	92	157.172,78	530.815,37	687.988,15	14.332.014,92	4,138
14	29.11.2015	14.332.014,92	92	151.559,47	530.815,37	682.374,83	13.801.199,56	4,138
		<b>Total 2015</b>		<b>634.548,49</b>	<b>2.123.261,47</b>			
15	29.02.2016	13.801.199,56	92	153.000,10	530.815,37	683.815,47	13.270.384,19	4,338
16	28.05.2016	13.270.384,19	90	143.917,32	530.815,37	674.732,68	12.739.568,82	4,338
17	29.08.2016	12.739.568,82	92	141.230,86	530.815,37	672.046,23	12.208.753,45	4,338
18	29.11.2016	12.208.753,45	92	135.346,24	530.815,37	666.161,61	11.677.938,09	4,338
		<b>Total 2016</b>		<b>573.494,52</b>	<b>2.123.261,47</b>			
19	28.02.2017	11.677.938,09	91	128.054,43	530.815,37	658.869,80	11.147.122,72	4,338
20	29.05.2017	11.147.122,72	90	120.890,55	530.815,37	651.705,91	10.616.307,35	4,338
21	29.08.2017	10.616.307,35	92	117.692,38	530.815,37	648.507,75	10.085.491,98	4,338
22	29.11.2017	10.085.491,98	92	111.807,76	530.815,37	642.623,13	9.554.676,62	4,338
		<b>Total 2017</b>		<b>478.445,12</b>	<b>2.123.261,47</b>			
23	28.02.2018	9.554.676,62	91	104.771,81	530.815,37	635.587,17	9.023.861,25	4,338
24	29.05.2018	9.023.861,25	90	97.863,78	530.815,37	628.679,14	8.493.045,88	4,338
25	29.08.2018	8.493.045,88	92	94.153,91	530.815,37	624.969,27	7.962.230,51	4,338
26	29.11.2018	7.962.230,51	92	88.269,29	530.815,37	619.084,65	7.431.415,15	4,338
		<b>Total 2018</b>		<b>385.058,78</b>	<b>2.123.261,47</b>			
27	28.02.2019	7.431.415,15	91	81.489,18	530.815,37	612.304,55	6.900.599,78	4,338
28	29.05.2019	6.900.599,78	90	74.837,00	530.815,37	605.652,37	6.369.784,41	4,338
29	29.08.2019	6.369.784,41	92	70.615,43	530.815,37	601.430,80	5.838.969,04	4,338
30	29.11.2019	5.838.969,04	92	64.730,81	530.815,37	595.546,18	5.308.153,68	4,338
		<b>Total 2019</b>		<b>291.672,43</b>	<b>2.123.261,47</b>			

31	29.02.2020	5.308.153,68	92	58.846,19	530.815,37	589.661,56	4.777.338,31	4,338
32	29.05.2020	4.777.338,31	90	51.810,23	530.815,37	582.625,60	4.246.522,94	4,338
33	29.08.2020	4.246.522,94	92	47.076,95	530.815,37	577.892,32	3.715.707,57	4,338
34	29.11.2020	3.715.707,57	92	41.192,33	530.815,37	572.007,70	3.184.892,21	4,338
	Total 2020			198.925,71	2.123.261,47			
35	29.02.2021	3.184.892,21	91	34.923,94	530.815,37	565.739,30	2.654.076,84	4,338
36	29.05.2021	2.654.076,84	90	28.783,46	530.815,37	559.598,83	2.123.261,47	4,338
37	29.08.2021	2.123.261,47	92	23.538,48	530.815,37	554.353,84	1.592.446,10	4,338
38	29.11.2021	1.592.446,10	92	17.653,86	530.815,37	548.469,22	1.061.630,74	4,338
	Total 2021			104.899,73	2.123.261,47			
39	28.02.2022	1.061.630,74	92	11.769,24	530.815,37	542.584,61	530.815,37	4,338
40	29.05.2022	530.815,37	89	5.692,73	530.815,37	536.508,10	0,00	4,338
	Total 2022			17.461,97	1.061.630,74			

Torreveieja, 5 agosto 2014

El Economista





46	01.04.2026	4.699.019,95	90	30.637,61	134.257,71	164.895,32	4.564.762,24	2,61
47	01.07.2026	4.564.762,24	91	30.092,94	134.257,71	164.350,65	4.430.504,52	2,61
48	01.10.2026	4.430.504,52	92	29.528,82	134.257,71	163.786,53	4.296.246,81	2,61
49	01.01.2027	4.296.246,81	92	28.634,01	134.257,71	162.891,72	4.161.989,10	2,61
50	01.04.2027	4.161.989,10	90	27.136,17	134.257,71	161.393,88	4.027.731,39	2,61
51	01.07.2027	4.027.731,39	91	26.552,60	134.257,71	160.810,31	3.893.473,67	2,61
52	01.10.2027	3.893.473,67	92	25.949,57	134.257,71	160.207,28	3.759.215,96	2,61
53	01.01.2028	3.759.215,96	92	25.054,76	134.257,71	159.312,47	3.624.958,25	2,61
54	01.04.2028	3.624.958,25	90	23.634,73	134.257,71	157.892,44	3.490.700,53	2,61
55	01.07.2028	3.490.700,53	91	23.012,25	134.257,71	157.269,96	3.356.442,82	2,61
56	01.10.2028	3.356.442,82	92	22.370,32	134.257,71	156.628,03	3.222.185,11	2,61
57	01.01.2029	3.222.185,11	92	21.475,51	134.257,71	155.733,22	3.087.927,40	2,61
58	01.04.2029	3.087.927,40	90	20.133,29	134.257,71	154.391,00	2.953.669,68	2,61
59	01.07.2029	2.953.669,68	91	19.471,90	134.257,71	153.729,62	2.819.411,97	2,61
60	01.10.2029	2.819.411,97	92	18.791,07	134.257,71	153.048,78	2.685.154,26	2,61
61	01.01.2030	2.685.154,26	92	17.896,25	134.257,71	152.153,97	2.550.896,54	2,61
62	01.04.2030	2.550.896,54	90	16.631,85	134.257,71	150.889,56	2.416.638,83	2,61
63	01.07.2030	2.416.638,83	91	15.931,56	134.257,71	150.189,27	2.282.381,12	2,61
64	01.10.2030	2.282.381,12	92	15.211,82	134.257,71	149.469,53	2.148.123,41	2,61
65	01.01.2031	2.148.123,41	92	14.317,00	134.257,71	148.574,72	2.013.865,69	2,61
66	01.04.2031	2.013.865,69	90	13.130,40	134.257,71	147.388,12	1.879.607,98	2,61
67	01.07.2031	1.879.607,98	91	12.391,21	134.257,71	146.648,92	1.745.350,27	2,61
68	01.10.2031	1.745.350,27	92	11.632,57	134.257,71	145.890,28	1.611.092,55	2,61
69	01.01.2032	1.611.092,55	92	10.737,75	134.257,71	144.995,47	1.476.834,84	2,61
70	01.04.2032	1.476.834,84	90	9.628,96	134.257,71	143.886,68	1.342.577,13	2,61
71	01.07.2032	1.342.577,13	91	8.850,87	134.257,71	143.108,58	1.208.319,42	2,61
72	01.10.2032	1.208.319,42	92	8.053,31	134.257,71	142.311,03	1.074.061,70	2,61
73	01.01.2033	1.074.061,70	92	7.158,50	134.257,71	141.416,21	939.803,99	2,61
74	01.04.2033	939.803,99	90	6.127,52	134.257,71	140.385,23	805.546,28	2,61
75	01.07.2033	805.546,28	91	5.310,52	134.257,71	139.568,23	671.288,56	2,61
76	01.10.2033	671.288,56	92	4.474,06	134.257,71	138.731,78	537.030,85	2,61
77	01.01.2034	537.030,85	92	3.579,25	134.257,71	137.836,96	402.773,14	2,61
78	01.04.2034	402.773,14	90	2.626,08	134.257,71	136.883,79	268.515,43	2,61
79	01.07.2034	268.515,43	91	1.770,17	134.257,71	136.027,89	134.257,71	2,61
80	01.10.2034	134.257,71	92	894,81	134.257,71	135.152,53	0,00	2,61
	TOTAL			2.812.437,73	10.740.617,03	13.553.054,76		

Torreveieja, 5 agosto 2014

El Economista



ESTABILIDAD PRESUPUESTARIA

ANTEPROYECTO PRESUPUESTO

AÑO 2014

AJUSTES INEJECUCION PRESUPUESTO


Torre Vieja, 7 de agosto de 2014

**ESTABILIDAD PRESUPUESTARIA PRESUPUESTO 2014  
AJUSTE TOTAL INEJECUCION PRESUPUESTO GASTOS**

CAP	PRESUPUESTO	AVANCE	INEJECUCION
	ACTUAL	LIQUIDACION	
		31.12.2014	
1	27.468.012,09	26.150.062,70	1.317.949,39
2	42.306.110,43	40.101.467,65	2.204.642,78
4	9.495.606,59	8.964.081,21	531.525,38
6	25.768.105,57	23.505.144,58	2.262.960,99
7	200.404,86	128.471,98	71.932,88
<b>TOTAL</b>	<b>105.238.239,54</b>	<b>98.849.228,12</b>	<b>6.389.011,42</b>

Torrevieja, 7 agosto 2014

El Economista





INEJECUCION

AYUNTAMIENTO DE TORREVIEJA

2014

CAPITULO 1 GASTOS



Torrevieja, 4 de agosto de 2014

**ESTABILIDAD PRESUPUESTARIA PRESUPUESTO 2014  
INEJECUCION CAPITULO 1 GASTOS**

		PRESUPUESTO	OBLIGACIONES	AVANCE	INEJECUCION
		INICIAL	RECONOCIDAS	LIQUIDACION	
		01.08.2014	28.07.2014	31.12.2014	
10000	Altos cargos	775.000,00	432.359,70	757.576,16	17.423,84
10100	Básicas directivos	145.441,21	80.909,66	143.185,86	2.255,35
10101	Otras remuneraciones direc	283.713,72	162.267,87	280.481,92	3.231,80
10104	Gratificaciones directivos	29.392,33	36.418,69	36.418,69	-7.026,36
11000	Funcionario eventual	398.400,00	236.896,79	402.896,79	-4.496,79
12000	Básicas funcionarios	7.399.784,77	3.906.692,57	6.825.660,78	574.123,99
12100	Destino funcionarios	2.688.112,12	1.432.648,08	2.528.163,38	159.948,74
12101	Específicos funcionarios	4.296.758,46	2.232.963,02	3.851.399,47	445.358,99
15000	Productividad funcionarios	1.300.953,60	784.854,65	1.366.690,00	-65.736,40
15100	Gratificaciones funcionarios	745.965,75	519.032,63	745.965,75	0,00
13000	Básicas laborales fijos	728.680,87	379.179,24	661.921,01	66.759,86
13003	Horas laborales fijos	7.076,21	7.076,21	9.541,67	-2.465,46
13002	Otras remuneraciones l.f.	755.150,32	391.904,60	675.029,00	80.121,32
131	Laboral eventual	766.418,57	433.964,26	733.722,01	32.696,56
16000	Seguridad social	5.708.000,00	3.302.804,47	5.738.671,40	-30.671,40
16008	Asistencia médico farmaceutica	575.000,00	318.442,08	579.278,31	-4.278,31
16209	Otros gastos sociales (Educación)	658.913,66	421.583,55	613.285,09	45.628,57
16400	Complemento familiar	90.000,00	48.335,86	84.924,91	5.075,09
	<b>TOTAL AYUNTAMIENTO</b>	<b>27.352.761,59</b>	<b>15.128.333,93</b>	<b>26.034.812,20</b>	<b>1.317.949,39</b>
	<b>PATRONATO HABANERAS</b>	<b>115.250,50</b>	<b>55.486,35</b>	<b>115.250,50</b>	<b>0,00</b>
	<b>TOTAL</b>	<b>27.468.012,09</b>	<b>15.183.820,28</b>	<b>26.150.062,70</b>	<b>1.317.949,39</b>

Torre Vieja, 4 agosto 2014

El Economista




**AVANCE LIQUIDACION PRESUPUESTO 2014**

**RETRIBUCIONES ALTOS CARGOS ( 10000 )**

AÑO			PRESUPUESTO	O.R.N. PREVISTAS	
			INICIAL	7 MESES	12 MESES
2011			949.395,00		828.841,76
2012			934.741,20		815.899,69
2013			883.409,80		772.003,66
<b>2014</b>	Enero	2014		<b>55.877,51</b>	
	Febrero			<b>54.482,05</b>	
	Marzo			<b>50.574,67</b>	
	Abril			<b>54.619,25</b>	
	Mayo			<b>59.503,13</b>	
	Junio			<b>101.706,42</b>	
	Julio			<b>55.596,67</b>	
	<b>Obligaciones reconocidas</b>			<b>432.359,70</b>	
	Agosto			55.877,51	
	Septiembre			55.877,51	
	Octubre			55.877,51	
	Noviembre			55.877,51	
	Diciembre			101.706,42	
	<b>Obligaciones estimadas</b>			<b>325.216,46</b>	
	<b>Avance liquidación</b>		883.409,80	757.576,16	<b>757.576,16</b>

Torrevieja, 29 julio 2014

El Economista




**AVANCE LIQUIDACION PRESUPUESTO 2014**

**RETRIBUCIONES BASICAS PERSONAL DIRECTIVO ( 10100 )**

AÑO			PRESUPUESTO	O.R.N. PREVISTAS	
			INICIAL	7 MESES	12 MESES
2011			220.470,00		177.893,99
2012			226.667,38		112.657,22
2013			204.609,04		138.756,27
<b>2014</b>	Enero	2014		<b>7.208,60</b>	
	Febrero			<b>6.363,12</b>	
	Marzo			<b>7.208,60</b>	
	Abril			<b>7.208,60</b>	
	Mayo			<b>12.270,34</b>	
	Junio			<b>33.441,80</b>	
	Julio			<b>7.208,60</b>	
	<b>Obligaciones reconocidas</b>			<b>80.909,66</b>	
	Agosto			7.208,60	
	Septiembre			7.208,60	
	Octubre			7.208,60	
	Noviembre			7.208,60	
	Diciembre			33.441,80	
	<b>Obligaciones estimadas</b>			<b>62.276,20</b>	
	<b>Avance liquidación</b>		<b>204.609,04</b>	143.185,86	<b>143.185,86</b>

Torrevieja, 29 julio 2014

El Economista

The image shows a handwritten signature in black ink over a circular official stamp. The stamp contains text that is partially obscured but appears to include 'SECRETARÍA DE ECONOMÍA' and 'TORREVIEJA'.

**AVANCE LIQUIDACION PRESUPUESTO 2014**

**OTRAS REMUNERACIONES PERSONAL DIRECTIVO ( 10101 )**

AÑO	PRESUPUESTO			DESTINO	ESPECIFICO	PRODUCTIVIDAD	TOTAL
<b>2014</b>		Enero	2.014				<b>23.642,81</b>
		Febrero					<b>20.411,01</b>
		Marzo					<b>23.642,81</b>
		Abril					<b>23.642,81</b>
		Mayo					<b>23.642,81</b>
		Junio					<b>23.642,81</b>
		Julio					<b>23.642,81</b>
		<b>Obligaciones reconocidas</b>					<b>162.267,87</b>
		Agosto					23.642,81
		Septiembre					23.642,81
		Octubre					23.642,81
		Noviembre					23.642,81
		Diciembre					23.642,81
		<b>Obligaciones estimadas</b>					<b>118.214,05</b>
	<b>413.283,62</b>	<b>Avance liquidación</b>					<b>280.481,92</b>

Torrevieja, 29 julio 2014

El Economista

The image shows a handwritten signature in black ink, which appears to be 'E. Torrevieja'. Below the signature is a circular official stamp, likely from the 'Municipalidad de Torrevieja', though the text within the stamp is faint and difficult to read.

**AVANCE LIQUIDACION PRESUPUESTO 2014**

**GRATIFICACIONES AÑOS ANTERIORES PERSONAL DIRECTIVO ( 10104 )**

AÑO		PRESUPUESTO	O.R.N. PREVISTAS		
			INICIAL	7 MESES	12 MESES
2014	Junio			<b>29.392,33</b>	
	Julio			<b>7.026,36</b>	
	<b>Obligaciones reconocidas</b>			<b>36.418,69</b>	
	Agosto			0,00	
	Septiembre			0,00	
	Octubre			0,00	
	Noviembre			0,00	
	Diciembre			0,00	
	<b>Obligaciones estimadas</b>			<b>0,00</b>	
	<b>Avance liquidación</b>		<b>0,00</b>	36.418,69	<b>36.418,69</b>

Torreveija, 29 julio 2014

El Economista




**AVANCE LIQUIDACION PRESUPUESTO 2014**

**PERSONAL FUNCIONARIO EVENTUAL ( 11000 )**

AÑO			PRESUPUESTO	O.R.N. PREVISTAS	
			INICIAL	7 MESES	12 PAGAS
2011			935.879,00		513.913,53
2012			499.200,00	353.195,85	379.443,77
2013			424.800,00	391.216,13	391.216,13
<b>2014</b>	Enero	2014		<b>33.200,00</b>	
	Febrero			<b>33.200,00</b>	
	Marzo			<b>33.200,00</b>	
	Abril			<b>31.200,00</b>	
	Mayo			<b>40.600,01</b>	
				<b>-903,22</b>	
	Junio			<b>33.200,00</b>	
	Julio			<b>33.200,00</b>	
	<b>Obligaciones reconocidas</b>			<b>236.896,79</b>	
	Agosto			33.200,00	
	Septiembre			33.200,00	
	Octubre			33.200,00	
	Noviembre			33.200,00	
	Diciembre			33.200,00	
	<b>Obligaciones estimadas</b>			<b>166.000,00</b>	
	<b>Avance liquidación</b>		<b>424.800,00</b>	402.896,79	<b>402.896,79</b>

Torrevieja, 29 julio 2014

El Economista




**AVANCE LIQUIDACION PRESUPUESTO 2014**

**RETRIBUCIONES BASICAS FUNCIONARIOS ( 12000 )**

AÑO			PRESUPUESTO	O.R.N.	
			INICIAL	7 MESES	ANUAL
2011			7.264.612,00		6.811.339,99
2012			7.525.045,00		5.808.760,39
2013			7.327.201,93		6.645.779,05
<b>2014</b>	Enero	2014		<b>390.256,77</b>	
	Febrero			<b>393.236,46</b>	
	Marzo			<b>397.445,90</b>	
	Abril			<b>387.248,19</b>	
	Mayo			<b>620.529,82</b>	
	Junio			<b>1.329.184,61</b>	
	Julio			<b>388.790,82</b>	
	<b>Obligaciones reconocidas</b>			<b>3.906.692,57</b>	
	Agosto			397.445,90	
	Septiembre			397.445,90	
	Octubre			397.445,90	
	Noviembre			397.445,90	
	Diciembre			1.329.184,61	
	<b>Obligaciones estimadas</b>			<b>2.918.968,21</b>	
	<b>Avance liquidación</b>		<b>7.316.666,26</b>	6.825.660,78	<b>6.825.660,78</b>

Torrevieja, 29 julio 2014

El Economista




**AVANCE LIQUIDACION PRESUPUESTO 2014**

**COMPLEMENTO DESTINO FUNCIONARIOS ( 12100 )**

AÑO			PRESUPUESTO	O.R.N. PREVISTAS	
			INICIAL	7 MESES	12 PAGAS
2011			3.182.113,50		2.541.127,41
2012			2.883.134,28		2.570.375,16
2013			2.784.582,60		2.472.390,73
<b>2014</b>	Enero	2.014		<b>201.527,02</b>	
	Febrero			<b>201.732,51</b>	
	Marzo			<b>204.475,85</b>	
	Abril			<b>200.229,84</b>	
	Mayo			<b>219.103,06</b>	
	Junio			<b>203.168,50</b>	
	Julio			<b>202.411,30</b>	
	<b>Obligaciones reconocidas</b>			<b>1.432.648,08</b>	
	Agosto			219.103,06	
	Septiembre			219.103,06	
	Octubre			219.103,06	
	Noviembre			219.103,06	
	Diciembre			219.103,06	
	<b>Obligaciones estimadas</b>			<b>1.095.515,30</b>	
	<b>Avance liquidación</b>		<b>2.784.582,60</b>	2.528.163,38	<b>2.528.163,38</b>

Torreveja, 29 julio 2014

El Economista

**AVANCE LIQUIDACION PRESUPUESTO 2014**

**COMPLEMENTO ESPECIFICO FUNCIONARIOS ( 12101 )**

AÑO			PRESUPUESTO	O.R.N. PREVISTAS	
			INICIAL	7 MESES	12 PAGAS
2011			5.850.954,00		3.996.880,73
2012			4.595.031,00		4.087.109,33
2013			4.452.736,02		3.905.190,64
<b>2014</b>	Enero	2.014		<b>318.608,72</b>	
	Febrero			<b>320.368,28</b>	
	Marzo			<b>323.687,29</b>	
	Abril			<b>316.308,63</b>	
	Mayo			<b>317.635,40</b>	
				<b>1.470,66</b>	
	Junio			<b>318.545,66</b>	
	Julio			<b>316.338,38</b>	
	<b>Obligaciones reconocidas</b>			<b>2.232.963,02</b>	
	Agosto			323.687,29	
	Septiembre			323.687,29	
	Octubre			323.687,29	
	Noviembre			323.687,29	
	Diciembre			323.687,29	
	<b>Obligaciones estimadas</b>			<b>1.618.436,45</b>	
	<b>Avance liquidación</b>		<b>4.452.736,02</b>	<b>3.851.399,47</b>	<b>3.851.399,47</b>

Torrevieja, 29 julio 2014

El Economista




**AVANCE LIQUIDACION PRESUPUESTO 2014**

**PRODUCTIVIDAD FUNCIONARIOS ( 15000 )**

AÑO			PRESUPUESTO	O.R.N. PREVISTAS	
			INICIAL	7 MESES	12 PAGAS
2011			1.204.115,00		1.502.173,36
2012			1.204.111,00		1.429.201,85
2013			1.426.440,12		1.374.392,16
<b>2014</b>	Enero	2.014		<b>112.415,78</b>	
	Febrero			<b>111.898,96</b>	
	Marzo			<b>116.367,07</b>	
	Abril			<b>110.718,56</b>	
	Mayo			<b>111.609,93</b>	
	Junio			<b>111.334,72</b>	
	Julio			<b>110.509,63</b>	
	<b>Obligaciones reconocidas</b>			<b>784.854,65</b>	
	Agosto			116.367,07	
	Septiembre			116.367,07	
	Octubre			116.367,07	
	Noviembre			116.367,07	
	Diciembre			116.367,07	
	<b>Obligaciones estimadas</b>			<b>581.835,35</b>	
	<b>Avance liquidación</b>		<b>1.426.440,12</b>	1.366.690,00	<b>1.366.690,00</b>

Torrevieja, 30 julio 2014

El Economista





**AVANCE LIQUIDACION PRESUPUESTO AYUNTAMIENTO TORREVIEJA 2014**

**GRATIFICACIONES FUNCIONARIOS ( 15100/02 )**

AÑO		PRESUPUESTO	O.R.N. PREVISTAS	
			INICIAL	7 MESES
2011	Liquidación	498.443,00		650.163,03
2012	Liquidación	498.444,29		659.827,09
2013	Liquidación	498.444,29		661.530,60
<b>2014</b>	<b>Obligaciones reconocidas</b>	<b>745.965,75</b>	<b>519.032,63</b>	
	<b>Obligaciones estimadas</b>		<b>226.933,12</b>	
	<b>Avance liquidación</b>		<b>745.965,75</b>	<b>745.965,75</b>

Torrevieja, 30 julio 2014

El Economista


**AVANCE LIQUIDACION PRESUPUESTO 2014**

**RETRIBUCIONES BASICAS LABORAL FIJO ( 13000 )**

AÑO			PRESUPUESTO	O.R.N.	
			INICIAL	7 MESES	ANUAL
2011			949.482,00		662.434,61
2012			838.024,00		582.926,16
2013			711.828,68		633.974,34
<b>2014</b>	Enero	2014		<b>38.862,18</b>	
	Febrero			<b>38.897,33</b>	
	Marzo			<b>38.341,66</b>	
	Abril			<b>38.606,08</b>	
	Mayo			<b>59.616,68</b>	
	Junio			<b>127.152,45</b>	
	Julio			<b>37.702,86</b>	
	<b>Obligaciones reconocidas</b>			<b>379.179,24</b>	
	Agosto	2013		38.897,33	
	Septiembre			38.897,33	
	Octubre			38.897,33	
	Noviembre			38.897,33	
	Diciembre			127.152,45	
	<b>Obligaciones estimadas</b>			<b>282.741,77</b>	
	<b>Avance liquidación</b>		<b>711.828,68</b>	661.921,01	<b>661.921,01</b>

Torre Vieja, 30 julio 2014

El Economista



AVANCE LIQUIDACION PRESUPUESTO AYUNTAMIENTO TORREVIEJA 2014

HORAS EXTRAORDINARIAS PERSONAL LABORAL FIJO ( 13001/4 )

AÑO			PRESUPUESTO	O.R.N. PREVISTAS	
			INICIAL	7 MESES	12 PAGAS
2011			83.501,00		68.227,54
2012			81.253,00	6.722,95	6.722,95
2013			75.793,00		30.779,82
<b>2014</b>	Enero	2014		0	
	Febrero			0	
	Marzo			0	
	Abril			0	
	Mayo			0	
	Junio			7.076,21	
	Julio			0,00	
	<b>Obligaciones reconocidas</b>			<b>7.076,21</b>	
	Agosto	2013		1.242,75	
	Septiembre			0,00	
	Octubre			0,00	
	Noviembre			0,00	
	Diciembre			1.222,71	
	<b>Obligaciones estimadas</b>			<b>2.465,46</b>	
	<b>Avance liquidación</b>		<b>75.793,00</b>	9.541,67	<b>9.541,67</b>

Torrevieja, 30 julio 2014

El Economista



**AVANCE LIQUIDACION PRESUPUESTO 2014**

**OTRAS REMUNERACIONES LABORAL FIJO ( 13002 )**

AÑO			PRESUPUESTO	O.R.N.	
			INICIAL	7 MESES	ANUAL
2011			1.102.397,00		716.605,56
2012			878.801,00		712.902,36
2013			761.815,35		676.280,80
<b>2014</b>	Enero	2014		<b>57.024,88</b>	
	Febrero			<b>56.980,70</b>	
	Marzo			<b>55.938,36</b>	
	Abril			<b>56.262,50</b>	
	Mayo			<b>56.150,85</b>	
	Junio			<b>53.723,39</b>	
	Julio			<b>53.823,92</b>	
	<b>Obligaciones reconocidas</b>			<b>389.904,60</b>	
	Agosto	2013		57.024,88	
	Septiembre			57.024,88	
	Octubre			57.024,88	
	Noviembre			57.024,88	
	Diciembre			57.024,88	
	<b>Obligaciones estimadas</b>			<b>285.124,40</b>	
	<b>Avance liquidación</b>		<b>761.815,35</b>	675.029,00	<b>675.029,00</b>

Torrevieja, 30 julio 2014

El Economista



**AVANCE LIQUIDACION PRESUPUESTO 2014**

**PERSONAL LABORAL EVENTUAL ( 131 )**

AÑO			PRESUPUESTO	O.R.N.	
			INICIAL	7 MESES	ANUAL
2011			1.122.865,00		825.143,43
2012			1.667.611,00		683.285,19
2013			374.189,00		108.626,53
<b>2014</b>	Enero	2014		<b>59.951,55</b>	
	Febrero			<b>56.553,26</b>	
	Marzo			<b>53.441,54</b>	
	Abril			<b>52.843,51</b>	
	Mayo			<b>59.782,39</b>	
				<b>219,60</b>	
	Junio			<b>97.425,47</b>	
	Julio			<b>53.746,94</b>	
	<b>Obligaciones reconocidas</b>			<b>433.964,26</b>	
	Agosto	2013		59.951,55	
	Septiembre			59.951,55	
	Octubre			59.951,55	
	Noviembre			59.951,55	
	Diciembre			59.951,55	
	<b>Obligaciones estimadas</b>			<b>299.757,75</b>	
	<b>Avance liquidación</b>		<b>374.189,00</b>	733.722,01	<b>733.722,01</b>

Torreveja, 30 julio 2014

El Economista





**AVANCE LIQUIDACION PRESUPUESTO AYUNTAMIENTO TORREVIEJA 2014**

**SEGURIDAD SOCIAL (16000)**

AÑO			PRESUPUESTO	O.R.N. PREVISTAS	
			INICIAL	7 MESES	12 PAGAS
2011			5.810.151,00		5.867.570,65
2012			5.824.097,00		5.530.372,57
2013			5.502.816,11		5.387.112,16
<b>2014</b>	Marzo	2013		<b>285,12</b>	
	Abril a diciembre			<b>7.390,58</b>	
	Noviembre			<b>920,92</b>	
	Diciembre			<b>452.311,39</b>	
	Enero	2014		<b>464.284,62</b>	
	Febrero			<b>462.120,43</b>	
	Marzo			<b>485.785,12</b>	
	Abril			<b>467.093,92</b>	
	Mayo			<b>487.120,37</b>	
	Junio			<b>475.492,00</b>	
	<b>Obligaciones reconocidas</b>			<b>3.302.804,47</b>	
	Junio			265,08	
	Julio			487.120,37	
	Agosto			487.120,37	
	Septiembre			487.120,37	
	Octubre			487.120,37	
	Noviembre			487.120,37	
	<b>Obligaciones estimadas</b>			<b>2.435.866,93</b>	
	<b>Avance liquidación</b>		<b>5.502.816,11</b>	<b>5.738.671,40</b>	<b>5.738.671,40</b>

Torrevieja, 30 julio 2014

El Economista



AVANCE LIQUIDACION PRESUPUESTO AYUNTAMIENTO TORREVIEJA 2014

ASISTENCIA MEDICO FARMACEUTICA (16008)

AÑO		PRESUPUESTO	O.R.N. PREVISTAS	
			INICIAL	6 MESES
2011	Liquidación	600.425,00		608.147,00
2012	Liquidación	582.852,00		673.810,49
2013	Obligaciones reconocidas	536.402,40	505.592,67	505.592,67
<b>2014</b>		<b>536.402,40</b>	Anexo	579.278,31
	<b>Avance liquidación</b>			<b>579.278,31</b>

Torrevieja, 30 julio 2014

El Economista



**ASISTENCIA MEDICO FARMACEUTICA (16008) 2014**

					MEDICAM	ASISA	RIESGOS	AYUDAS	TOTAL
							LABORALES		
ene-14					2.030,49	45.202,64		30.864,24	78.097,37
Febrero					2.581,97				2.581,97
Marzo	1.281,60	953,95	2.767,03		5.002,58	44.447,76			49.450,34
Abril	2.201,67	968,35	1.793,74	7.061,99	12.025,75			13.372,96	25.398,71
Mayo	1.949,07	384,99			2.334,06	44.227,92		56.695,78	103.257,76
Junio	1.043,24				1.043,24			43.794,33	44.837,57
Julio					8.269,14	45.202,64	13.834,31	4.118,79	71.424,88
ago-13					3.455,12		1.976,33	638,00	6.069,45
Septiembre					13.720,56	45.202,64	1.976,33	600,00	61.499,53
Octubre					11.645,08		1.976,33	9.310,94	22.932,35
Noviembre					15.356,96	45.202,64	1.976,33	32.789,11	95.325,04
Diciembre					16.427,01		1.976,33		18.403,34
<b>Obligaciones reconocidas</b>									
<b>Avance liquidación</b>					93.891,96	269.486,24	23.715,96	192.184,15	<b>579.278,31</b>

Torrevieja, 30 julio 2014

El Economista



AVANCE LIQUIDACION PRESUPUESTO AYUNTAMIENTO TORREVIEJA 2014

OTROS GASTOS SOCIALES ( AYUDAS EDUCACION Y OTRAS ) (16209)

AÑO			PRESUPUESTO	O.R.N. PREVISTAS	
			INICIAL	7 MESES	12 PAGAS
2011			233.335,00		434.682,00
2012			292.739,00		374.896,24
2013			247.932,16		423.752,17
<b>2014</b>	Enero	2.014		<b>41.089,04</b>	
	Febrero			<b>49.034,61</b>	
	Marzo			<b>154.358,66</b>	
	Abril			<b>43.788,55</b>	
	Mayo			<b>39.467,81</b>	
	Junio			<b>41.999,32</b>	
	Julio			<b>49.765,93</b>	
				<b>2.079,63</b>	
	<b>Obligaciones reconocidas</b>			<b>421.583,55</b>	
	Agosto	2.013		39.011,80	
	Septiembre			44.829,47	
	Octubre			33.630,13	
	Noviembre			38.000,27	
	Diciembre			36.229,87	
	<b>Obligaciones estimadas</b>			<b>191.701,54</b>	
	<b>Avance liquidación</b>			<b>247.932,16</b>	<b>613.285,09</b>

Torrevieja, 30 julio 2014

El Economista



AVANCE LIQUIDACION PRESUPUESTO AYUNTAMIENTO TORREVIEJA 2014

COMPLEMENTO FAMILIAR (16400)

AÑO			PRESUPUESTO	O.R.N. PREVISTAS	
			INICIAL	7 MESES	12 PAGAS
2011			35.795,00		78.212,00
2012			70.552,00		97.305,71
2013			98.777,92		90.759,86
<b>2014</b>	Enero	2.014		<b>7.317,81</b>	
	Febrero			<b>6.694,34</b>	
	Marzo			<b>7.208,53</b>	
	Abril			<b>7.115,85</b>	
	Mayo			<b>6.460,07</b>	
	Junio			<b>6.769,63</b>	
	Julio			<b>6.769,63</b>	
	<b>Obligaciones reconocidas</b>			<b>48.335,86</b>	
	Agosto			7.317,81	
	Septiembre			7.317,81	
	Octubre			7.317,81	
	Noviembre			7.317,81	
	Diciembre			7.317,81	
	<b>Obligaciones estimadas</b>			<b>36.589,05</b>	
	<b>Avance liquidación</b>			<b>98.777,92</b>	<b>84.924,91</b>

Torrevieja, 30 julio 2014

El Economista




INEJECUCION

AYUNTAMIENTO DE TORREVIEJA

2014

CAPITULO 2 GASTOS



Torrevieja, 6 de agosto de 2014



INEJECUCION

AYUNTAMIENTO DE TORREVIEJA

2014

CAPITULO 4 GASTOS

Torrevieja, 6 de agosto de 2014



**ESTABILIDAD PRESUPUESTARIA PRESUPUESTO 2014**  
**INEJECUCION CAPITULO 4 GASTOS**

	2011		2012		2013		MEDIA 2011/2013		
	PTO. FINAL	O.R.N.	PTO. FINAL	O.R.N.	PTO. FINAL	O.R.N.	PTO. FINAL	O.R.N.	
AYTO. SIN P.P.P	9.590.638,50	9.457.065,07	10.450.062,17	10.066.421,80	8.899.632,89	7.812.624,87	9.646.777,85	9.112.037,25	94,46
P. HABANERAS	75.000,00	62.016,80	76.800,00	53.115,40	59.078,64	52.780,00	70.292,88	55.970,73	79,63
I. CULTURA	536.400,00	521.301,57	102.390,00	99.733,00	69.935,84	69.330,21	236.241,95	230.121,59	97,41
<b>2.014</b>									
	PTO. FINAL	%	O.R.N.	INEJECUCION					
AYUNTAMIENTO	9.331.706,59	94,46	8.814.431,03	517.275,56					
P. HABANERAS	56.250,00	79,63	44.789,08	11.460,92					
I. CULTURA	107.650,00	97,41	104.861,10	2.788,90					
TOTAL	9.495.606,59		8.964.081,21	<b>531.525,38</b>					

Torre Vieja, 6 agosto 2014

El Economista



INEJECUCION

AYUNTAMIENTO DE TORREVIEJA

2014

CAPITULO 6 GASTOS

Torrevieja, 6 de agosto de 2014

**ESTABILIDAD PRESUPUESTARIA PRESUPUESTO 2014  
INEJECUCION CAPITULO 6 GASTOS**

	2011		2012		2013		MEDIA 2011/2013	
	PTO. FINAL	O.R.N.	PTO. FINAL	O.R.N.	PTO. FINAL	O.R.N.	PTO. FINAL	O.R.N.
AYTO. TOTAL	27.657.979,31	15.441.162,95	8.199.678,05	4.192.898,78	20.309.431,39	16.362.810,76	18.722.362,92	11.998.957,50
PLAN P.PROVE			534.559,16	534.559,16			178.186,39	178.186,39
EXPROPIACIONES	5.924.345,63	127.924,63	978.841,87	987.841,84	16.139.956,28	16.139.956,16	7.681.047,93	5.751.907,54
FONDOS FEES	7.549.165,07	7.542.217,08	6.947,99	0,00	6.947,99	0	2.521.020,35	2.514.072,36
AYTO. SIN EXTRAOR	14.184.468,61	7.771.021,24	6.679.329,03	2.670.497,78	4.162.527,12	222.854,60	8.342.108,25	3.554.791,21
P. HABANERAS	0,00	0,00	0,00	0,00	0,00	0,00	0,00	0,00
I. CULTURA	122.884,57	37.569,57	55.861,84	7.856,84	54.366,00	46.243,82	77.704,14	30.556,74
		<b>2.014</b>						
	PTO. FINAL	%	O.R.N.	INEJECUCION				
AYTO. TOTAL	25.761.811,73							
PLAN P.PROVE	0,00		0,00					
EXPROPIACIONES	21.830.317,38	100,00	21.830.317,38					
FONDOS FEES	6.947,99		0,00	6.947,99				
AYTO. SIN EXTRAOR	3.924.546,36	42,61	1.672.352,18	2.252.194,18				
P. HABANERAS	0,00		0,00	0,00				
I. CULTURA	6.293,84	39,32	2.475,02	3.818,82				
TOTAL	25.768.105,57		23.505.144,58	<b>2.262.960,99</b>				

Torre Vieja, 6 agosto 2014

El Economista

INEJECUCION

AYUNTAMIENTO DE TORREVIEJA

2014

CAPITULO 7 GASTOS


• Torrevieja, 7 de agosto de 2014

**ESTABILIDAD PRESUPUESTARIA PRESUPUESTO 2014  
INEJECUCION CAPITULO 7 GASTOS**

	2011		2012		2013		MEDIA 2011/2013	
	PTO. FINAL	O.R.N.	PTO. FINAL	O.R.N.	PTO. FINAL	O.R.N.	PTO. FINAL	O.R.N.
AYTO. SIN P.P.P	240.000,00	232.350,00	240.000,00	99.150,00	119.005,82	52.500,00	199.668,61	128.000,00
P. HABANERAS	0,00	0,00	0,00	0,00	0,00	0,00	0,00	0,00
I. CULTURA	0,00	0,00	0,00	0,00	0,00	0,00	0,00	0,00
<b>2.014</b>								
	PTO. FINAL	%	O.R.N.	INEJECUCION				
AYUNTAMIENTO	200.404,86	64,11	128.471,98	71.932,88				
P. HABANERAS	0,00	0,00	0,00	0,00				
I. CULTURA	0,00	0,00	0,00	0,00				
TOTAL	200.404,86		128.471,98	<b>71.932,88</b>				

Torre vieja, 7 agosto 2014

El Economista



ESTABILIDAD PRESUPUESTARIA

AYUNTAMIENTO DE TORREVIEJA

AÑO 2014

AJUSTE GASTOS PENDIENTES APLICAR


Torrevieja, 7 de agosto de 2014

**ESTABILIDAD PRESUPUESTARIA PRESUPUESTO 2014**  
**ACREEDORES PENDIENTES APLICAR AL PRESUPUESTO CUENTA 413**

	31.12.2013	7.08.2014	SALDO 2014-2013
Proyecto Las Cañadas	9.867.125,25		-9.867.125,25
J. Casciaro			
A. Rebollo	257.140,64		-257.140,64
D. Abellán	1.537.592,25		-1.537.592,25
C. Barcelona	470.603,98		-470.603,98
C. Aramadas del Norte			
Cons. Y Ptos. Torrevieja	9.284.851,16		-9.284.851,16
EXPROPIACIONES	21.417.313,28	0,00	-21.417.313,28
Intereses expropiaciones	2.031.006,93	1.756.196,72	-274.810,21
IVA Auditorio	1.095.667,59	0	-1.095.667,59
RESTO	4.978.398,03	2.389.612,37	-2.588.785,66
TOTAL AYUNTAMIENTO	29.522.385,83	4.145.809,09	-25.376.576,74
INSTITUTO CULTURA	14.040,00	590,00	-13.450,00
<b>TOTAL</b>	<b>29.536.425,83</b>	<b>4.146.399,09</b>	<b>-25.390.026,74</b>

Torrevieja, 7 agosto 2014

El Economista



**ESTABILIDAD PRESUPUESTARIA PRESUPUESTO 2014**  
**ACREEDORES PENDIENTES APLICAR AL PRESUPUESTO 413 INSTITUTO CULTURA**

	31.12.2013	07.08.2014	SALDO
			2014-2013
<b>TOTAL</b>	14.040,00	590,00	<b>-13.450,00</b>

Torreveija, 7 agosto 2014

El Economista






**ESTABILIDAD PRESUPUESTARIA PRESUPUESTO 2014**  
**ACREEDORES PENDIENTES APLICAR AL PRESUPUESTO 413 P. HABANERAS**

	31.12.2013	07.08.2014	SALDO
			2014-2013
<b>TOTAL</b>	0,00	0,00	<b>0,00</b>

Torre vieja, 7 agosto 2014

El Economista

A handwritten signature in black ink, consisting of several fluid, overlapping loops and a long horizontal stroke at the bottom.

ESTABILIDAD PRESUPUESTARIA

AYUNTAMIENTO DE TORREVIEJA

AÑO 2014

ACREEDORES DEVOLUCIONES INGRESOS




Torrevieja, 7 de agosto de 2014

**ESTABILIDAD PRESUPUESTARIA PRESUPUESTO 2014  
ACREEDORES DEVOLUCIONES INGRESOS CUENTA 408**

	31.12.2013	07.08.2014	SALDO
			2014-2013
TOTAL AYUNTAMIENTO	102.531,50	105.377,12	2.845,62
<b>TOTAL</b>			<b>2.845,62</b>

Torreveija, 7 agosto 2014

El Economista




**ESTABILIDAD PRESUPUESTARIA PRESUPUESTO 2014**  
**ACREEDORES DEVOLUCIONES INGRESOS 408 PATRONATO HABANERAS**

	31.12.2013	07.08.2014	SALDO 2014-2013
<b>TOTAL</b>	0,00	0,00	<b>0,00</b>

Torre Vieja, 7 agosto 2014

El Economista



**ESTABILIDAD PRESUPUESTARIA PRESUPUESTO 2014**  
**ACREEDORES DEVOLUCIONES INGRESOS 408 INSTITUTO CULTURA**

	31.12.2013	07.08.2014	SALDO
			2014-2013
<b>TOTAL</b>	206,41	206,41	<b>0,00</b>

Torreveija, 7 agosto 2014

El Economista




ESTABILIDAD PRESUPUESTARIA

AYUNTAMIENTO DE TORREVIEJA

AÑO 2014

TOTAL AJUSTES C.N.




Torrevieja, 7 de agosto de 2014

**ESTABILIDAD PRESUPUESTARIA PRESUPUESTO 2014**  
**TOTAL AJUSTES CONTABILIDAD NACIONAL**

CONCEPTO	CAPACIDAD NECESIDAD	AJUSTADO (1)	SIN AJUSTAR (2)	IMPORTE AJUSTE (1) - (2)
1 Ajuste por recaudación de ingresos Capítulo 1	Mayor ingreso	61.148.680,27	60.605.593,92	543.086,35
2 Idem Capítulo 2	Menor ingreso	3.824.781,46	3.974.504,28	-149.722,82
3 Idem Capítulo 3	Menor ingreso	12.753.864,27	13.857.314,25	-1.103.449,98
4 Ajuste por liquidación PTE 2008	Mayor ingreso			149.985,84
5 Idem 2009	Mayor ingreso			566.075,14
6 Intereses y diferencias de cambio	Menor gasto			11.279,46
7 Inejecución gastos	Menor gasto			6.389.011,42
8 Gastos realizados en el ejercicio pendientes de aplicar	Menor gasto			25.390.026,74
9 Otros ( Devoluciones ingresos pendientes aplicar )	Mayor devolución			2.845,62
<b>TOTAL DE AJUSTES A PRESUPUESTO DE LA ENTIDAD</b>				<b>31.799.137,77</b>

Torreveja, 7 agosto 2014


El Economista




# ESTABILIDAD PRESUPUESTARIA

**CON AJUSTES SEC 95**

AYUNTAMIENTO TORREVIEJA



AÑO 2014

Torrevieja, 5 agosto 2014



**ESTABILIDAD PRESUPUESTARIA PRESUPUESTO 2014  
CAPACIDAD FINANCIACION TOTAL**

INGRESOS	AYUNTAMIENTO	P. HABANERAS	I. CULTURA	TOTAL
1	60.605.593,92			60.605.593,92
2	3.974.504,28			3.974.504,28
3	13.688.208,25	29.100,00	140.006,00	13.857.314,25
4	16.901.730,03	29.000,00	0,00	16.930.730,03
5	808.460,36	47,37	6,00	808.513,73
6				0,00
7			1.700,00	1.700,00
<b>TOTAL INGRESOS</b>	<b>95.978.496,84</b>	<b>58.147,37</b>	<b>141.712,00</b>	<b>96.178.356,21</b>
<b>GASTOS</b>				
1	27.352.761,59	115.250,50		27.468.012,09
2	40.706.764,77	705.937,00	893.408,66	42.306.110,43
3	4.294.540,01			4.294.540,01
4	7.627.412,96	56.250,00	107.650,00	7.791.312,96
5	982.054,10	8.863,00	10.500,00	1.001.417,10
6	25.761.811,73		6.293,84	25.768.105,57
7	200.404,86			200.404,86
<b>TOTAL GASTOS</b>	<b>106.925.750,02</b>	<b>886.300,50</b>	<b>1.017.852,50</b>	<b>108.829.903,02</b>
<b>CAPAC. FINAN.SIN AJUSTES</b>				<b>-12.651.546,81</b>
<b>AJUSTES SEC</b>				<b>31.799.137,77</b>
<b>CON AJUSTES</b>				<b>19.147.590,96</b>

Torrevieja, 7 agosto 2014

El Economista

